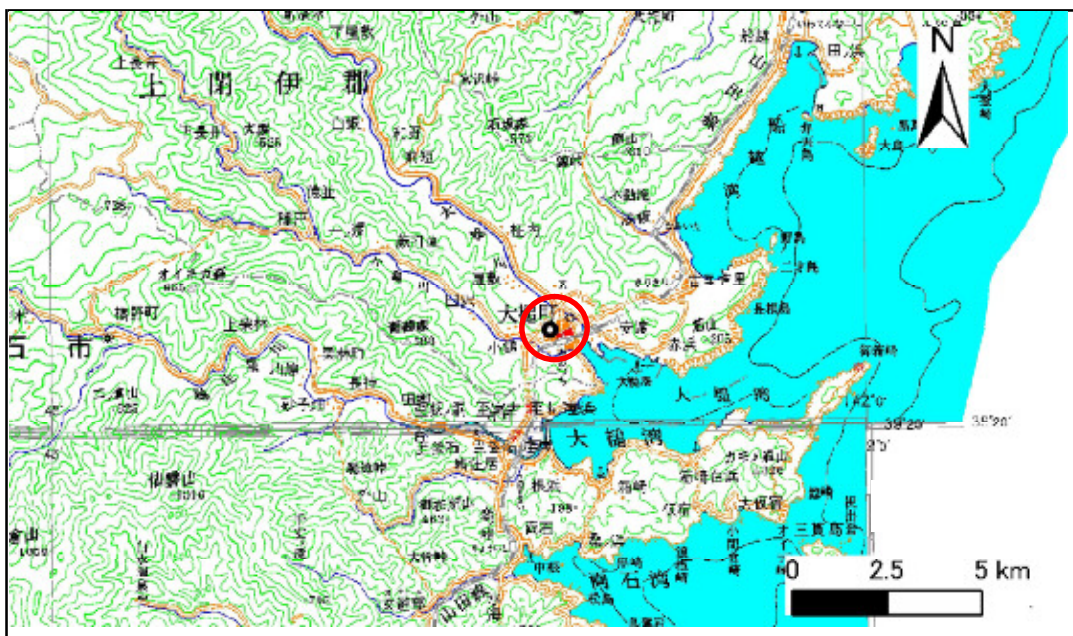


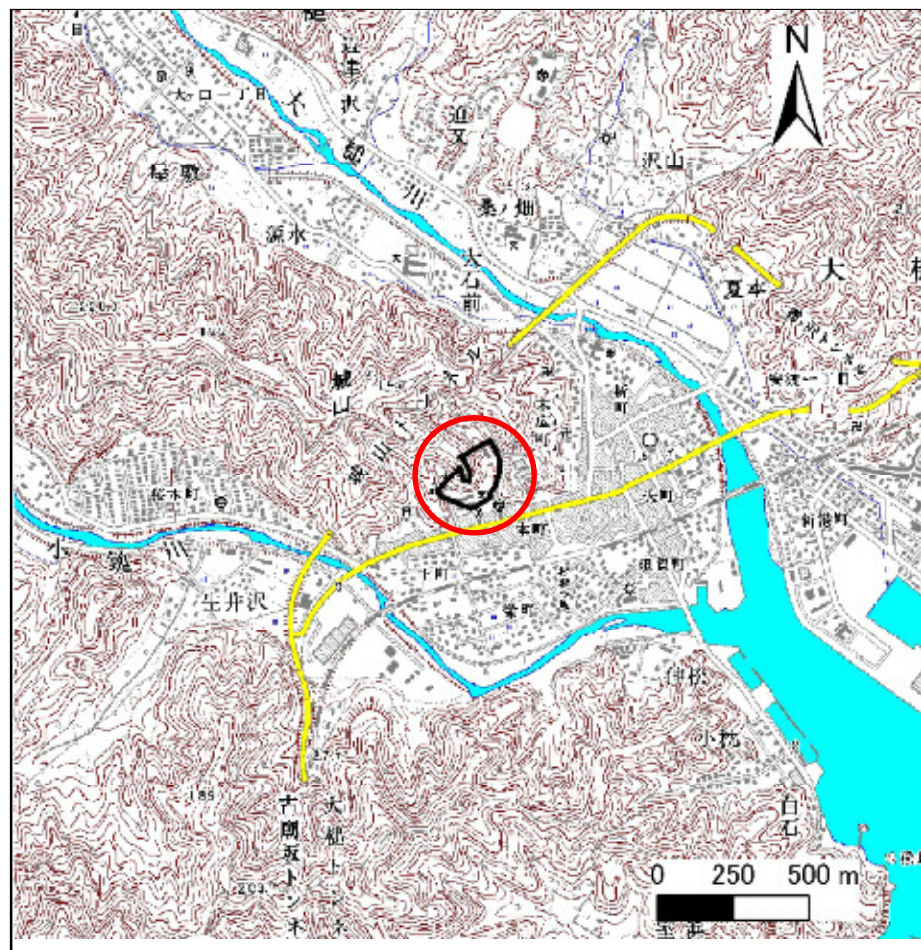
# 土砂災害防止に関する基礎調査(急傾斜地の崩壊)

表紙 概況、位置図

自然現象の種類	急傾斜地の崩壊
箇所番号	129A0516
箇所名	上町(3)
所在地	上閉伊郡大槌町上町
調査機関	岩手県釜石地方振興局土木部



概況図 (S=1:200,000)



位置図 (S=1:25,000)

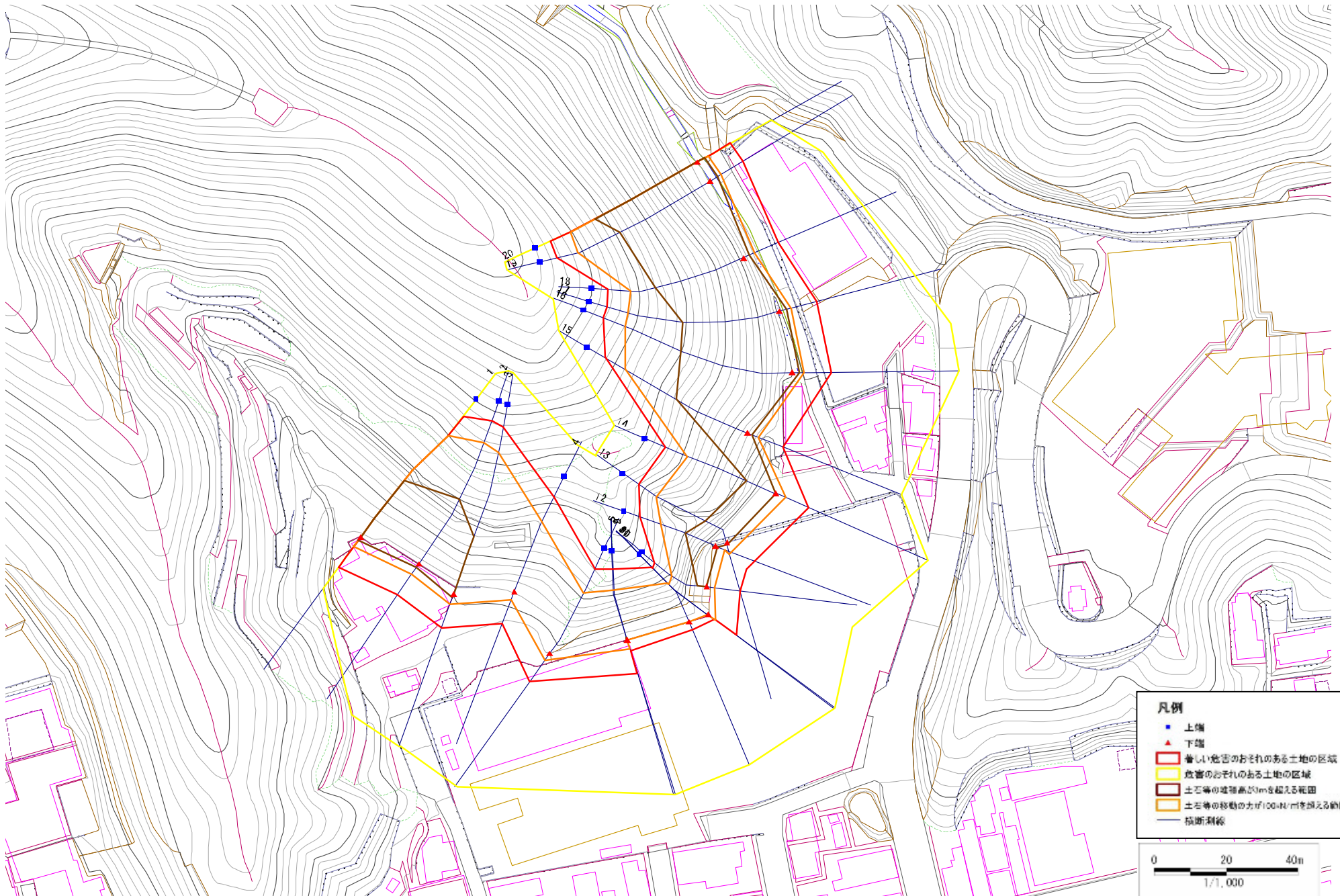
岩手県

# 急傾斜地の崩壊区域調書

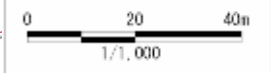
様式3-1 危害のおそれのある土地、著しい危害のおそれのある土地の設定図（全体図）

調査年度 平成18年度

急傾斜地の位置 箇所番号 129A0516 箇所名 上町(3) 所在地 上閉伊郡大槌町上町



- 凡例**
- 上端
  - ▲ 下端
  - 著しい危害のおそれのある土地の区域
  - 危害のおそれのある土地の区域
  - 土石等の堆積高が3mを超える範囲
  - 土石等の移動の力が100N/m<sup>2</sup>を超える範囲
  - 横断測線



## 急傾斜地の崩壊区域調書

様式3-2 建築物に作用すると想定される衝撃に関する事項(2/2)

調査年度 平成18年度

急傾斜地の位置		箇所番号 129A0516			箇所名		上町(3)		所在地		上閉伊郡大槌町上町					
横断 測線 番号	急傾斜地の下端に隣接する土地								急傾斜地内							
	土石等の移動の高さと力の大きさ				土石等の堆積高さと力の大きさ				土石等の移動の高さと力の大きさ				土石等の堆積高さと力の大きさ			
	区分	高さ (m)	下端からの距離 (m)	力の大きさ (kN/m <sup>2</sup> )	区分	下端からの水平 距離(m)	高さ (m)	力の大きさ (kN/m <sup>2</sup> )	区分	高さ (m)	上端からの比高 (m)	力の大きさ (kN/m <sup>2</sup> )	区分	上端からの比高 (m)	高さ (m)	力の大きさ (kN/m <sup>2</sup> )
16	100kN/m <sup>2</sup> を超える	1.00	0.00 ~ 3.81	161.94	3mを超える	0.00 ~ 2.29	4.07	21.80	100kN/m <sup>2</sup> を超える	1.00	10.53 ~ 51.80	161.94	3mを超える	25.00 ~ 51.80	4.07	21.80
	それ以外	1.00	3.81 ~ 11.59	100.00	それ以外	2.29 ~ 11.59	3.00	16.05	それ以外	1.00	5.00 ~ 10.53	100.00	それ以外	5.00 ~ 25.00	3.00	16.05
17	100kN/m <sup>2</sup> を超える	1.00	0.00 ~ 3.97	164.86	3mを超える	0.00 ~ 2.49	4.24	22.70	100kN/m <sup>2</sup> を超える	1.00	10.75 ~ 50.35	164.86	3mを超える	25.00 ~ 50.35	4.24	22.70
	それ以外	1.00	3.97 ~ 11.75	100.00	それ以外	2.49 ~ 11.75	3.00	16.05	それ以外	1.00	5.00 ~ 10.75	100.00	それ以外	5.00 ~ 25.00	3.00	16.05
18	100kN/m <sup>2</sup> を超える	1.00	0.00 ~ 3.80	161.76	3mを超える	0.00 ~ 1.94	4.15	22.20	100kN/m <sup>2</sup> を超える	1.00	12.03 ~ 48.93	161.76	3mを超える	20.00 ~ 48.93	4.15	22.20
	それ以外	1.00	3.80 ~ 11.58	100.00	それ以外	1.94 ~ 11.58	3.00	16.05	それ以外	1.00	5.00 ~ 12.03	100.00	それ以外	5.00 ~ 20.00	3.00	16.05
19	100kN/m <sup>2</sup> を超える	1.00	0.00 ~ 4.01	165.54	3mを超える	0.00 ~ 2.70	4.44	23.78	100kN/m <sup>2</sup> を超える	1.00	11.38 ~ 55.33	165.54	3mを超える	25.00 ~ 55.33	4.44	23.78
	それ以外	1.00	4.01 ~ 11.79	100.00	それ以外	2.70 ~ 11.79	3.00	16.05	それ以外	1.00	5.00 ~ 11.38	100.00	それ以外	5.00 ~ 25.00	3.00	16.05
20	100kN/m <sup>2</sup> を超える	1.00	0.00 ~ 3.96	164.77	3mを超える	0.00 ~ 2.75	4.50	24.07	100kN/m <sup>2</sup> を超える	1.00	11.61 ~ 54.94	164.77	3mを超える	20.00 ~ 54.94	4.50	24.07
	それ以外	1.00	3.96 ~ 11.75	100.00	それ以外	2.75 ~ 11.75	3.00	16.05	それ以外	1.00	5.00 ~ 11.61	100.00	それ以外	5.00 ~ 20.00	3.00	16.05
	100kN/m <sup>2</sup> を超える		~		3mを超える	~			100kN/m <sup>2</sup> を超える		~		3mを超える	~		
	それ以外		~		それ以外	~			それ以外		~		それ以外	~		
	100kN/m <sup>2</sup> を超える		~		3mを超える	~			100kN/m <sup>2</sup> を超える		~		3mを超える	~		
	それ以外		~		それ以外	~			それ以外		~		それ以外	~		
	100kN/m <sup>2</sup> を超える		~		3mを超える	~			100kN/m <sup>2</sup> を超える		~		3mを超える	~		
	それ以外		~		それ以外	~			それ以外		~		それ以外	~		
	100kN/m <sup>2</sup> を超える		~		3mを超える	~			100kN/m <sup>2</sup> を超える		~		3mを超える	~		
	それ以外		~		それ以外	~			それ以外		~		それ以外	~		
	100kN/m <sup>2</sup> を超える		~		3mを超える	~			100kN/m <sup>2</sup> を超える		~		3mを超える	~		
	それ以外		~		それ以外	~			それ以外		~		それ以外	~		
	100kN/m <sup>2</sup> を超える		~		3mを超える	~			100kN/m <sup>2</sup> を超える		~		3mを超える	~		
	それ以外		~		それ以外	~			それ以外		~		それ以外	~		
	100kN/m <sup>2</sup> を超える		~		3mを超える	~			100kN/m <sup>2</sup> を超える		~		3mを超える	~		
	それ以外		~		それ以外	~			それ以外		~		それ以外	~		