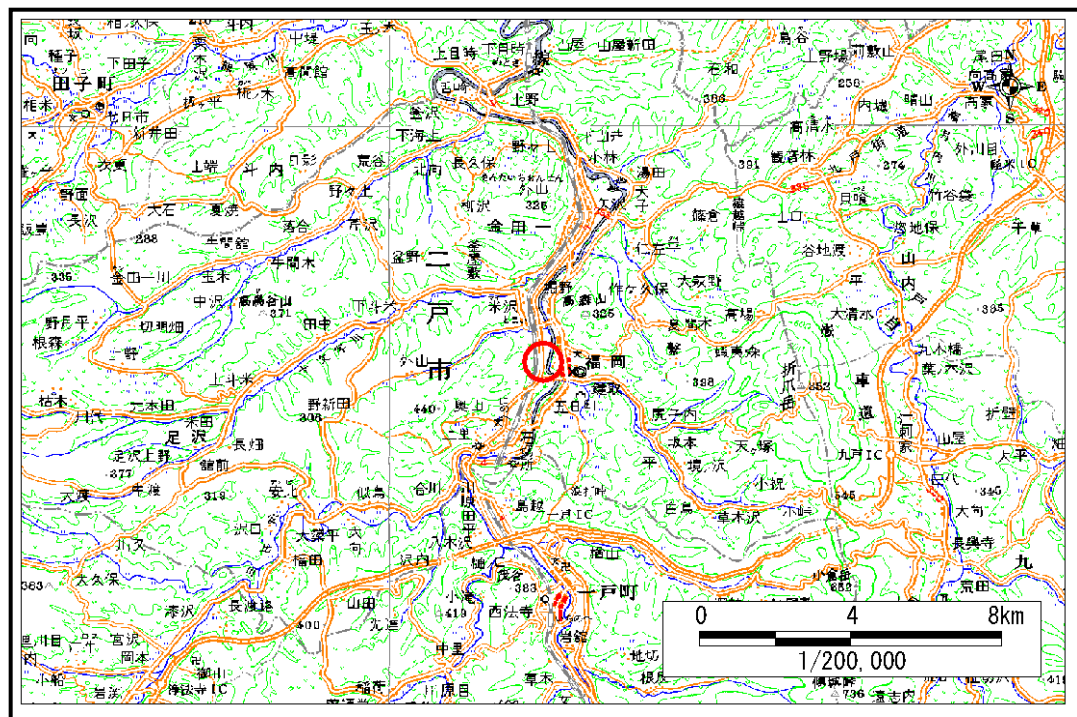


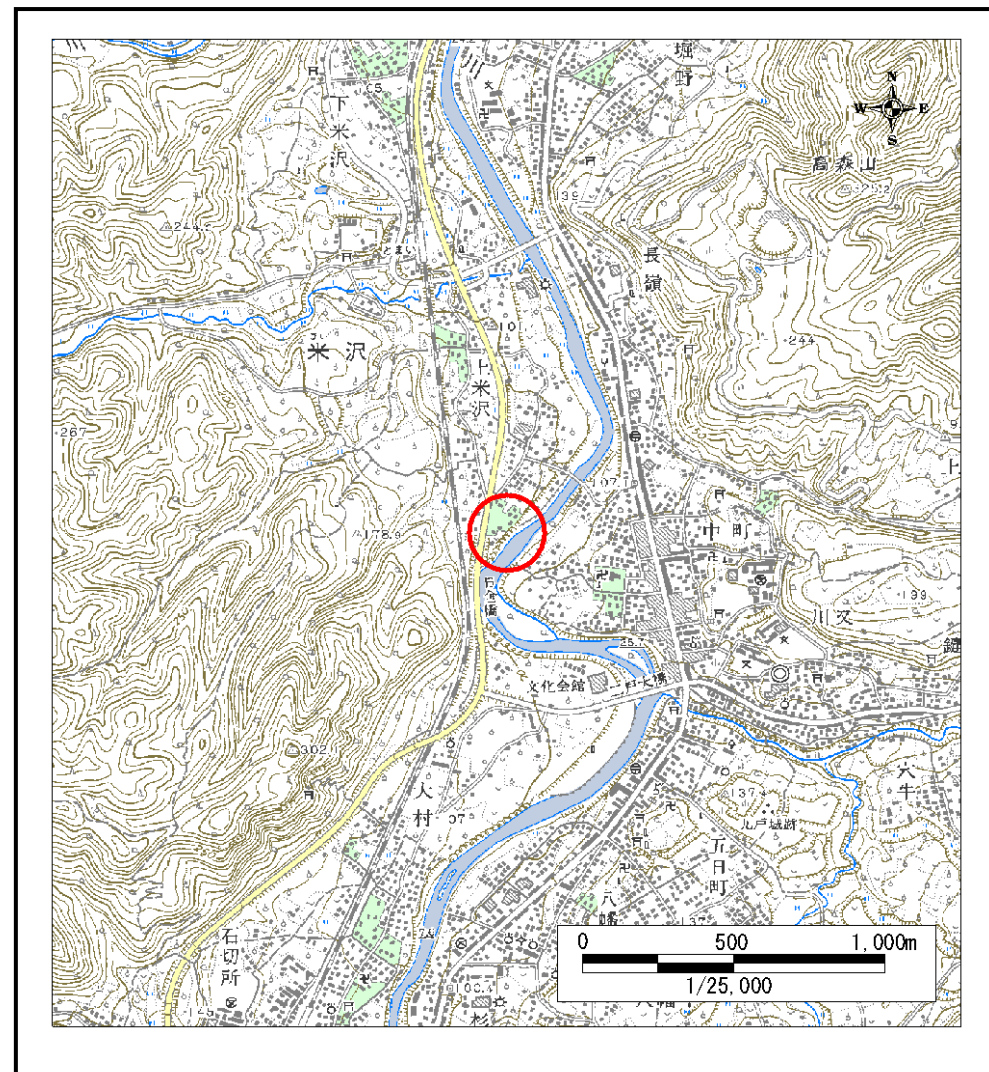
土砂災害防止に関する基礎調査(急傾斜地の崩壊)

表紙 概況、位置図

自然現象の種類	急傾斜地の崩壊
箇所番号	011D1003
箇所名	下村-1
所在地	二戸市米沢字下村
調査機関	二戸地方振興局



概況図 (S=1:200,000)



位置図 (S=1:25,000)

岩手県

急傾斜地の崩壊区域調書

様式3-1 危害のおそれのある土地、著しい危害のおそれのある土地の設定図

調査年度

平成16年度

急傾斜地の位置

箇所番号

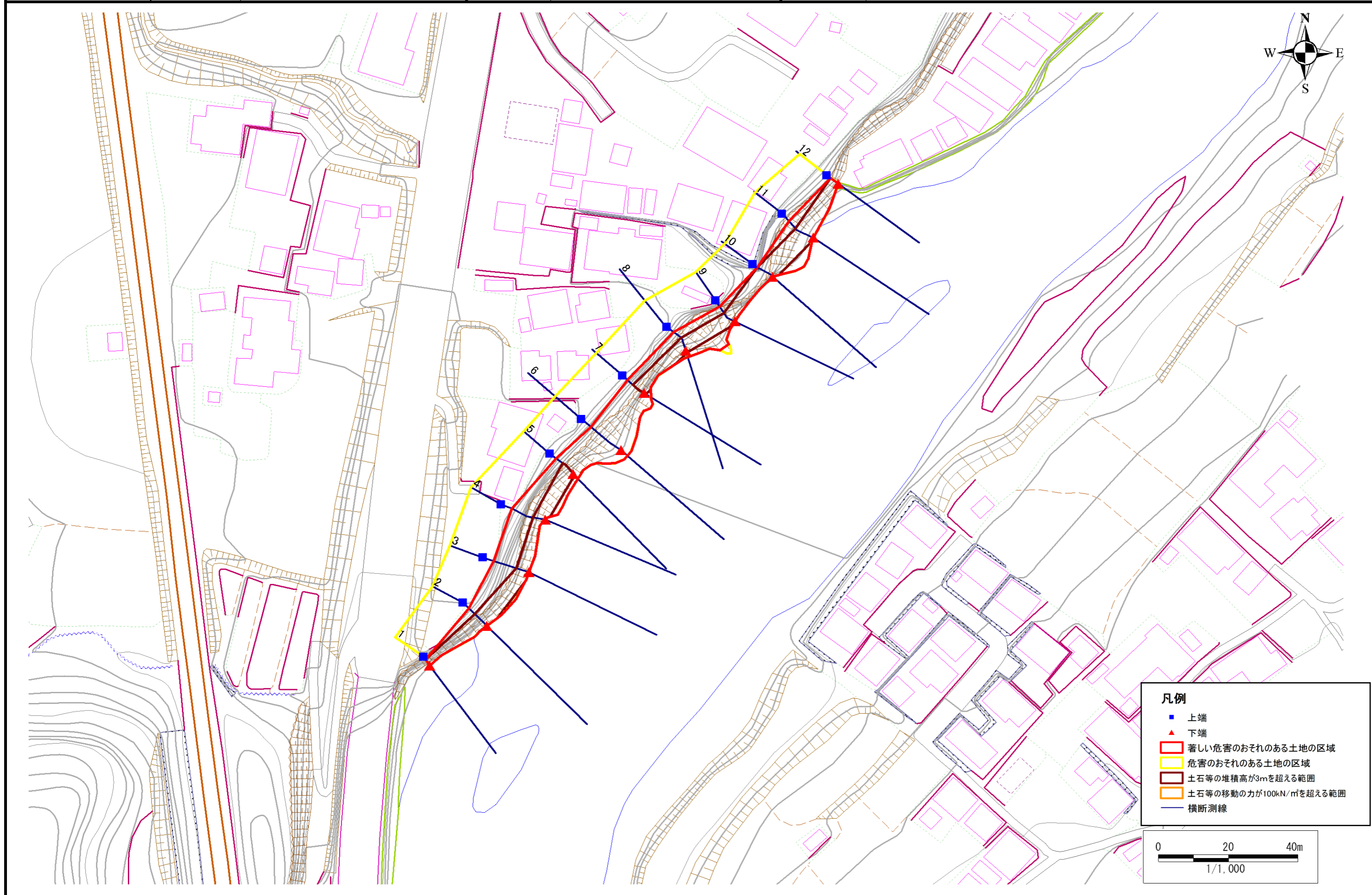
011D1003

箇所名

下村-1

所在地

二戸市米沢字下村



急傾斜地の崩壊区域調書

様式3-2 建築物に作用すると想定される衝撃に関する事項 (1/1)

調査年度 平成16年度

急傾斜地の位置		箇所番号 011D1003			箇所名		下村-1		所在地		二戸市米沢字下村					
横断 測線 番号	急傾斜地の下端に隣接する土地								急傾斜地内							
	土石等の移動の高さと力の大きさ				土石等の堆積高さとの大きさ				土石等の移動の高さと力の大きさ				土石等の堆積高さとの大きさ			
	区分	高さ (m)	下端からの距離 (m)	力の大きさ (kN/m ²)	区分	下端からの水平 距離(m)	高さ (m)	力の大きさ (kN/m ²)	区分	高さ (m)	上端からの比高 (m)	力の大きさ (kN/m ²)	区分	上端からの比高 (m)	高さ (m)	力の大きさ (kN/m ²)
1	100kN/m ² を超える	-	- ~ -	-	3mを超える	0.00 ~ 1.03	5.01	26.83	100kN/m ² を超える	-	- ~ -	-	3mを超える	5.00 ~ 16.05	5.01	26.83
	それ以外	1.00	0.00 ~ 2.52	13.73	それ以外	1.03 ~ 2.52	3.00	16.05	それ以外	1.00	5.00 ~ 16.05	13.73	それ以外	5.00 ~ 5.00	3.00	16.05
2	100kN/m ² を超える	-	- ~ -	-	3mを超える	0.00 ~ 1.01	4.09	21.91	100kN/m ² を超える	-	- ~ -	-	3mを超える	10.00 ~ 20.47	4.09	21.91
	それ以外	1.00	0.00 ~ 5.31	66.20	それ以外	1.01 ~ 5.31	3.00	16.05	それ以外	1.00	5.00 ~ 20.47	66.20	それ以外	5.00 ~ 10.00	3.00	16.05
3	100kN/m ² を超える	1.00	0.00 ~ 0.13	101.95	3mを超える	0.00 ~ 0.63	3.55	18.98	100kN/m ² を超える	1.00	19.67 ~ 20.49	101.95	3mを超える	15.00 ~ 20.49	3.55	18.98
	それ以外	1.00	0.13 ~ 7.92	100.00	それ以外	0.63 ~ 7.92	3.00	16.05	それ以外	1.00	5.00 ~ 19.67	100.00	それ以外	5.00 ~ 15.00	3.00	16.05
4	100kN/m ² を超える	-	- ~ -	-	3mを超える	0.00 ~ 0.65	3.57	19.11	100kN/m ² を超える	-	- ~ -	-	3mを超える	15.00 ~ 20.34	3.57	19.11
	それ以外	1.00	0.00 ~ 7.78	99.92	それ以外	0.65 ~ 7.78	3.00	16.05	それ以外	1.00	5.00 ~ 20.34	99.92	それ以外	5.00 ~ 15.00	3.00	16.05
5	100kN/m ² を超える	-	- ~ -	-	3mを超える	0.00 ~ 0.52	3.61	19.32	100kN/m ² を超える	-	- ~ -	-	3mを超える	10.00 ~ 19.32	3.61	19.32
	それ以外	1.00	0.00 ~ 5.06	63.01	それ以外	0.52 ~ 5.06	3.00	16.05	それ以外	1.00	5.00 ~ 19.32	63.01	それ以外	5.00 ~ 10.00	3.00	16.05
6	100kN/m ² を超える	1.00	0.00 ~ 0.62	109.18	3mを超える	- ~ -	-	-	100kN/m ² を超える	1.00	16.59 ~ 19.77	109.18	3mを超える	- ~ -	-	-
	それ以外	1.00	0.62 ~ 8.40	100.00	それ以外	0.00 ~ 8.40	3.00	16.03	それ以外	1.00	5.00 ~ 16.59	100.00	それ以外	5.00 ~ 19.77	3.00	16.03
7	100kN/m ² を超える	-	- ~ -	-	3mを超える	0.00 ~ 0.63	3.81	20.36	100kN/m ² を超える	-	- ~ -	-	3mを超える	10.00 ~ 19.77	3.81	20.36
	それ以外	1.00	0.00 ~ 4.20	52.52	それ以外	0.63 ~ 4.20	3.00	16.05	それ以外	1.00	5.00 ~ 19.77	52.52	それ以外	5.00 ~ 10.00	3.00	16.05
8	100kN/m ² を超える	-	- ~ -	-	3mを超える	0.00 ~ 0.42	3.46	18.52	100kN/m ² を超える	-	- ~ -	-	3mを超える	10.00 ~ 18.21	3.46	18.52
	それ以外	1.00	0.00 ~ 5.66	70.68	それ以外	0.42 ~ 5.66	3.00	16.05	それ以外	1.00	5.00 ~ 18.21	70.68	それ以外	5.00 ~ 10.00	3.00	16.05
9	100kN/m ² を超える	-	- ~ -	-	3mを超える	0.00 ~ 0.54	3.64	19.46	100kN/m ² を超える	-	- ~ -	-	3mを超える	10.00 ~ 18.92	3.64	19.46
	それ以外	1.00	0.00 ~ 4.88	60.75	それ以外	0.54 ~ 4.88	3.00	16.05	それ以外	1.00	5.00 ~ 18.92	60.75	それ以外	5.00 ~ 10.00	3.00	16.05
10	100kN/m ² を超える	-	- ~ -	-	3mを超える	0.00 ~ 0.75	4.06	21.75	100kN/m ² を超える	-	- ~ -	-	3mを超える	5.00 ~ 19.95	4.06	21.75
	それ以外	1.00	0.00 ~ 3.17	40.54	それ以外	0.75 ~ 3.17	3.00	16.05	それ以外	1.00	5.00 ~ 19.95	40.54	それ以外	5.00 ~ 5.00	3.00	16.05
11	100kN/m ² を超える	-	- ~ -	-	3mを超える	0.00 ~ 0.29	3.30	17.64	100kN/m ² を超える	-	- ~ -	-	3mを超える	10.00 ~ 19.95	3.30	17.64
	それ以外	1.00	0.00 ~ 6.81	86.14	それ以外	0.29 ~ 6.81	3.00	16.05	それ以外	1.00	5.00 ~ 19.95	86.14	それ以外	5.00 ~ 10.00	3.00	16.05
12	100kN/m ² を超える	-	- ~ -	-	3mを超える	0.00 ~ 0.63	4.06	21.71	100kN/m ² を超える	-	- ~ -	-	3mを超える	5.00 ~ 14.50	4.06	21.71
	それ以外	1.00	0.00 ~ 2.00	23.66	それ以外	0.63 ~ 2.00	3.00	16.05	それ以外	1.00	5.00 ~ 14.50	23.66	それ以外	5.00 ~ 5.00	3.00	16.05
	100kN/m ² を超える		~		3mを超える	~			100kN/m ² を超える		~		3mを超える	~		
	それ以外		~		それ以外	~			それ以外		~		それ以外	~		
	100kN/m ² を超える		~		3mを超える	~			100kN/m ² を超える		~		3mを超える	~		
	それ以外		~		それ以外	~			それ以外		~		それ以外	~		
	100kN/m ² を超える		~		3mを超える	~			100kN/m ² を超える		~		3mを超える	~		
	それ以外		~		それ以外	~			それ以外		~		それ以外	~		