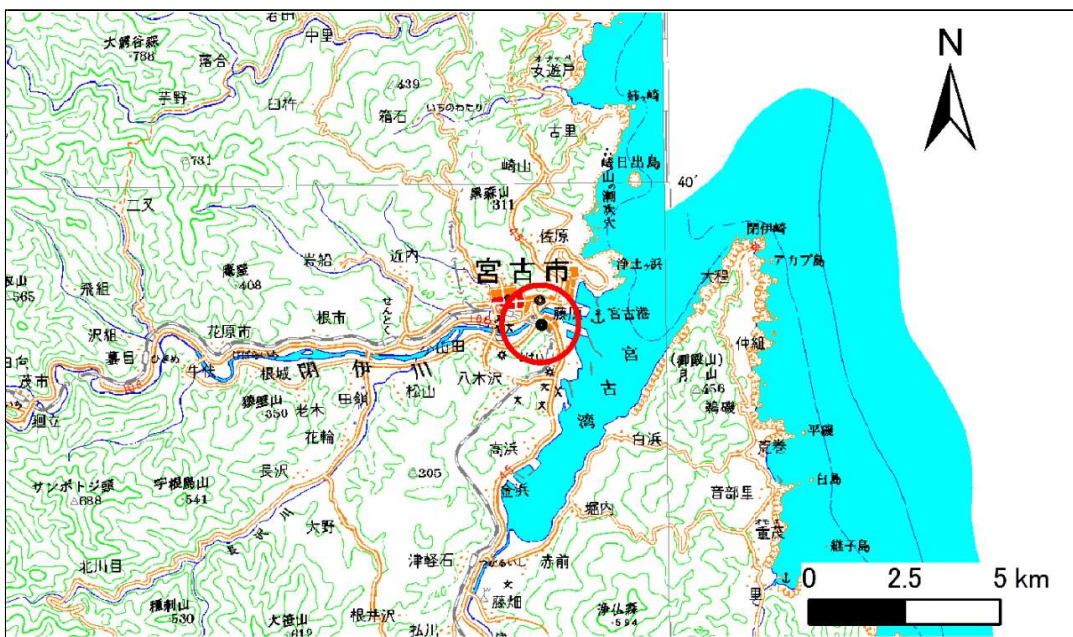


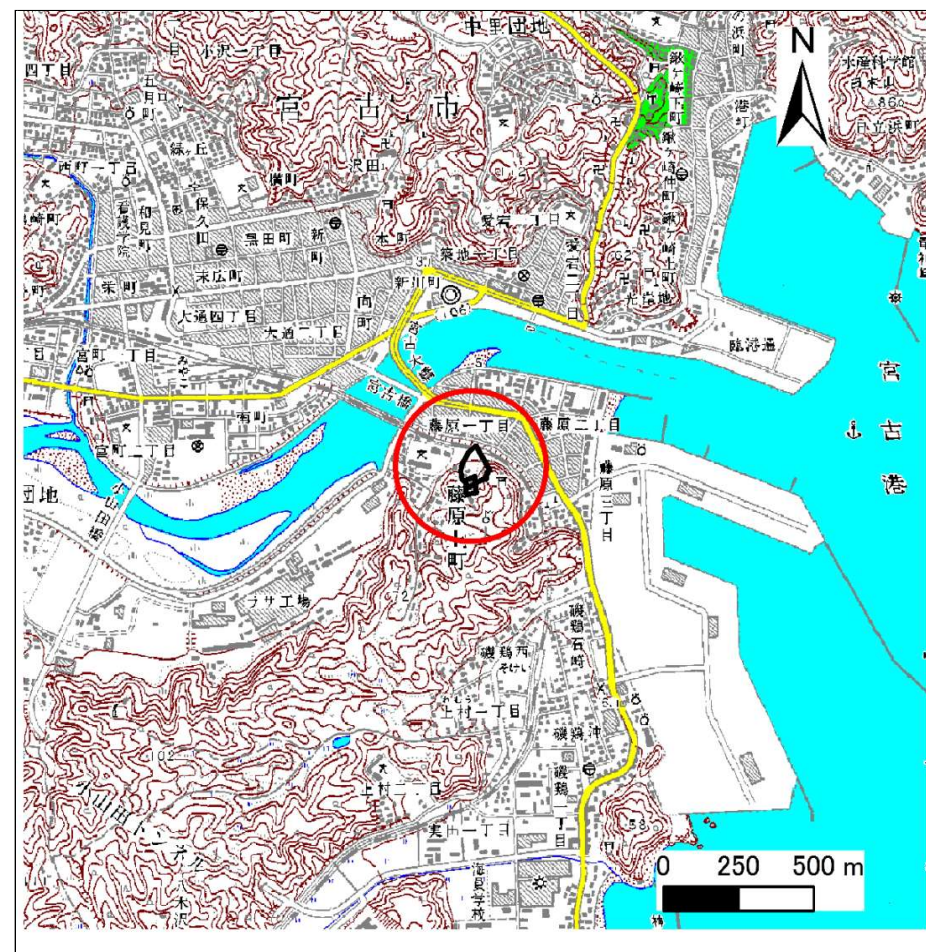
土砂災害防止に関する基礎調査(急傾斜地の崩壊)

表紙 概況、位置図

自然現象の種類	急傾斜地の崩壊
箇所番号	202N0335-1
箇所名	藤原上町-2-1
所在地	宮古市藤原上町
調査機関	沿岸広域振興局土木部宮古土木センター



位置図(S=1:200,000)



概況図(S=1:25,000)

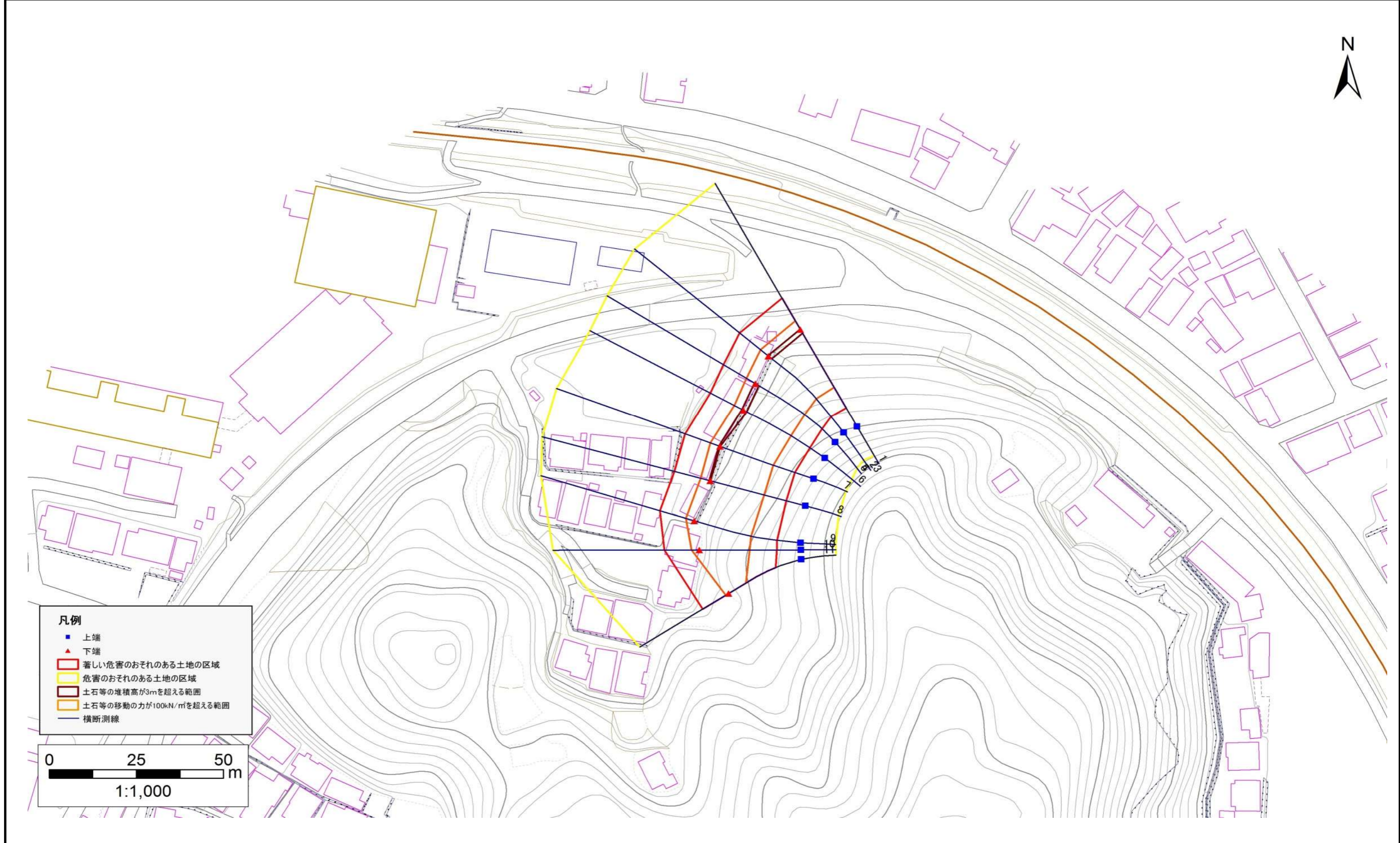
急傾斜地の崩壊区域調書

様式3-1 危害のおそれのある土地、著しい危害のおそれのある土地の設定図

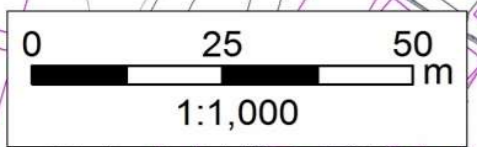
調査年度

平成25年度

急傾斜地の位置	箇所番号	202N0335-1	箇所名	藤原上町-2-1	所在地	宮古市藤原上町
---------	------	------------	-----	----------	-----	---------



- 凡例**
- 上端
 - ▲ 下端
 - 著しい危害のおそれのある土地の区域
 - 危害のおそれのある土地の区域
 - 土石等の堆積高が3mを超える範囲
 - 土石等の移動の力が100kN/m²を超える範囲
 - 横断測線



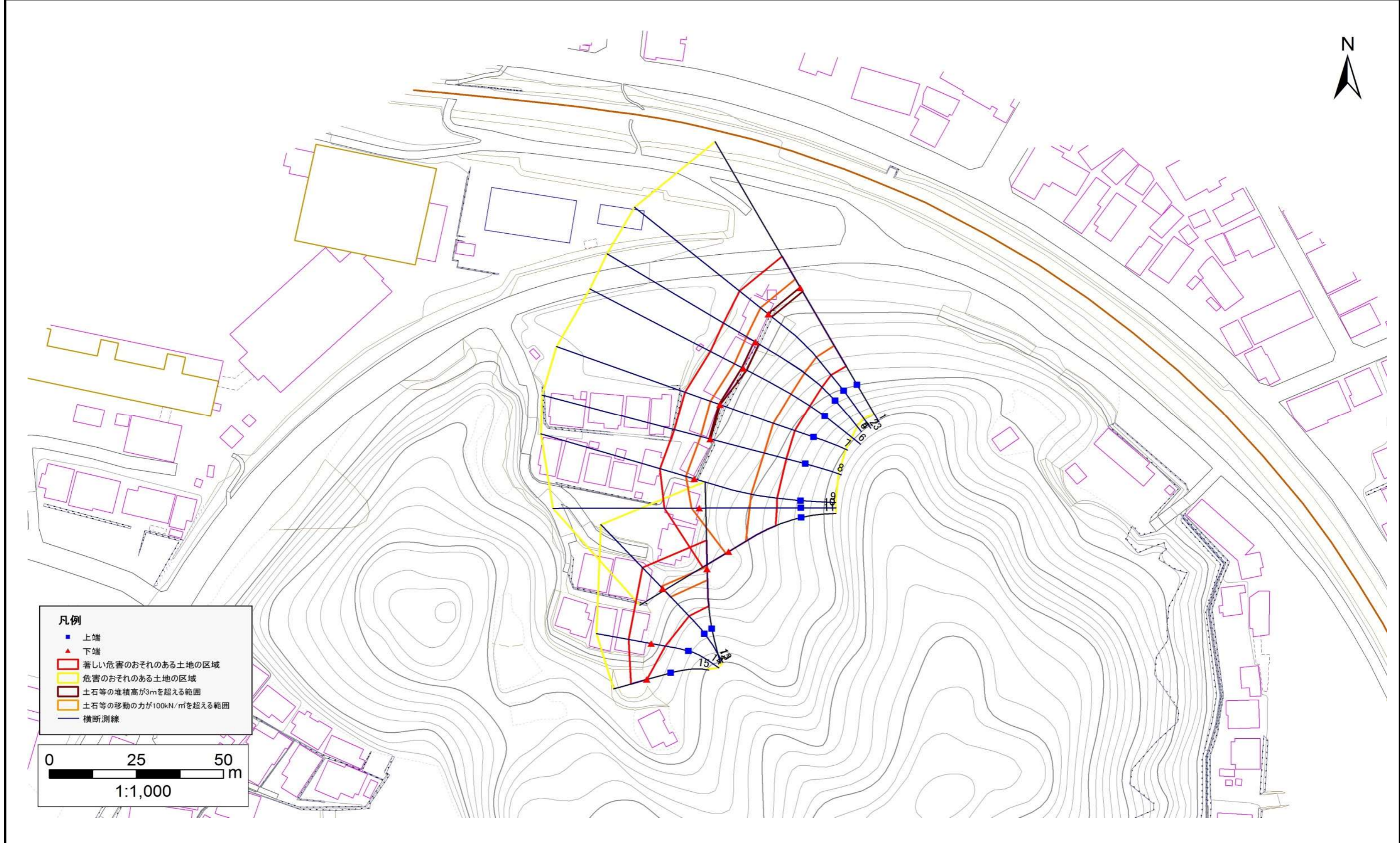
急傾斜地の崩壊区域調書

様式3-1 危害のおそれのある土地、著しい危害のおそれのある土地の設定図

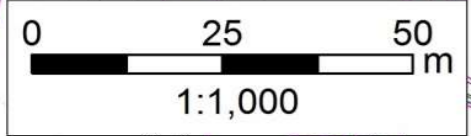
調査年度

平成25年度

急傾斜地の位置	箇所番号	202N0335-1	箇所名	藤原上町-2-1	所在地	宮古市藤原上町
---------	------	------------	-----	----------	-----	---------



- 凡例**
- 上端
 - ▲ 下端
 - 著しい危害のおそれのある土地の区域
 - 危害のおそれのある土地の区域
 - 土石等の堆積高が3mを超える範囲
 - 土石等の移動の力が100kN/m²を超える範囲
 - 横断測線



急傾斜地の崩壊区域調書

様式3-1 危害のおそれのある土地、著しい危害のおそれのある土地の設定図

調査年度

平成25年度

急傾斜地の位置	箇所番号	202N0335-1	箇所名	藤原上町-2-1	所在地	宮古市藤原上町
---------	------	------------	-----	----------	-----	---------



- 凡例**
- 上端
 - ▲ 下端
 - 著しい危害のおそれのある土地の区域
 - 危害のおそれのある土地の区域
 - 土石等の堆積高が3mを超える範囲
 - 土石等の移動の力が100kN/m²を超える範囲
 - 横断測線

0 25 50 m
1:1,000

急傾斜地の崩壊区域調書

様式3-2 建築物に作用すると想定される衝撃に関する事項(1/1)

調査年度

平成25年度

急傾斜地の位置		202N0335-1			筒所名				藤原上町-2-1		所在地		宮古市藤原上町			
横断 測線 番号	急傾斜地の下端に隣接する土地								急傾斜地内							
	土石等の移動の高さと力の大きさ				土石等の堆積高さと力の大きさ				土石等の移動の高さと力の大きさ				土石等の堆積高さと力の大きさ			
	区分	高さ (m)	下端からの距離 (m)	力の大きさ (kN/m ²)	区分	下端からの水平 距離(m)	高さ (m)	力の大きさ (kN/m ²)	区分	高さ (m)	上端からの比高 (m)	力の大きさ (kN/m ²)	区分	上端からの比高 (m)	高さ (m)	力の大きさ (kN/m ²)
1	100kN/m ² を超える	1.00	0.00 ~ 2.99	147.44	3mを超える	0.00 ~ 0.12	3.06	15.48	100kN/m ² を超える	1.00	10.53 ~ 26.00	147.44	3mを超える	25.00 ~ 26.00	3.06	15.48
	それ以外	1.00	2.99 ~ 10.77	100.00	それ以外	0.12 ~ 10.77	3.00	15.16	それ以外	1.00	5.00 ~ 10.53	100.00	それ以外	5.00 ~ 25.00	3.00	15.16
2	100kN/m ² を超える	1.00	0.00 ~ 3.05	148.52	3mを超える	0.00 ~ 0.24	3.13	15.83	100kN/m ² を超える	1.00	10.59 ~ 26.00	148.52	3mを超える	25.00 ~ 26.00	3.13	15.83
	それ以外	1.00	3.05 ~ 10.83	100.00	それ以外	0.24 ~ 10.83	3.00	15.16	それ以外	1.00	5.00 ~ 10.59	100.00	それ以外	5.00 ~ 25.00	3.00	15.16
3	100kN/m ² を超える	1.00	0.00 ~ 3.05	148.52	3mを超える	- ~ -	-	-	100kN/m ² を超える	1.00	10.59 ~ 26.00	148.52	3mを超える	- ~ -	-	-
	それ以外	1.00	3.05 ~ 10.83	100.00	それ以外	0.00 ~ 10.83	2.78	14.05	それ以外	1.00	5.00 ~ 10.59	100.00	それ以外	5.00 ~ 26.00	2.78	14.05
4	100kN/m ² を超える	1.00	0.00 ~ 3.04	148.46	3mを超える	- ~ -	-	-	100kN/m ² を超える	1.00	10.90 ~ 26.00	148.46	3mを超える	- ~ -	-	-
	それ以外	1.00	3.04 ~ 10.83	100.00	それ以外	0.00 ~ 10.83	2.88	14.58	それ以外	1.00	5.00 ~ 10.90	100.00	それ以外	5.00 ~ 26.00	2.88	14.58
5	100kN/m ² を超える	1.00	0.00 ~ 3.04	148.46	3mを超える	0.00 ~ 0.42	3.25	16.41	100kN/m ² を超える	1.00	10.90 ~ 26.00	148.46	3mを超える	25.00 ~ 26.00	3.25	16.41
	それ以外	1.00	3.04 ~ 10.83	100.00	それ以外	0.42 ~ 10.83	3.00	15.16	それ以外	1.00	5.00 ~ 10.90	100.00	それ以外	5.00 ~ 25.00	3.00	15.16
6	100kN/m ² を超える	1.00	0.00 ~ 2.98	147.28	3mを超える	0.00 ~ 0.53	3.32	16.79	100kN/m ² を超える	1.00	11.22 ~ 26.00	147.28	3mを超える	25.00 ~ 26.00	3.32	16.79
	それ以外	1.00	2.98 ~ 10.76	100.00	それ以外	0.53 ~ 10.76	3.00	15.16	それ以外	1.00	5.00 ~ 11.22	100.00	それ以外	5.00 ~ 25.00	3.00	15.16
7	100kN/m ² を超える	1.00	0.00 ~ 2.96	147.06	3mを超える	0.00 ~ 0.37	3.22	16.26	100kN/m ² を超える	1.00	10.80 ~ 25.00	147.06	3mを超える	25.00 ~ 25.00	3.22	16.26
	それ以外	1.00	2.96 ~ 10.75	100.00	それ以外	0.37 ~ 10.75	3.00	15.16	それ以外	1.00	5.00 ~ 10.80	100.00	それ以外	5.00 ~ 25.00	3.00	15.16
8	100kN/m ² を超える	1.00	0.00 ~ 2.96	146.95	3mを超える	0.00 ~ 0.40	3.23	16.33	100kN/m ² を超える	1.00	10.84 ~ 25.00	146.95	3mを超える	25.00 ~ 25.00	3.23	16.33
	それ以外	1.00	2.96 ~ 10.74	100.00	それ以外	0.40 ~ 10.74	3.00	15.16	それ以外	1.00	5.00 ~ 10.84	100.00	それ以外	5.00 ~ 25.00	3.00	15.16
9	100kN/m ² を超える	1.00	0.00 ~ 2.58	140.57	3mを超える	- ~ -	-	-	100kN/m ² を超える	1.00	10.58 ~ 23.00	140.57	3mを超える	- ~ -	-	-
	それ以外	1.00	2.58 ~ 10.37	100.00	それ以外	0.00 ~ 10.37	2.65	13.40	それ以外	1.00	5.00 ~ 10.58	100.00	それ以外	5.00 ~ 23.00	2.65	13.40
10	100kN/m ² を超える	1.00	0.00 ~ 2.31	136.00	3mを超える	- ~ -	-	-	100kN/m ² を超える	1.00	10.62 ~ 21.00	136.00	3mを超える	- ~ -	-	-
	それ以外	1.00	2.31 ~ 10.09	100.00	それ以外	0.00 ~ 10.09	2.63	13.29	それ以外	1.00	5.00 ~ 10.62	100.00	それ以外	5.00 ~ 21.00	2.63	13.29
11	100kN/m ² を超える	1.00	0.00 ~ 0.98	114.65	3mを超える	- ~ -	-	-	100kN/m ² を超える	1.00	11.25 ~ 15.00	114.65	3mを超える	- ~ -	-	-
	それ以外	1.00	0.98 ~ 8.76	100.00	それ以外	0.00 ~ 8.76	2.19	11.09	それ以外	1.00	5.00 ~ 11.25	100.00	それ以外	5.00 ~ 15.00	2.19	11.09
12	100kN/m ² を超える	1.00	0.00 ~ 0.79	111.78	3mを超える	- ~ -	-	-	100kN/m ² を超える	1.00	10.60 ~ 13.00	111.78	3mを超える	- ~ -	-	-
	それ以外	1.00	0.79 ~ 8.57	100.00	それ以外	0.00 ~ 8.57	2.13	10.77	それ以外	1.00	5.00 ~ 10.60	100.00	それ以外	5.00 ~ 13.00	2.13	10.77
13	100kN/m ² を超える	1.00	0.00 ~ 0.78	111.65	3mを超える	- ~ -	-	-	100kN/m ² を超える	1.00	10.62 ~ 13.00	111.65	3mを超える	- ~ -	-	-
	それ以外	1.00	0.78 ~ 8.57	100.00	それ以外	0.00 ~ 8.57	2.12	10.74	それ以外	1.00	5.00 ~ 10.62	100.00	それ以外	5.00 ~ 13.00	2.12	10.74
14	100kN/m ² を超える	-	- ~ -	-	3mを超える	- ~ -	-	-	100kN/m ² を超える	-	- ~ -	-	3mを超える	- ~ -	-	-
	それ以外	1.00	0.00 ~ 6.65	83.87	それ以外	0.00 ~ 0.00	1.73	8.75	それ以外	1.00	5.00 ~ 8.00	83.87	それ以外	5.00 ~ 8.00	1.73	8.75
15	100kN/m ² を超える	-	- ~ -	-	3mを超える	- ~ -	-	-	100kN/m ² を超える	-	- ~ -	-	3mを超える	- ~ -	-	-
	それ以外	1.00	0.00 ~ 4.77	59.44	それ以外	0.00 ~ 0.00	1.70	8.59	それ以外	1.00	5.00 ~ 5.00	59.44	それ以外	5.00 ~ 5.00	1.70	8.59

岩手県