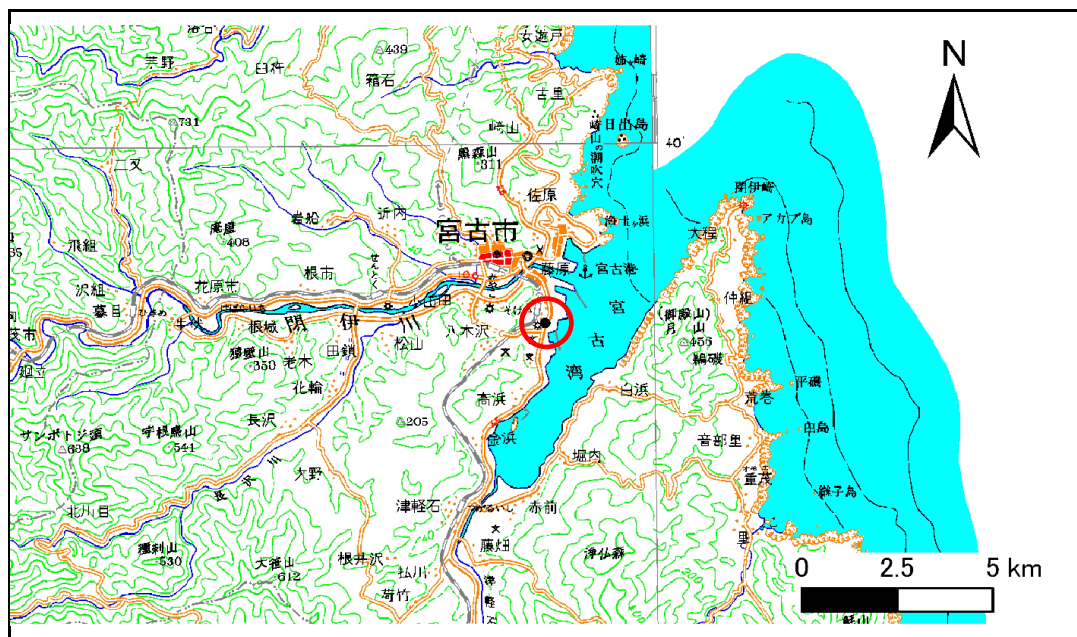


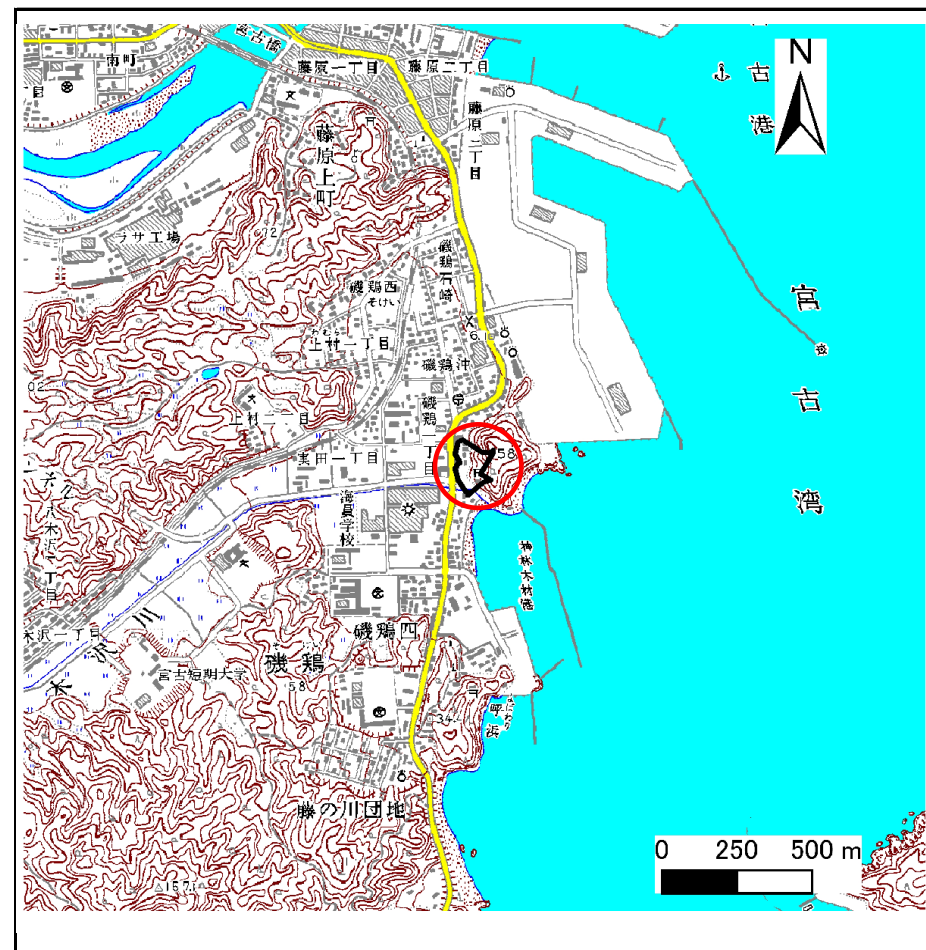
土砂災害防止に関する基礎調査(急傾斜地の崩壊)

表紙 概況、位置図

自然現象の種類	急傾斜地の崩壊
箇所番号	093A1043
箇所名	磯鷄一丁目
所在地	宮古市磯鷄一丁目
調査機関	岩手県宮古地方振興局土木部



概況図(S=1:200,000)



位置図(S=1:25,000)

急傾斜地の崩壊区域調書

様式3-1 危害のおそれのある土地、著しい危害のおそれのある土地の設定図（全体図）

調査年度

平成19年度

急傾斜地の位置

箇所番号

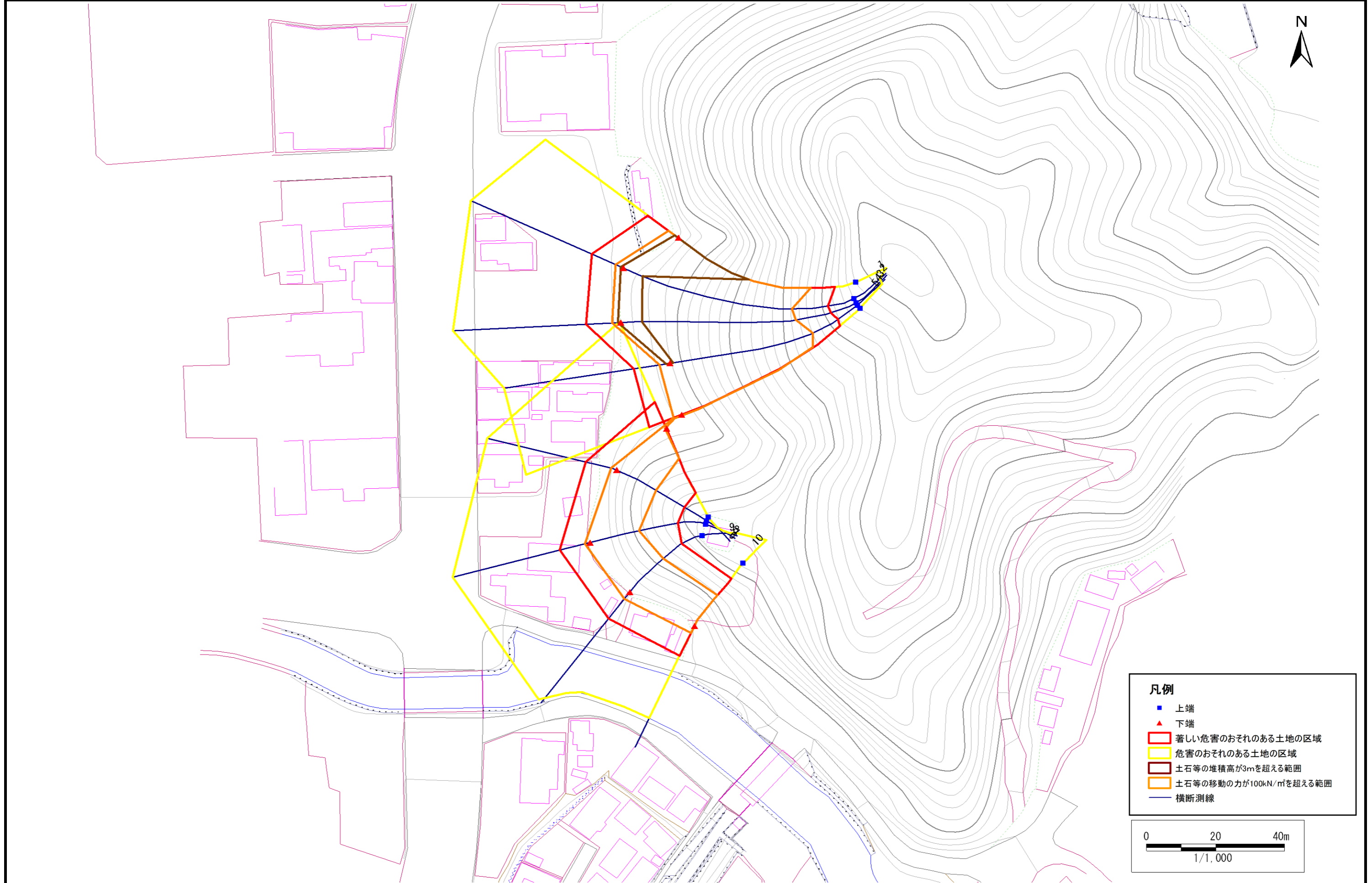
093A1043

箇所名

磯鶏一丁目

所在地

宮古市磯鶏一丁目



急傾斜地の崩壊区域調査

様式3-2 建築物に作用すると想定される衝撃に関する事項(1/1)

調査年度

平成19年度

急傾斜地の位置		箇所番号		093A1043		箇所名		磯鷄一丁目		所在地		宮古市磯鷄一丁目				
横断 測線 番号	急傾斜地の下端に隣接する土地								急傾斜地内							
	土石等の移動の高さと力の大きさ				土石等の堆積高さとの大きさ				土石等の移動の高さと力の大きさ				土石等の堆積高さとの大きさ			
	区分	高さ (m)	下端からの距離 (m)	力の大きさ (kN/m ²)	区分	下端からの水平 距離(m)	高さ (m)	力の大きさ (kN/m ²)	区分	高さ (m)	上端からの比高 (m)	力の大きさ (kN/m ²)	区分	上端からの比高 (m)	高さ (m)	力の大きさ (kN/m ²)
1	100kN/m ² を超える	1.00	0.00 ~ 3.64	158.93	3mを超える	0.00 ~ 1.33	3.65	18.43	100kN/m ² を超える	1.00	10.53 ~ 43.97	158.93	3mを超える	25.00 ~ 43.97	3.65	18.43
	それ以外	1.00	3.64 ~ 11.42	100.00	それ以外	1.33 ~ 11.42	3.00	15.16	それ以外	1.00	5.00 ~ 10.53	100.00	それ以外	5.00 ~ 25.00	3.00	15.16
2	100kN/m ² を超える	1.00	0.00 ~ 2.52	139.51	3mを超える	0.00 ~ 0.77	3.32	16.79	100kN/m ² を超える	1.00	11.68 ~ 43.89	139.51	3mを超える	40.00 ~ 43.89	3.32	16.79
	それ以外	1.00	2.52 ~ 10.30	100.00	それ以外	0.77 ~ 10.30	3.00	15.16	それ以外	1.00	5.00 ~ 11.68	100.00	それ以外	5.00 ~ 40.00	3.00	15.16
3	100kN/m ² を超える	1.00	0.00 ~ 2.54	139.85	3mを超える	0.00 ~ 0.77	3.33	16.81	100kN/m ² を超える	1.00	11.65 ~ 43.98	139.85	3mを超える	40.00 ~ 43.98	3.33	16.81
	それ以外	1.00	2.54 ~ 10.32	100.00	それ以外	0.77 ~ 10.32	3.00	15.16	それ以外	1.00	5.00 ~ 11.65	100.00	それ以外	5.00 ~ 40.00	3.00	15.16
4	100kN/m ² を超える	1.00	0.00 ~ 3.11	149.57	3mを超える	0.00 ~ 1.04	3.47	17.54	100kN/m ² を超える	1.00	10.84 ~ 40.74	149.57	3mを超える	40.00 ~ 40.74	3.47	17.54
	それ以外	1.00	3.11 ~ 10.89	100.00	それ以外	1.04 ~ 10.89	3.00	15.16	それ以外	1.00	5.00 ~ 10.84	100.00	それ以外	5.00 ~ 40.00	3.00	15.16
5	100kN/m ² を超える	1.00	0.00 ~ 2.53	139.72	3mを超える	- ~ -	-	-	100kN/m ² を超える	1.00	11.57 ~ 39.18	139.72	3mを超える	- ~ -	-	-
	それ以外	1.00	2.53 ~ 10.32	100.00	それ以外	0.00 ~ 10.32	2.88	14.55	それ以外	1.00	5.00 ~ 11.57	100.00	それ以外	5.00 ~ 39.18	2.88	14.55
6	100kN/m ² を超える	1.00	0.00 ~ 1.17	117.59	3mを超える	- ~ -	-	-	100kN/m ² を超える	1.00	12.06 ~ 17.98	117.59	3mを超える	- ~ -	-	-
	それ以外	1.00	1.17 ~ 8.95	100.00	それ以外	0.00 ~ 8.95	2.13	10.77	それ以外	1.00	5.00 ~ 12.06	100.00	それ以外	5.00 ~ 17.98	2.13	10.77
7	100kN/m ² を超える	1.00	0.00 ~ 1.72	126.35	3mを超える	- ~ -	-	-	100kN/m ² を超える	1.00	11.33 ~ 19.89	126.35	3mを超える	- ~ -	-	-
	それ以外	1.00	1.72 ~ 9.50	100.00	それ以外	0.00 ~ 9.50	2.19	11.05	それ以外	1.00	5.00 ~ 11.33	100.00	それ以外	5.00 ~ 19.89	2.19	11.05
8	100kN/m ² を超える	1.00	0.00 ~ 1.52	123.17	3mを超える	- ~ -	-	-	100kN/m ² を超える	1.00	12.08 ~ 21.15	123.17	3mを超える	- ~ -	-	-
	それ以外	1.00	1.52 ~ 9.31	100.00	それ以外	0.00 ~ 9.31	2.43	12.27	それ以外	1.00	5.00 ~ 12.08	100.00	それ以外	5.00 ~ 21.15	2.43	12.27
9	100kN/m ² を超える	1.00	0.00 ~ 2.51	139.31	3mを超える	- ~ -	-	-	100kN/m ² を超える	1.00	10.53 ~ 21.62	139.31	3mを超える	- ~ -	-	-
	それ以外	1.00	2.51 ~ 10.29	100.00	それ以外	0.00 ~ 10.29	2.69	13.62	それ以外	1.00	5.00 ~ 10.53	100.00	それ以外	5.00 ~ 21.62	2.69	13.62
10	100kN/m ² を超える	1.00	0.00 ~ 2.46	138.47	3mを超える	- ~ -	-	-	100kN/m ² を超える	1.00	10.70 ~ 20.72	138.47	3mを超える	- ~ -	-	-
	それ以外	1.00	2.46 ~ 10.24	100.00	それ以外	0.00 ~ 10.24	2.83	14.28	それ以外	1.00	5.00 ~ 10.70	100.00	それ以外	5.00 ~ 20.72	2.83	14.28
	100kN/m ² を超える		~		3mを超える	~			100kN/m ² を超える		~		3mを超える	~		
	それ以外		~		それ以外	~			それ以外		~		それ以外	~		
	100kN/m ² を超える		~		3mを超える	~			100kN/m ² を超える		~		3mを超える	~		
	それ以外		~		それ以外	~			それ以外		~		それ以外	~		
	100kN/m ² を超える		~		3mを超える	~			100kN/m ² を超える		~		3mを超える	~		
	それ以外		~		それ以外	~			それ以外		~		それ以外	~		
	100kN/m ² を超える		~		3mを超える	~			100kN/m ² を超える		~		3mを超える	~		
	それ以外		~		それ以外	~			それ以外		~		それ以外	~		