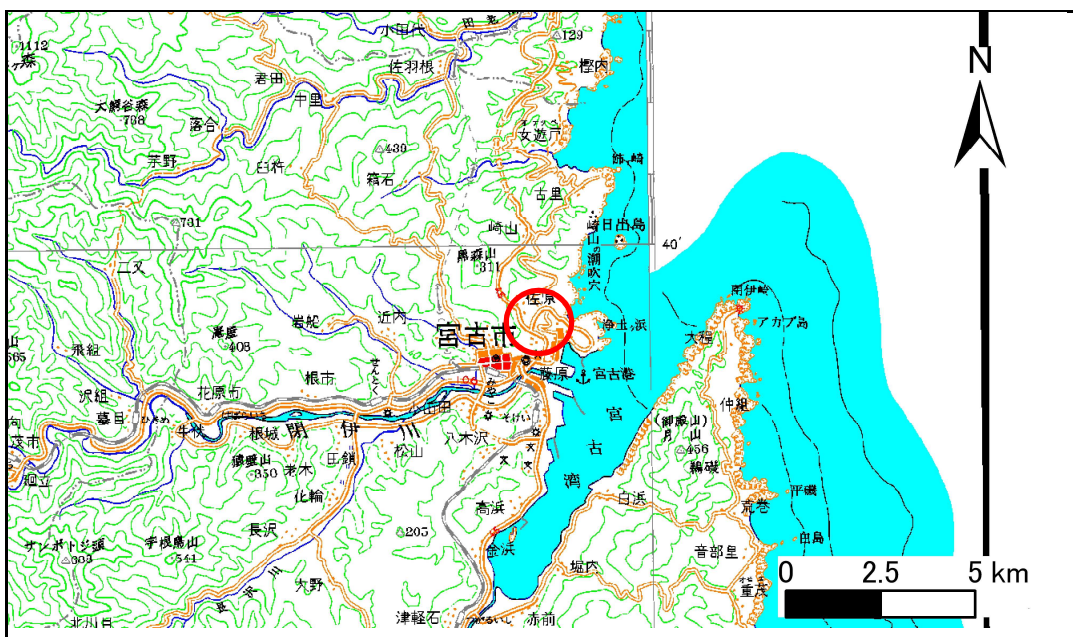


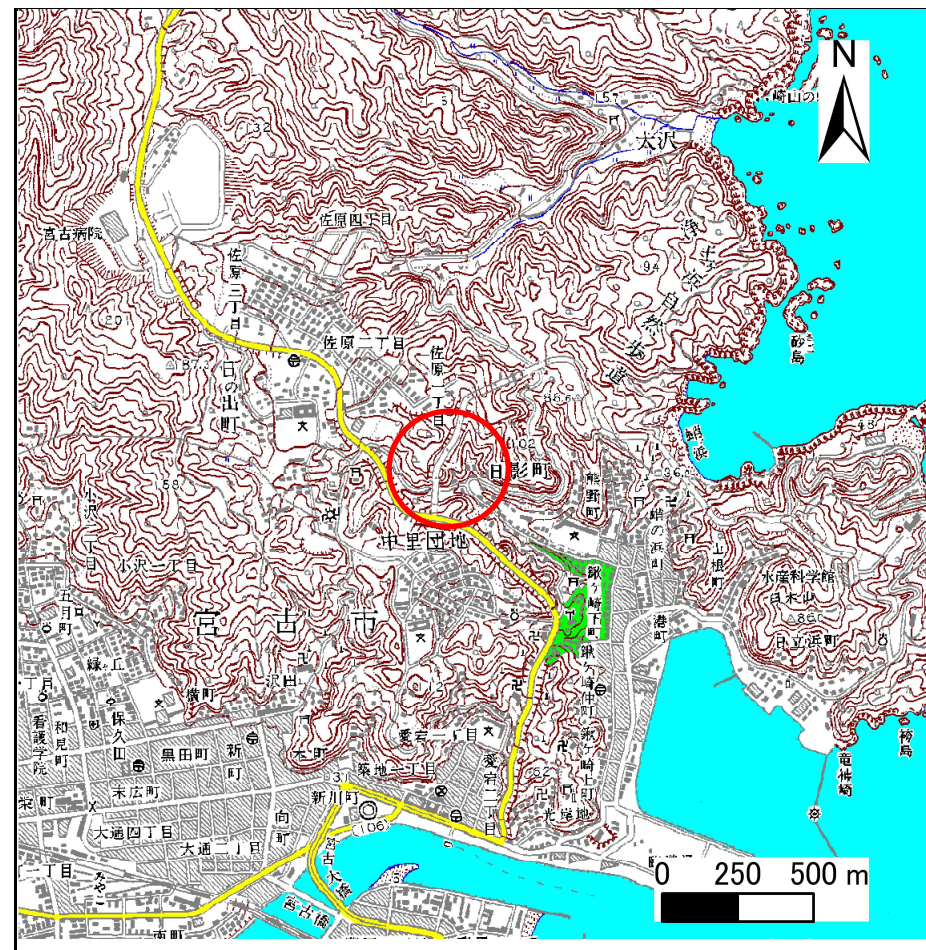
土砂災害防止に関する基礎調査(急傾斜地の崩壊)

表紙 概況、位置図

自然現象の種類	急傾斜地の崩壊
箇所番号	093A1004
箇所名	熊野町
所在地	岩手県宮古市熊野町10
調査機関	岩手県宮古地方振興局土木部



概況図 (S=1:200,000)



位置図 (S=1:25,000)

岩手県

急傾斜地の崩壊区域調書

様式3-1 危害のおそれのある土地、著しい危害のおそれのある土地の設定図（全体図）

調査年度

平成17年度

急傾斜地の位置

箇所番号

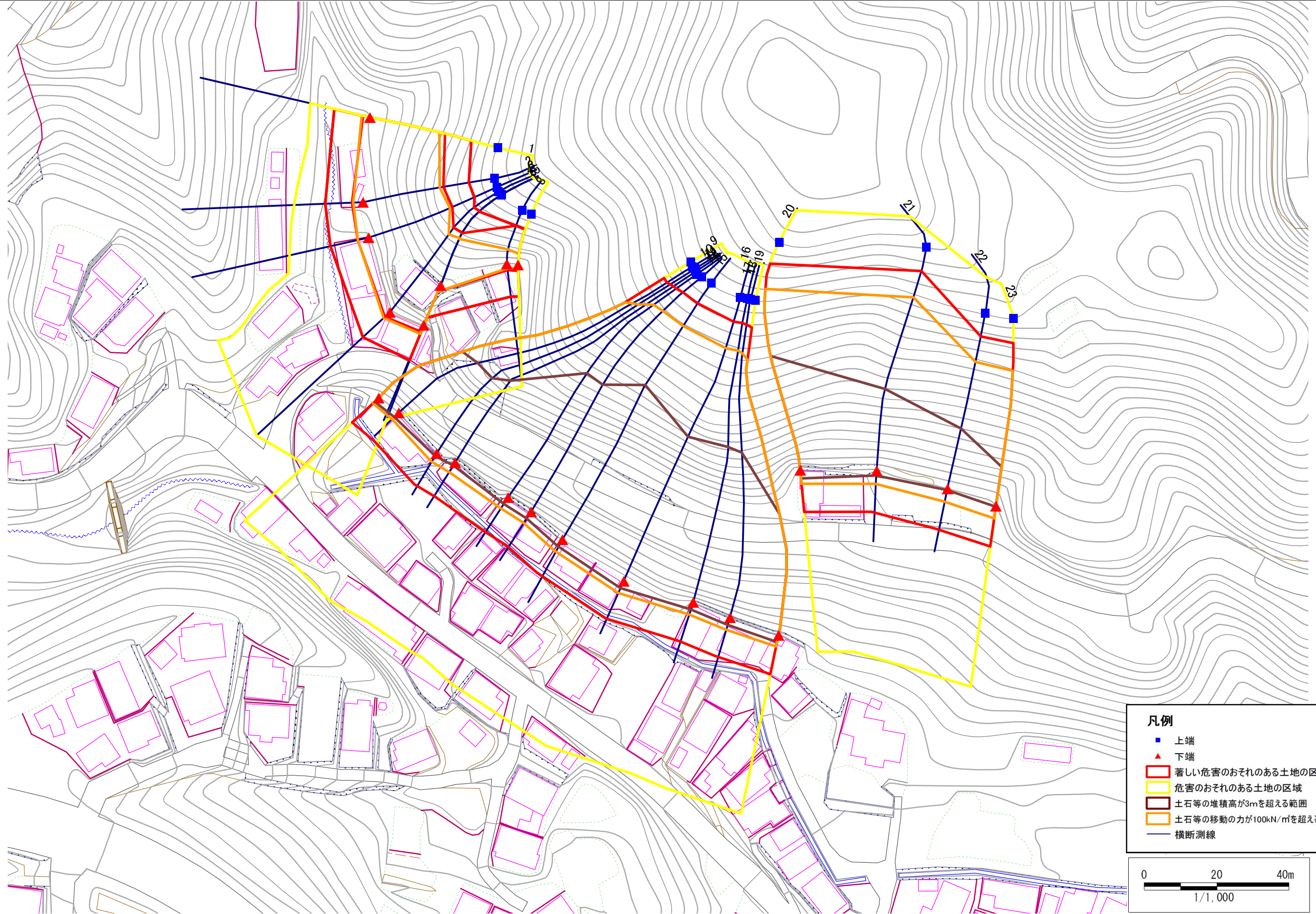
093A1004

箇所名

熊野町

所在地

岩手県宮古市熊野町10



凡例

- 上端
- ▲ 下端
- ▭ 著しい危害のおそれのある土地の区域
- ▭ 危害のおそれのある土地の区域
- ▭ 土石等の堆積高が3mを超える範囲
- ▭ 土石等の移動の力が100kN/m²を超える範囲
- 横断測線

0 20 40m
1/1,000

急傾斜地の崩壊区域調査

様式3-2 建築物に作用すると想定される衝撃に関する事項(1/2)

														調査年度		
														平成17年度		
急傾斜地の位置		093A1004			箇所名		熊野町		所在地		岩手県宮古市熊野町10					
横断 測線 番号	急傾斜地の下端に隣接する土地								急傾斜地内							
	土石等の移動の高さと力の大きさ				土石等の堆積高さとの力の大きさ				土石等の移動の高さと力の大きさ				土石等の堆積高さとの力の大きさ			
	区分	高さ (m)	下端からの距離 (m)	力の大きさ (kN/m ²)	区分	下端からの水平 距離(m)	高さ (m)	力の大きさ (kN/m ²)	区分	高さ (m)	上端からの比高 (m)	力の大きさ (kN/m ²)	区分	上端からの比高 (m)	高さ (m)	力の大きさ (kN/m ²)
1	100kN/m ² を超える	1.00	0.00 ~ 2.29	135.73	3mを超える	- ~ -	-	-	100kN/m ² を超える	1.00	11.04 ~ 24.04	135.73	3mを超える	- ~ -	-	-
	それ以外	1.00	2.29 ~ 10.08	100.00	それ以外	0.00 ~ 10.08	2.53	12.80	それ以外	1.00	5.00 ~ 11.04	100.00	それ以外	5.00 ~ 24.04	2.53	12.80
2	100kN/m ² を超える	1.00	0.00 ~ 2.66	141.88	3mを超える	- ~ -	-	-	100kN/m ² を超える	1.00	10.73 ~ 25.80	141.88	3mを超える	- ~ -	-	-
	それ以外	1.00	2.66 ~ 10.45	100.00	それ以外	0.00 ~ 10.45	2.92	14.76	それ以外	1.00	5.00 ~ 10.73	100.00	それ以外	5.00 ~ 25.80	2.92	14.76
3	100kN/m ² を超える	1.00	0.00 ~ 3.05	148.47	3mを超える	0.00 ~ 0.00	3.00	15.17	100kN/m ² を超える	1.00	10.55 ~ 28.36	148.47	3mを超える	25.00 ~ 28.36	3.00	15.17
	それ以外	1.00	3.05 ~ 10.83	100.00	それ以外	0.00 ~ 10.83	3.00	15.16	それ以外	1.00	5.00 ~ 10.55	100.00	それ以外	5.00 ~ 25.00	3.00	15.16
4	100kN/m ² を超える	1.00	0.00 ~ 2.30	135.79	3mを超える	- ~ -	-	-	100kN/m ² を超える	1.00	11.47 ~ 28.34	135.79	3mを超える	- ~ -	-	-
	それ以外	1.00	2.30 ~ 10.08	100.00	それ以外	0.00 ~ 10.08	2.48	12.53	それ以外	1.00	5.00 ~ 11.47	100.00	それ以外	5.00 ~ 28.34	2.48	12.53
5	100kN/m ² を超える	1.00	0.00 ~ 2.51	139.41	3mを超える	- ~ -	-	-	100kN/m ² を超える	1.00	11.10 ~ 28.06	139.41	3mを超える	- ~ -	-	-
	それ以外	1.00	2.51 ~ 10.30	100.00	それ以外	0.00 ~ 10.30	2.52	12.75	それ以外	1.00	5.00 ~ 11.10	100.00	それ以外	5.00 ~ 28.06	2.52	12.75
6	100kN/m ² を超える	1.00	0.00 ~ 1.86	128.61	3mを超える	- ~ -	-	-	100kN/m ² を超える	1.00	11.11 ~ 20.10	128.61	3mを超える	- ~ -	-	-
	それ以外	1.00	1.86 ~ 9.64	100.00	それ以外	0.00 ~ 9.64	2.52	12.74	それ以外	1.00	5.00 ~ 11.11	100.00	それ以外	5.00 ~ 20.10	2.52	12.74
7	100kN/m ² を超える	1.00	0.00 ~ 1.20	118.08	3mを超える	- ~ -	-	-	100kN/m ² を超える	1.00	12.46 ~ 16.86	118.08	3mを超える	- ~ -	-	-
	それ以外	1.00	1.20 ~ 8.98	100.00	それ以外	0.00 ~ 8.98	2.74	13.83	それ以外	1.00	5.00 ~ 12.46	100.00	それ以外	5.00 ~ 16.86	2.74	13.83
8	100kN/m ² を超える	1.00	0.00 ~ 0.91	113.68	3mを超える	- ~ -	-	-	100kN/m ² を超える	1.00	12.64 ~ 15.89	113.68	3mを超える	- ~ -	-	-
	それ以外	1.00	0.91 ~ 8.70	100.00	それ以外	0.00 ~ 8.70	2.75	13.91	それ以外	1.00	5.00 ~ 12.64	100.00	それ以外	5.00 ~ 15.89	2.75	13.91
9	100kN/m ² を超える	1.00	0.00 ~ 2.17	133.67	3mを超える	0.00 ~ 1.52	3.59	18.13	100kN/m ² を超える	1.00	12.46 ~ 55.76	133.67	3mを超える	40.00 ~ 55.76	3.59	18.13
	それ以外	1.00	2.17 ~ 9.95	100.00	それ以外	1.52 ~ 9.95	3.00	15.16	それ以外	1.00	5.00 ~ 12.46	100.00	それ以外	5.00 ~ 40.00	3.00	15.16
10	100kN/m ² を超える	1.00	0.00 ~ 2.51	139.41	3mを超える	0.00 ~ 1.65	3.65	18.47	100kN/m ² を超える	1.00	11.79 ~ 56.08	139.41	3mを超える	40.00 ~ 56.08	3.65	18.47
	それ以外	1.00	2.51 ~ 10.30	100.00	それ以外	1.65 ~ 10.30	3.00	15.16	それ以外	1.00	5.00 ~ 11.79	100.00	それ以外	5.00 ~ 40.00	3.00	15.16
11	100kN/m ² を超える	1.00	0.00 ~ 2.68	142.24	3mを超える	0.00 ~ 0.81	3.34	16.89	100kN/m ² を超える	1.00	11.52 ~ 56.13	142.24	3mを超える	40.00 ~ 56.13	3.34	16.89
	それ以外	1.00	2.68 ~ 10.47	100.00	それ以外	0.81 ~ 10.47	3.00	15.16	それ以外	1.00	5.00 ~ 11.52	100.00	それ以外	5.00 ~ 40.00	3.00	15.16
12	100kN/m ² を超える	1.00	0.00 ~ 3.13	149.95	3mを超える	0.00 ~ 1.00	3.44	17.40	100kN/m ² を超える	1.00	10.94 ~ 58.18	149.95	3mを超える	40.00 ~ 58.18	3.44	17.40
	それ以外	1.00	3.13 ~ 10.92	100.00	それ以外	1.00 ~ 10.92	3.00	15.16	それ以外	1.00	5.00 ~ 10.94	100.00	それ以外	5.00 ~ 40.00	3.00	15.16
13	100kN/m ² を超える	1.00	0.00 ~ 3.58	157.80	3mを超える	0.00 ~ 2.11	3.94	19.93	100kN/m ² を超える	1.00	10.59 ~ 59.60	157.80	3mを超える	30.00 ~ 59.60	3.94	19.93
	それ以外	1.00	3.58 ~ 11.36	100.00	それ以外	2.11 ~ 11.36	3.00	15.16	それ以外	1.00	5.00 ~ 10.59	100.00	それ以外	5.00 ~ 30.00	3.00	15.16
14	100kN/m ² を超える	1.00	0.00 ~ 3.63	158.68	3mを超える	0.00 ~ 2.14	3.96	20.03	100kN/m ² を超える	1.00	10.57 ~ 59.65	158.68	3mを超える	30.00 ~ 59.65	3.96	20.03
	それ以外	1.00	3.63 ~ 11.41	100.00	それ以外	2.14 ~ 11.41	3.00	15.16	それ以外	1.00	5.00 ~ 10.57	100.00	それ以外	5.00 ~ 30.00	3.00	15.16
15	100kN/m ² を超える	1.00	0.00 ~ 3.69	159.79	3mを超える	0.00 ~ 2.18	3.99	20.16	100kN/m ² を超える	1.00	10.55 ~ 61.17	159.79	3mを超える	25.00 ~ 61.17	3.99	20.16
	それ以外	1.00	3.69 ~ 11.47	100.00	それ以外	2.18 ~ 11.47	3.00	15.16	それ以外	1.00	5.00 ~ 10.55	100.00	それ以外	5.00 ~ 25.00	3.00	15.16

急傾斜地の崩壊区域調査

様式3-2 建築物に作用すると想定される衝撃に関する事項 (2/2)

														調査年度		平成17年度																
急傾斜地の位置				093A1004				箇所名				熊野町		所在地		岩手県宮古市熊野町10																
横断 測線 番号	急傾斜地の下端に隣接する土地																急傾斜地内															
	土石等の移動の高さと力の大きさ								土石等の堆積高さとの大きさ								土石等の移動の高さと力の大きさ								土石等の堆積高さとの大きさ							
	区分		高さ (m)	下端からの距離 (m)		力の大きさ (kN/m ²)	区分		下端からの水平 距離(m)	高さ (m)	力の大きさ (kN/m ²)	区分		高さ (m)	上端からの比高 (m)		力の大きさ (kN/m ²)	区分		上端からの比高 (m)	高さ (m)	力の大きさ (kN/m ²)										
16	100kN/m ² を超える	1.00	0.00 ~ 3.60		158.19	3mを超える	0.00 ~ 2.12		3.95	19.96	100kN/m ² を超える	1.00	10.58 ~ 61.80		158.19	3mを超える	30.00 ~ 61.80		3.95	19.96												
	それ以外	1.00	3.60 ~ 11.38		100.00	それ以外	2.12 ~ 11.38		3.00	15.16	それ以外	1.00	5.00 ~ 10.58		100.00	それ以外	5.00 ~ 30.00		3.00	15.16												
17	100kN/m ² を超える	1.00	0.00 ~ 3.57		157.62	3mを超える	0.00 ~ 2.10		3.94	19.90	100kN/m ² を超える	1.00	10.60 ~ 61.76		157.62	3mを超える	30.00 ~ 61.76		3.94	19.90												
	それ以外	1.00	3.57 ~ 11.35		100.00	それ以外	2.10 ~ 11.35		3.00	15.16	それ以外	1.00	5.00 ~ 10.60		100.00	それ以外	5.00 ~ 30.00		3.00	15.16												
18	100kN/m ² を超える	1.00	0.00 ~ 3.45		155.49	3mを超える	0.00 ~ 2.04		3.89	19.68	100kN/m ² を超える	1.00	10.67 ~ 62.37		155.49	3mを超える	30.00 ~ 62.37		3.89	19.68												
	それ以外	1.00	3.45 ~ 11.23		100.00	それ以外	2.04 ~ 11.23		3.00	15.16	それ以外	1.00	5.00 ~ 10.67		100.00	それ以外	5.00 ~ 30.00		3.00	15.16												
19	100kN/m ² を超える	1.00	0.00 ~ 3.12		149.75	3mを超える	0.00 ~ 1.89		3.80	19.18	100kN/m ² を超える	1.00	10.97 ~ 62.37		149.75	3mを超える	40.00 ~ 62.37		3.80	19.18												
	それ以外	1.00	3.12 ~ 10.90		100.00	それ以外	1.89 ~ 10.90		3.00	15.16	それ以外	1.00	5.00 ~ 10.97		100.00	それ以外	5.00 ~ 40.00		3.00	15.16												
20	100kN/m ² を超える	1.00	0.00 ~ 3.77		161.26	3mを超える	0.00 ~ 2.27		4.06	20.51	100kN/m ² を超える	1.00	10.53 ~ 50.31		161.26	3mを超える	25.00 ~ 50.31		4.06	20.51												
	それ以外	1.00	3.77 ~ 11.55		100.00	それ以外	2.27 ~ 11.55		3.00	15.16	それ以外	1.00	5.00 ~ 10.53		100.00	それ以外	5.00 ~ 25.00		3.00	15.16												
21	100kN/m ² を超える	1.00	0.00 ~ 3.55		157.32	3mを超える	0.00 ~ 1.25		3.59	18.15	100kN/m ² を超える	1.00	10.57 ~ 46.74		157.32	3mを超える	30.00 ~ 46.74		3.59	18.15												
	それ以外	1.00	3.55 ~ 11.33		100.00	それ以外	1.25 ~ 11.33		3.00	15.16	それ以外	1.00	5.00 ~ 10.57		100.00	それ以外	5.00 ~ 30.00		3.00	15.16												
22	100kN/m ² を超える	1.00	0.00 ~ 3.56		157.44	3mを超える	0.00 ~ 0.30		3.16	15.97	100kN/m ² を超える	1.00	10.53 ~ 38.20		157.44	3mを超える	25.00 ~ 38.20		3.16	15.97												
	それ以外	1.00	3.56 ~ 11.34		100.00	それ以外	0.30 ~ 11.34		3.00	15.16	それ以外	1.00	5.00 ~ 10.53		100.00	それ以外	5.00 ~ 25.00		3.00	15.16												
23	100kN/m ² を超える	1.00	0.00 ~ 3.37		154.21	3mを超える	0.00 ~ 0.17		3.09	15.60	100kN/m ² を超える	1.00	10.58 ~ 38.00		154.21	3mを超える	30.00 ~ 38.00		3.09	15.60												
	それ以外	1.00	3.37 ~ 11.16		100.00	それ以外	0.17 ~ 11.16		3.00	15.16	それ以外	1.00	5.00 ~ 10.58		100.00	それ以外	5.00 ~ 30.00		3.00	15.16												
	100kN/m ² を超える		~			3mを超える	~				100kN/m ² を超える		~			3mを超える	~															
	それ以外		~			それ以外	~				それ以外		~			それ以外	~															
	100kN/m ² を超える		~			3mを超える	~				100kN/m ² を超える		~			3mを超える	~															
	それ以外		~			それ以外	~				それ以外		~			それ以外	~															
	100kN/m ² を超える		~			3mを超える	~				100kN/m ² を超える		~			3mを超える	~															
	それ以外		~			それ以外	~				それ以外		~			それ以外	~															
	100kN/m ² を超える		~			3mを超える	~				100kN/m ² を超える		~			3mを超える	~															
	それ以外		~			それ以外	~				それ以外		~			それ以外	~															
	100kN/m ² を超える		~			3mを超える	~				100kN/m ² を超える		~			3mを超える	~															
	それ以外		~			それ以外	~				それ以外		~			それ以外	~															