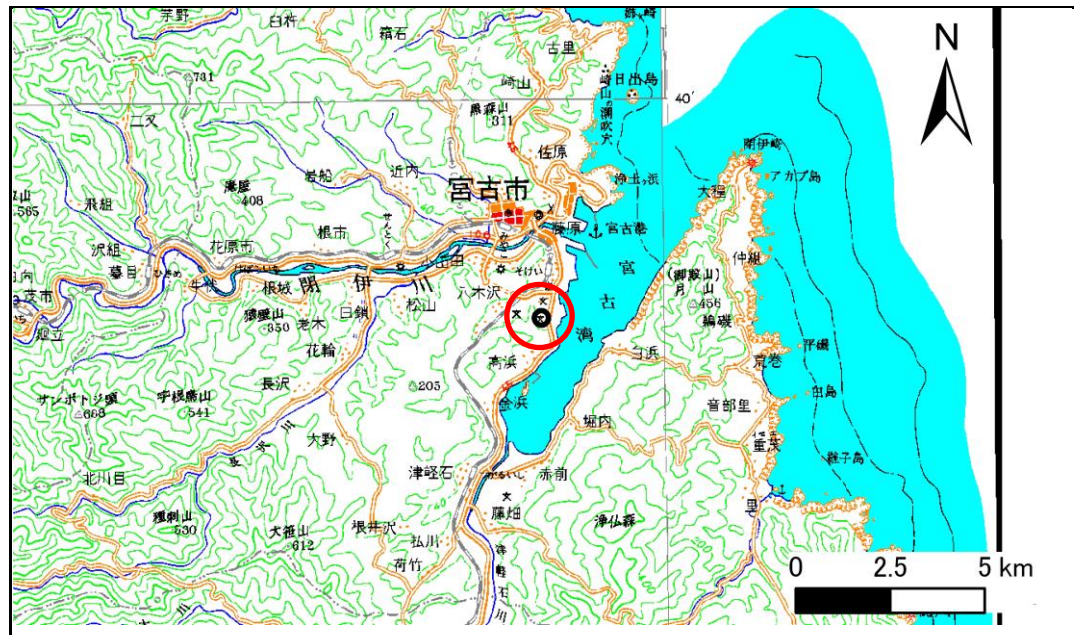


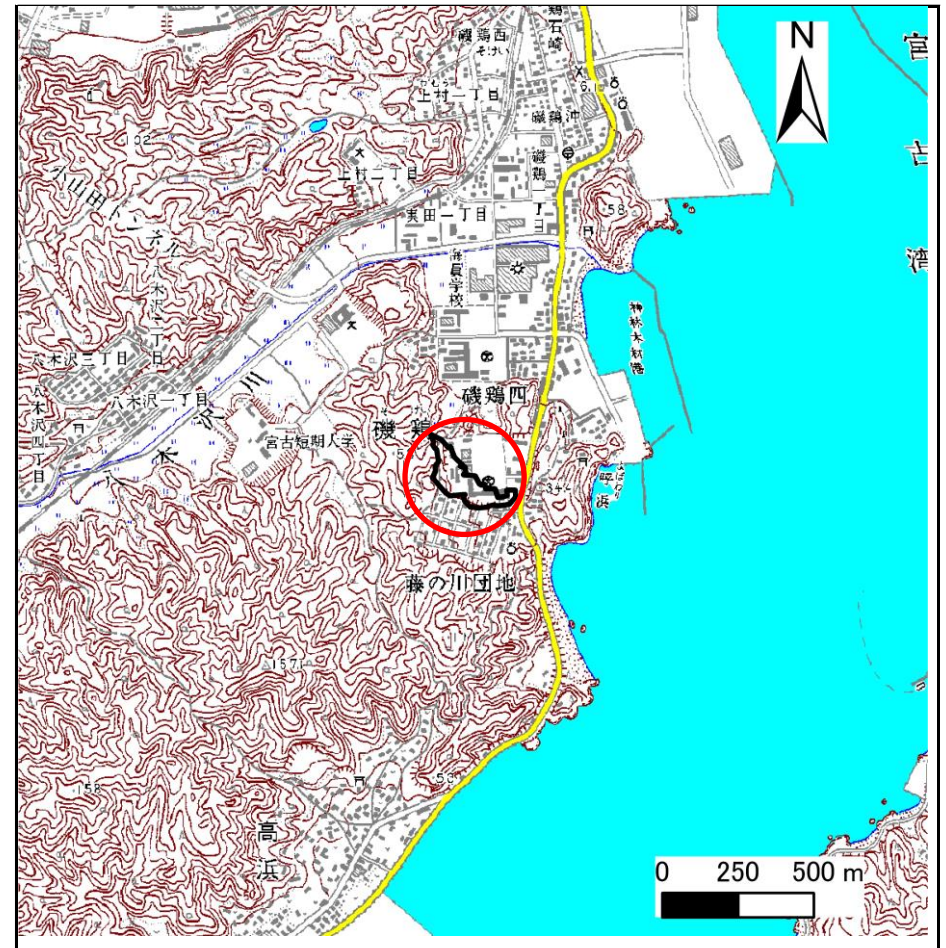
土砂災害防止に関する基礎調査(急傾斜地の崩壊)

表紙 概況、位置図

自然現象の種類	急傾斜地の崩壊
箇所番号	093A0579
箇所名	宮古商業裏
所在地	宮古市磯鶏三丁目
調査機関	岩手県宮古地方振興局土木部



概況図 (S=1:200,000)



位置図 (S=1:25,000)

岩手県

急傾斜地の崩壊区域調書

様式3-1 危害のおそれのある土地、著しい危害のおそれのある土地の設定図（全体図）

調査年度

平成18年度

急傾斜地の位置

箇所番号

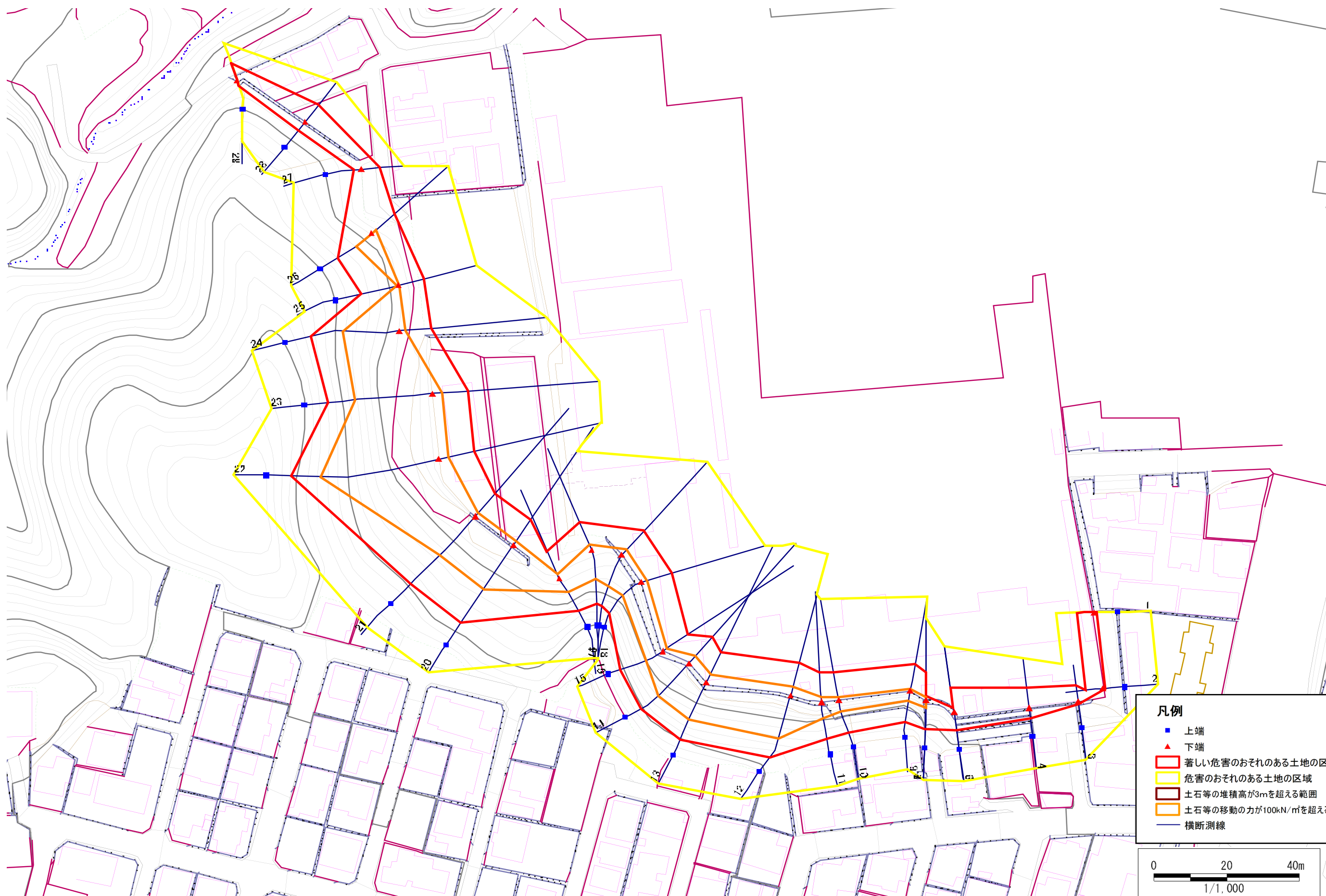
093A0579

箇所名

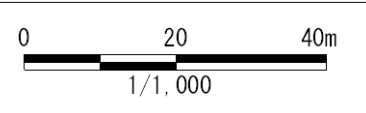
宮古商業裏

所在地

宮古市磯鶏三丁目



- 凡例**
- 上端
 - ▲ 下端
 - 著しい危害のおそれのある土地の区域
 - 危害のおそれのある土地の区域
 - 土石等の堆積高が3mを超える範囲
 - 土石等の移動の力が100kN/m²を超える範囲
 - 横断測線



急傾斜地の崩壊区域調書

様式3-2 建築物に作用すると想定される衝撃に関する事項(1/2)

調査年度	平成18年度
------	--------

急傾斜地の位置		箇所番号		093A0579		箇所名		宮古商業裏		所在地		宮古市磯鶏三丁目				
横断 測線 番号	急傾斜地の下端に隣接する土地								急傾斜地内							
	土石等の移動の高さと力の大きさ				土石等の堆積高さとの大きさ				土石等の移動の高さと力の大きさ				土石等の堆積高さとの大きさ			
	区 分	高さ (m)	下端からの距離 (m)	力の大きさ (kN/m ²)	区 分	下端からの水平 距離(m)	高さ (m)	力の大きさ (kN/m ²)	区 分	高さ (m)	上端からの比高 (m)	力の大きさ (kN/m ²)	区 分	上端からの比高 (m)	高さ (m)	力の大きさ (kN/m ²)
1	100kN/m ² を超える	-	- ~ -	-	3mを超える	- ~ -	-	-	100kN/m ² を超える	-	- ~ -	-	3mを超える	- ~ -	-	-
	それ以外	1.00	0.00 ~ 4.58	57.17	それ以外	0.00 ~ 4.58	1.88	10.08	それ以外	1.00	5.00 ~ 5.00	57.17	それ以外	5.00 ~ 5.00	1.88	10.08
2	100kN/m ² を超える	-	- ~ -	-	3mを超える	- ~ -	-	-	100kN/m ² を超える	-	- ~ -	-	3mを超える	- ~ -	-	-
	それ以外	1.00	0.00 ~ 5.10	63.55	それ以外	0.00 ~ 5.10	1.85	9.88	それ以外	1.00	5.00 ~ 5.60	63.55	それ以外	5.00 ~ 5.60	1.85	9.88
3	100kN/m ² を超える	-	- ~ -	-	3mを超える	- ~ -	-	-	100kN/m ² を超える	-	- ~ -	-	3mを超える	- ~ -	-	-
	それ以外	1.00	0.00 ~ 5.19	64.68	それ以外	0.00 ~ 0.00	1.67	8.92	それ以外	1.00	5.00 ~ 5.63	64.68	それ以外	5.00 ~ 5.63	1.67	8.92
4	100kN/m ² を超える	-	- ~ -	-	3mを超える	- ~ -	-	-	100kN/m ² を超える	-	- ~ -	-	3mを超える	- ~ -	-	-
	それ以外	1.00	0.00 ~ 6.41	80.69	それ以外	0.00 ~ 6.41	1.88	10.08	それ以外	1.00	5.00 ~ 7.87	80.69	それ以外	5.00 ~ 7.87	1.88	10.08
5	100kN/m ² を超える	-	- ~ -	-	3mを超える	- ~ -	-	-	100kN/m ² を超える	-	- ~ -	-	3mを超える	- ~ -	-	-
	それ以外	1.00	0.00 ~ 7.57	96.84	それ以外	0.00 ~ 7.57	2.29	12.27	それ以外	1.00	5.00 ~ 10.20	96.84	それ以外	5.00 ~ 10.20	2.29	12.27
6	100kN/m ² を超える	-	- ~ -	-	3mを超える	- ~ -	-	-	100kN/m ² を超える	-	- ~ -	-	3mを超える	- ~ -	-	-
	それ以外	1.00	0.00 ~ 1.12	96.77	それ以外	0.00 ~ 1.12	2.30	12.29	それ以外	1.00	5.00 ~ 10.20	96.77	それ以外	5.00 ~ 10.20	2.30	12.29
7	100kN/m ² を超える	1.00	0.00 ~ 0.00	111.54	3mを超える	- ~ -	-	-	100kN/m ² を超える	1.00	10.77 ~ 12.99	111.54	3mを超える	- ~ -	-	-
	それ以外	1.00	0.00 ~ 1.12	100.00	それ以外	0.00 ~ 1.12	2.30	12.31	それ以外	1.00	5.00 ~ 10.77	100.00	それ以外	5.00 ~ 12.99	2.30	12.31
8	100kN/m ² を超える	1.00	0.00 ~ 0.79	111.78	3mを超える	- ~ -	-	-	100kN/m ² を超える	1.00	10.77 ~ 13.04	111.78	3mを超える	- ~ -	-	-
	それ以外	1.00	0.79 ~ 8.57	100.00	それ以外	0.00 ~ 8.57	2.30	12.30	それ以外	1.00	5.00 ~ 10.77	100.00	それ以外	5.00 ~ 13.04	2.30	12.30
9	100kN/m ² を超える	1.00	0.00 ~ 0.93	113.93	3mを超える	- ~ -	-	-	100kN/m ² を超える	1.00	11.87 ~ 14.92	113.93	3mを超える	- ~ -	-	-
	それ以外	1.00	0.93 ~ 8.71	100.00	それ以外	0.00 ~ 8.71	2.46	13.18	それ以外	1.00	5.00 ~ 11.87	100.00	それ以外	5.00 ~ 14.92	2.46	13.18
10	100kN/m ² を超える	1.00	0.00 ~ 1.11	116.80	3mを超える	- ~ -	-	-	100kN/m ² を超える	1.00	12.18 ~ 16.09	116.80	3mを超える	- ~ -	-	-
	それ以外	1.00	1.11 ~ 8.90	100.00	それ以外	0.00 ~ 8.90	2.71	14.49	それ以外	1.00	5.00 ~ 12.18	100.00	それ以外	5.00 ~ 16.09	2.71	14.49
11	100kN/m ² を超える	1.00	0.00 ~ 1.44	121.93	3mを超える	- ~ -	-	-	100kN/m ² を超える	1.00	11.98 ~ 17.23	121.93	3mを超える	- ~ -	-	-
	それ以外	1.00	1.44 ~ 9.23	100.00	それ以外	0.00 ~ 9.23	2.69	14.38	それ以外	1.00	5.00 ~ 11.98	100.00	それ以外	5.00 ~ 17.23	2.69	14.38
12	100kN/m ² を超える	1.00	0.00 ~ 2.72	142.96	3mを超える	- ~ -	-	-	100kN/m ² を超える	1.00	10.79 ~ 22.82	142.96	3mを超える	- ~ -	-	-
	それ以外	1.00	2.72 ~ 10.51	100.00	それ以外	0.00 ~ 10.51	2.85	15.28	それ以外	1.00	5.00 ~ 10.79	100.00	それ以外	5.00 ~ 22.82	2.85	15.28
13	100kN/m ² を超える	1.00	0.00 ~ 2.70	142.61	3mを超える	- ~ -	-	-	100kN/m ² を超える	1.00	11.17 ~ 23.37	142.61	3mを超える	- ~ -	-	-
	それ以外	1.00	2.70 ~ 10.49	100.00	それ以外	0.00 ~ 10.49	2.94	15.75	それ以外	1.00	5.00 ~ 11.17	100.00	それ以外	5.00 ~ 23.37	2.94	15.75
14	100kN/m ² を超える	1.00	0.00 ~ 2.82	144.55	3mを超える	- ~ -	-	-	100kN/m ² を超える	1.00	11.25 ~ 24.53	144.55	3mを超える	- ~ -	-	-
	それ以外	1.00	2.82 ~ 10.60	100.00	それ以外	0.00 ~ 10.60	2.96	15.82	それ以外	1.00	5.00 ~ 11.25	100.00	それ以外	5.00 ~ 24.53	2.96	15.82
15	100kN/m ² を超える	1.00	0.00 ~ 1.37	120.73	3mを超える	0.00 ~ 0.47	3.37	18.05	100kN/m ² を超える	1.00	15.78 ~ 23.51	120.73	3mを超える	20.00 ~ 23.51	3.37	18.05
	それ以外	1.00	1.37 ~ 9.15	100.00	それ以外	0.47 ~ 9.15	3.00	16.05	それ以外	1.00	5.00 ~ 15.78	100.00	それ以外	5.00 ~ 20.00	3.00	16.05

急傾斜地の崩壊区域調書

様式3-2 建築物に作用すると想定される衝撃に関する事項(2/2)

調査年度 平成18年度

急傾斜地の位置		箇所番号		093A0579		箇所名		宮古商業裏		所在地		宮古市磯鶏三丁目				
横断 測線 番号	急傾斜地の下端に隣接する土地								急傾斜地内							
	土石等の移動の高さと力の大きさ				土石等の堆積高さとの大きさ				土石等の移動の高さと力の大きさ				土石等の堆積高さとの大きさ			
	区分	高さ (m)	下端からの距離 (m)	力の大きさ (kN/m ²)	区分	下端からの水平 距離(m)	高さ (m)	力の大きさ (kN/m ²)	区分	高さ (m)	上端からの比高 (m)	力の大きさ (kN/m ²)	区分	上端からの比高 (m)	高さ (m)	力の大きさ (kN/m ²)
16	100kN/m ² を超える	1.00	0.00 ~ 1.85	128.41	3mを超える	- ~ -	-	-	100kN/m ² を超える	1.00	12.01 ~ 19.37	128.41	3mを超える	- ~ -	-	-
	それ以外	1.00	1.85 ~ 9.63	100.00	それ以外	0.00 ~ 9.63	2.69	14.40	それ以外	1.00	5.00 ~ 12.01	100.00	それ以外	5.00 ~ 19.37	2.69	14.40
17	100kN/m ² を超える	1.00	0.00 ~ 2.26	135.13	3mを超える	- ~ -	-	-	100kN/m ² を超える	1.00	10.61 ~ 19.37	135.13	3mを超える	- ~ -	-	-
	それ以外	1.00	2.26 ~ 10.04	100.00	それ以外	0.00 ~ 10.04	2.45	13.10	それ以外	1.00	5.00 ~ 10.61	100.00	それ以外	5.00 ~ 19.37	2.45	13.10
18	100kN/m ² を超える	1.00	0.00 ~ 1.75	126.82	3mを超える	- ~ -	-	-	100kN/m ² を超える	1.00	10.61 ~ 17.20	126.82	3mを超える	- ~ -	-	-
	それ以外	1.00	1.75 ~ 9.53	100.00	それ以外	0.00 ~ 9.53	2.31	12.36	それ以外	1.00	5.00 ~ 10.61	100.00	それ以外	5.00 ~ 17.20	2.31	12.36
19	100kN/m ² を超える	1.00	0.00 ~ 1.34	120.33	3mを超える	- ~ -	-	-	100kN/m ² を超える	1.00	10.75 ~ 15.00	120.33	3mを超える	- ~ -	-	-
	それ以外	1.00	1.34 ~ 9.13	100.00	それ以外	0.00 ~ 9.13	2.49	13.35	それ以外	1.00	5.00 ~ 10.75	100.00	それ以外	5.00 ~ 15.00	2.49	13.35
20	100kN/m ² を超える	1.00	0.00 ~ 1.52	123.16	3mを超える	- ~ -	-	-	100kN/m ² を超える	1.00	12.27 ~ 21.96	123.16	3mを超える	- ~ -	-	-
	それ以外	1.00	1.52 ~ 9.30	100.00	それ以外	0.00 ~ 9.30	2.42	12.93	それ以外	1.00	5.00 ~ 12.27	100.00	それ以外	5.00 ~ 21.96	2.42	12.93
21	100kN/m ² を超える	1.00	0.00 ~ 1.48	122.56	3mを超える	- ~ -	-	-	100kN/m ² を超える	1.00	12.36 ~ 21.90	122.56	3mを超える	- ~ -	-	-
	それ以外	1.00	1.48 ~ 9.27	100.00	それ以外	0.00 ~ 9.27	2.41	12.90	それ以外	1.00	5.00 ~ 12.36	100.00	それ以外	5.00 ~ 21.90	2.41	12.90
22	100kN/m ² を超える	1.00	0.00 ~ 2.90	145.89	3mを超える	- ~ -	-	-	100kN/m ² を超える	1.00	10.94 ~ 34.96	145.89	3mを超える	- ~ -	-	-
	それ以外	1.00	2.90 ~ 10.68	100.00	それ以外	0.00 ~ 10.68	2.97	15.90	それ以外	1.00	5.00 ~ 10.94	100.00	それ以外	5.00 ~ 34.96	2.97	15.90
23	100kN/m ² を超える	1.00	0.00 ~ 2.76	143.51	3mを超える	- ~ -	-	-	100kN/m ² を超える	1.00	10.71 ~ 26.91	143.51	3mを超える	- ~ -	-	-
	それ以外	1.00	2.76 ~ 10.54	100.00	それ以外	0.00 ~ 10.54	2.93	15.66	それ以外	1.00	5.00 ~ 10.71	100.00	それ以外	5.00 ~ 26.91	2.93	15.66
24	100kN/m ² を超える	1.00	0.00 ~ 1.95	130.01	3mを超える	- ~ -	-	-	100kN/m ² を超える	1.00	11.34 ~ 22.06	130.01	3mを超える	- ~ -	-	-
	それ以外	1.00	1.95 ~ 9.73	100.00	それ以外	0.00 ~ 9.73	2.49	13.34	それ以外	1.00	5.00 ~ 11.34	100.00	それ以外	5.00 ~ 22.06	2.49	13.34
25	100kN/m ² を超える	1.00	0.00 ~ 0.10	101.49	3mを超える	- ~ -	-	-	100kN/m ² を超える	1.00	11.66 ~ 12.01	101.49	3mを超える	- ~ -	-	-
	それ以外	1.00	0.10 ~ 7.89	100.00	それ以外	0.00 ~ 7.89	1.99	10.63	それ以外	1.00	5.00 ~ 11.66	100.00	それ以外	5.00 ~ 12.01	1.99	10.63
26	100kN/m ² を超える	1.00	0.00 ~ 1.50	122.80	3mを超える	- ~ -	-	-	100kN/m ² を超える	1.00	10.57 ~ 15.47	122.80	3mを超える	- ~ -	-	-
	それ以外	1.00	1.50 ~ 9.28	100.00	それ以外	0.00 ~ 9.28	2.42	12.97	それ以外	1.00	5.00 ~ 10.57	100.00	それ以外	5.00 ~ 15.47	2.42	12.97
27	100kN/m ² を超える	-	- ~ -	-	3mを超える	- ~ -	-	-	100kN/m ² を超える	-	- ~ -	-	3mを超える	- ~ -	-	-
	それ以外	1.00	0.00 ~ 5.47	68.27	それ以外	0.00 ~ 0.00	1.58	8.45	それ以外	1.00	5.00 ~ 6.43	68.27	それ以外	5.00 ~ 6.43	1.58	8.45
28	100kN/m ² を超える	-	- ~ -	-	3mを超える	- ~ -	-	-	100kN/m ² を超える	-	- ~ -	-	3mを超える	- ~ -	-	-
	それ以外	1.00	0.00 ~ 6.52	82.13	それ以外	0.00 ~ 6.52	1.76	9.43	それ以外	1.00	5.00 ~ 7.75	82.13	それ以外	5.00 ~ 7.75	1.76	9.43
29	100kN/m ² を超える	-	- ~ -	-	3mを超える	- ~ -	-	-	100kN/m ² を超える	-	- ~ -	-	3mを超える	- ~ -	-	-
	それ以外	1.00	0.00 ~ 5.46	68.17	それ以外	0.00 ~ 0.00	1.64	8.77	それ以外	1.00	5.00 ~ 6.12	68.17	それ以外	5.00 ~ 6.12	1.64	8.77
	100kN/m ² を超える		~		3mを超える	~			100kN/m ² を超える		~		3mを超える	~		
	それ以外		~		それ以外	~			それ以外		~		それ以外	~		