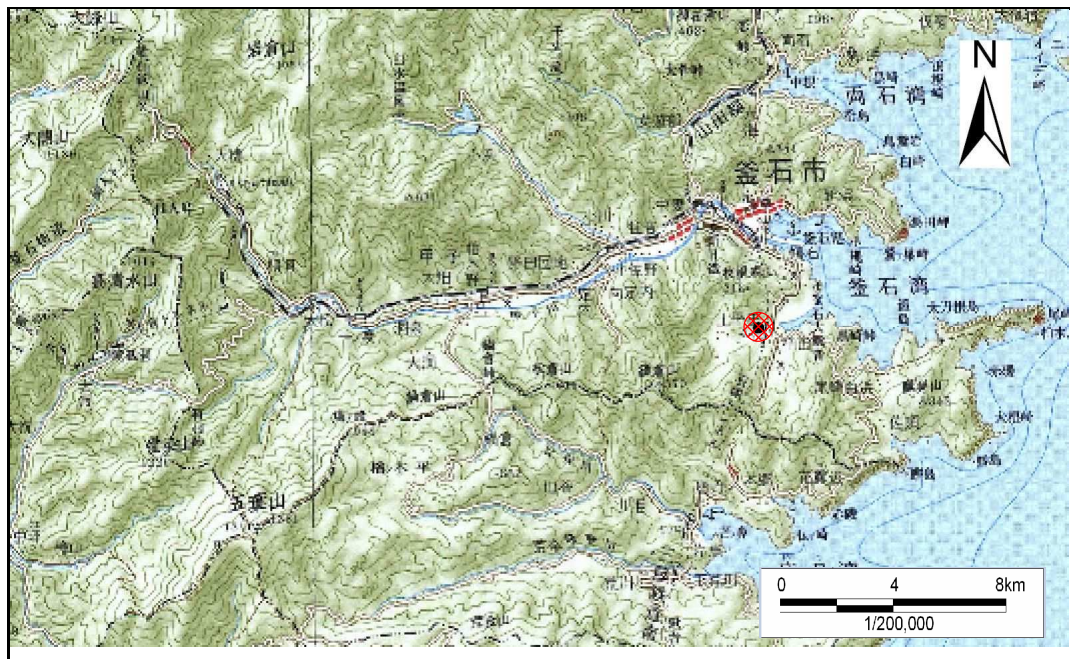


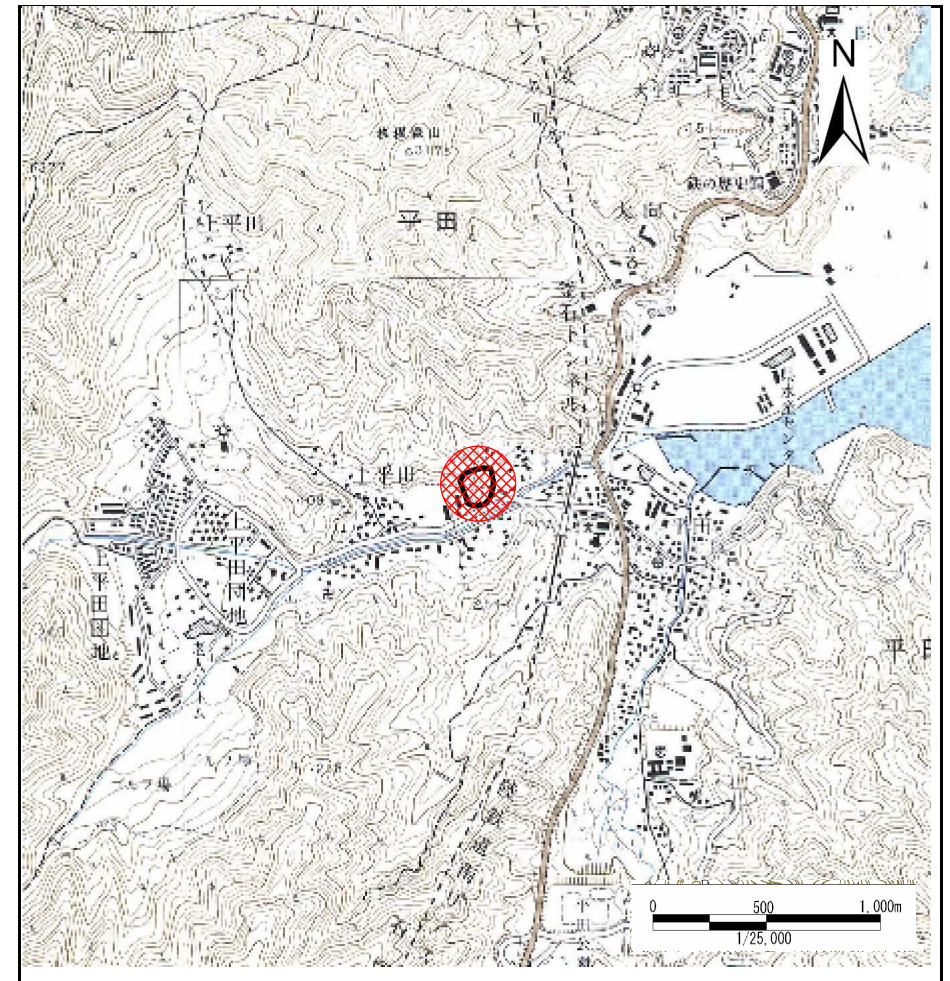
土砂災害防止に関する基礎調査(急傾斜地の崩壊)

表紙 概況、位置図

自然現象の種類	急傾斜地の崩壊
箇所番号	150B1004
箇所名	上平田-21
所在地	釜石市平田上平田
調査機関	釜石地方振興局



概況図 (S=1:200,000)



位置図 (S=1:25,000)

岩手県

急傾斜地の崩壊区域調書

様式3-1 危害のおそれのある土地、著しい危害のおそれのある土地の設定図

調査年度

平成16年度

急傾斜地の位置

箇所番号

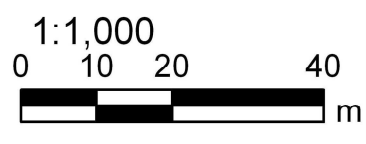
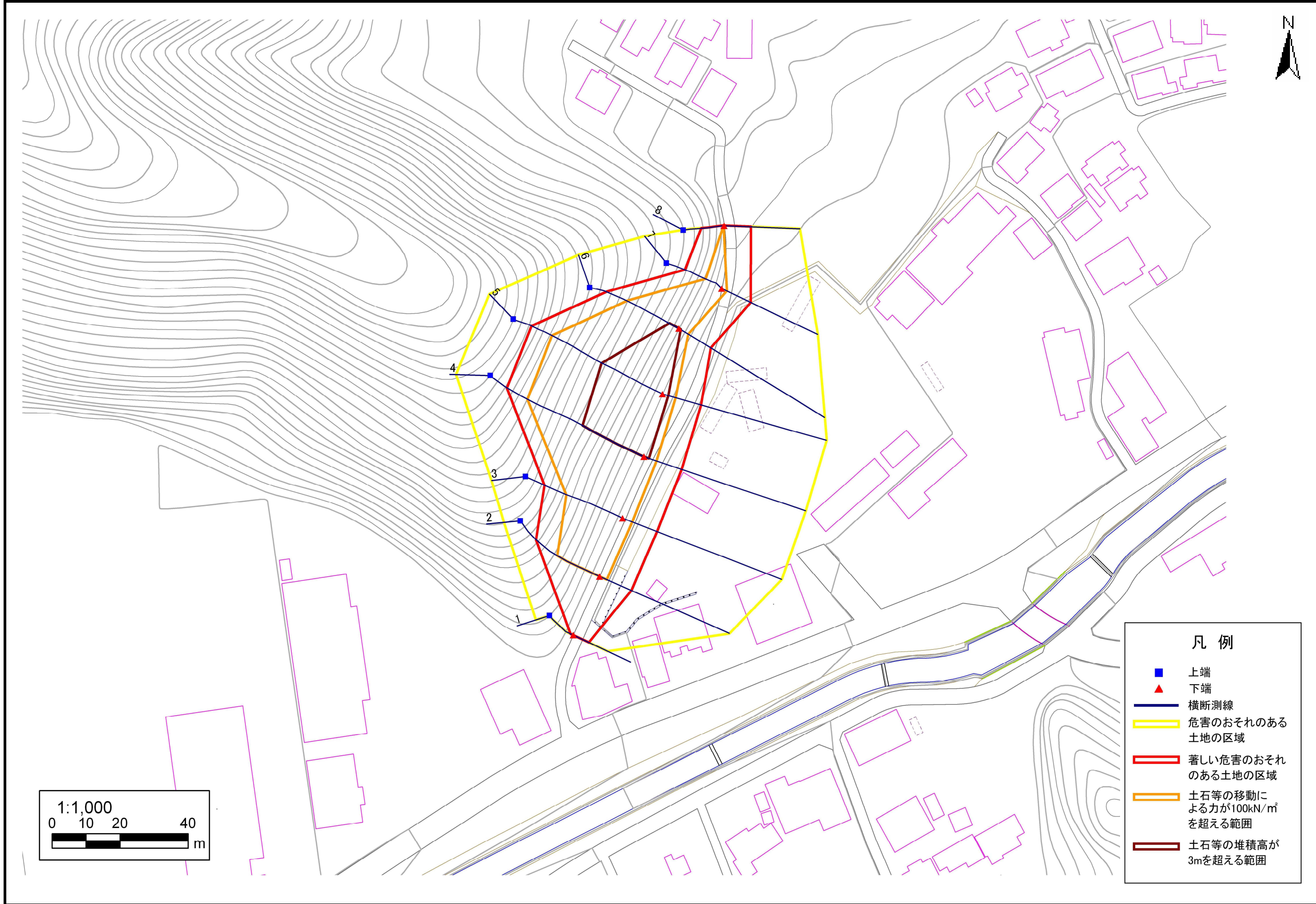
150B1004

箇所名

上平田-21

所在地

釜石市平田上平田



- 凡例
- 上端
 - ▲ 下端
 - 横断測線
 - 危害のおそれのある土地の区域
 - 著しい危害のおそれのある土地の区域
 - 土石等の移動による力が100kN/m²を超える範囲
 - 土石等の堆積高が3mを超える範囲

急傾斜地の崩壊区域調書

様式3-2 建築物に作用すると想定される衝撃に関する事項(1/1)

調査年度 平成16年度

急傾斜地の位置		150B1004				箇所名				上平田-21				所在地				釜石市平田上平田			
横断 測線 番号	急傾斜地の下端に隣接する土地										急傾斜地内										
	土石等の移動の高さと力の大きさ					土石等の堆積高さと力の大きさ					土石等の移動の高さと力の大きさ					土石等の堆積高さと力の大きさ					
	区分	高さ (m)	下端からの距離 (m)	力の大きさ (kN/m ²)	区分	下端からの水平 距離(m)	高さ (m)	力の大きさ (kN/m ²)	区分	高さ (m)	上端からの比高 (m)	力の大きさ (kN/m ²)	区分	上端からの比高 (m)	高さ (m)	力の大きさ (kN/m ²)					
1	100kN/m ² を超える	-	-	-	3mを超える	-	-	-	100kN/m ² を超える	-	-	-	3mを超える	-	-	-					
	それ以外	1.00	0.00	5.01	62.39	それ以外	0.00	5.01	1.60	8.10	それ以外	1.00	5.00	5.55	62.39	それ以外	5.00	5.55	1.60	8.10	
2	100kN/m ² を超える	1.00	0.00	2.27	135.42	3mを超える	-	-	-	100kN/m ² を超える	1.00	10.62	20.75	135.42	3mを超える	-	-	-	-	-	
	それ以外	1.00	2.27	10.06	100.00	それ以外	0.00	10.06	2.63	13.28	それ以外	1.00	5.00	10.62	100.00	それ以外	5.00	20.75	2.63	13.28	
3	100kN/m ² を超える	1.00	0.00	2.94	146.63	3mを超える	-	-	-	100kN/m ² を超える	1.00	10.56	24.99	146.63	3mを超える	-	-	-	-	-	
	それ以外	1.00	2.94	10.72	100.00	それ以外	0.00	10.72	2.76	13.93	それ以外	1.00	5.00	10.56	100.00	それ以外	5.00	24.99	2.76	13.93	
4	100kN/m ² を超える	1.00	0.00	3.74	160.66	3mを超える	0.00	1.46	3.73	18.87	100kN/m ² を超える	1.00	10.57	41.47	160.66	3mを超える	25.00	41.47	3.73	18.87	
	それ以外	1.00	3.74	11.52	100.00	それ以外	1.46	11.52	3.00	15.16	それ以外	1.00	5.00	10.57	100.00	それ以外	5.00	25.00	3.00	15.16	
5	100kN/m ² を超える	1.00	0.00	3.84	162.55	3mを超える	0.00	1.59	3.83	19.38	100kN/m ² を超える	1.00	10.73	42.39	162.55	3mを超える	25.00	42.39	3.83	19.38	
	それ以外	1.00	3.84	11.63	100.00	それ以外	1.59	11.63	3.00	15.16	それ以外	1.00	5.00	10.73	100.00	それ以外	5.00	25.00	3.00	15.16	
6	100kN/m ² を超える	1.00	0.00	3.11	149.60	3mを超える	0.00	0.57	3.36	16.96	100kN/m ² を超える	1.00	11.39	28.00	149.60	3mを超える	25.00	28.00	3.36	16.96	
	それ以外	1.00	3.11	10.90	100.00	それ以外	0.57	10.90	3.00	15.16	それ以外	1.00	5.00	11.39	100.00	それ以外	5.00	25.00	3.00	15.16	
7	100kN/m ² を超える	1.00	0.00	1.48	122.59	3mを超える	-	-	-	100kN/m ² を超える	1.00	10.72	15.54	122.59	3mを超える	-	-	-	-	-	
	それ以外	1.00	1.48	9.27	100.00	それ以外	0.00	9.27	2.48	12.55	それ以外	1.00	5.00	10.72	100.00	それ以外	5.00	15.54	2.48	12.55	
8	100kN/m ² を超える	1.00	0.00	0.05	100.69	3mを超える	-	-	-	100kN/m ² を超える	1.00	11.01	11.13	100.69	3mを超える	-	-	-	-	-	
	それ以外	1.00	0.05	7.83	100.00	それ以外	0.00	7.83	2.35	11.87	それ以外	1.00	5.00	11.01	100.00	それ以外	5.00	11.13	2.35	11.87	
	100kN/m ² を超える					3mを超える									3mを超える						
	それ以外					それ以外									それ以外						
	100kN/m ² を超える					3mを超える									3mを超える						
	それ以外					それ以外									それ以外						
	100kN/m ² を超える					3mを超える									3mを超える						
	それ以外					それ以外									それ以外						
	100kN/m ² を超える					3mを超える									3mを超える						
	それ以外					それ以外									それ以外						
	100kN/m ² を超える					3mを超える									3mを超える						
	それ以外					それ以外									それ以外						