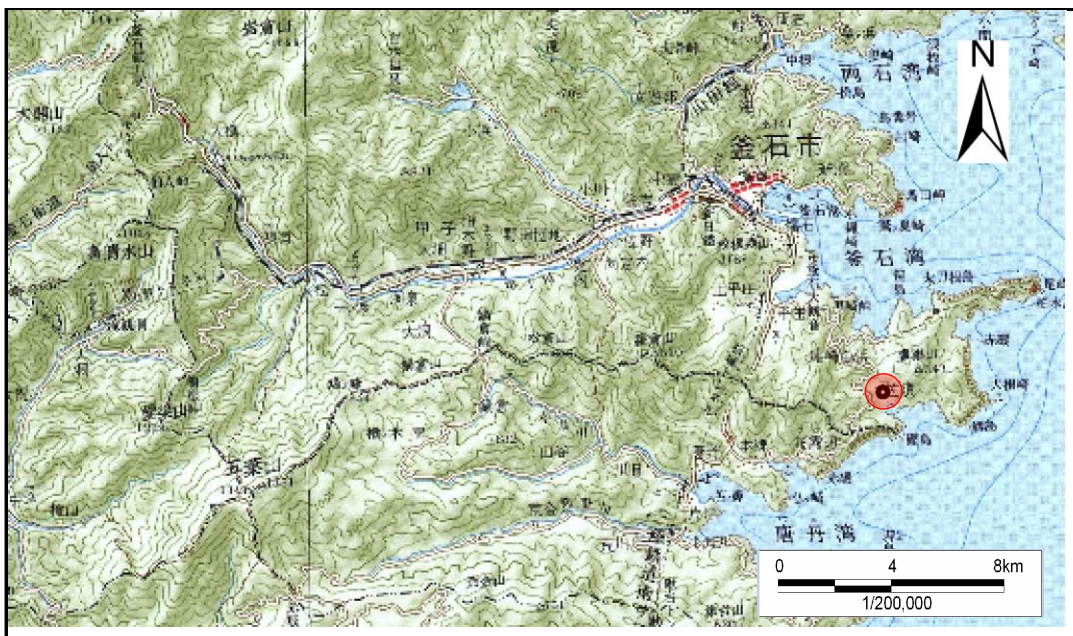


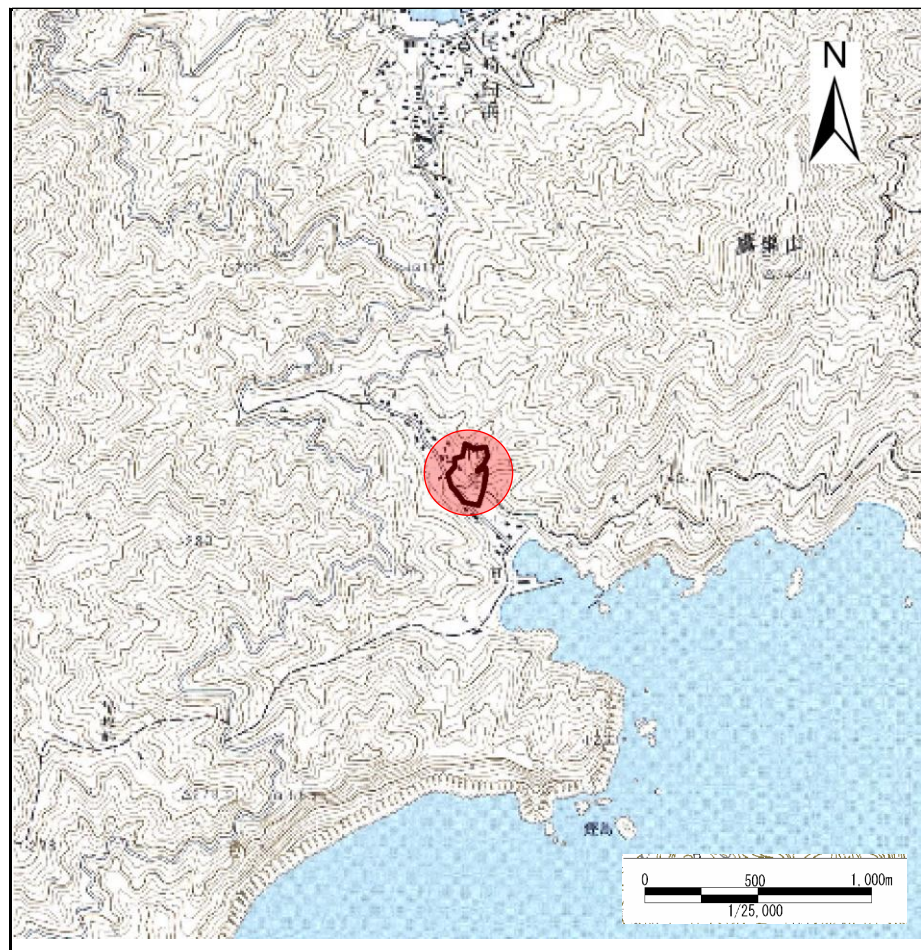
土砂災害防止に関する基礎調査(急傾斜地の崩壊)

表紙 概況、位置図

自然現象の種類	急傾斜地の崩壊
箇所番号	150A1026
箇所名	佐須-2
所在地	釜石市平田佐須
調査機関	釜石地方振興局



概況図 (S=1:200,000)



位置図 (S=1:25,000)

岩手県

急傾斜地の崩壊区域調書

様式3-1 危害のおそれのある土地、著しい危害のおそれのある土地の設定図

調査年度

平成16年度

急傾斜地の位置

箇所番号

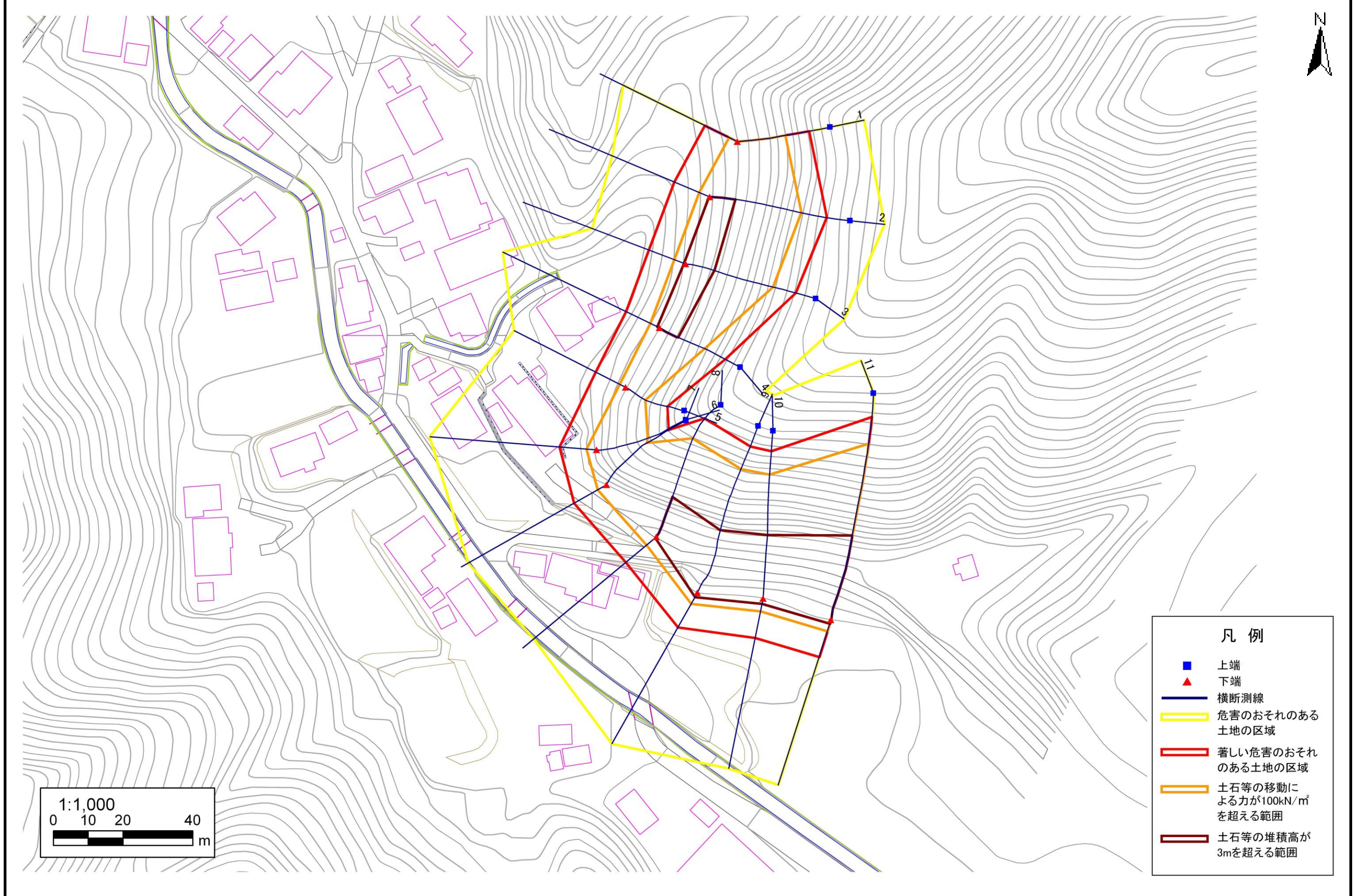
150A1026

箇所名

佐須-2

所在地

釜石市平田佐須



凡例

- 上端
- ▲ 下端
- 横断測線
- 危害のおそれのある土地の区域
- 著しい危害のおそれのある土地の区域
- 土石等の移動による力が100kN/m²を超える範囲
- 土石等の堆積高が3mを超える範囲

急傾斜地の崩壊区域調書

様式3-2 建築物に作用すると想定される衝撃に関する事項 (1/1)

調査年度 平成16年度

急傾斜地の位置		150A1026			箇所名		佐須-2		所在地		釜石市平田佐須					
横断 測線 番号	急傾斜地の下端に隣接する土地								急傾斜地内							
	土石等の移動の高さと力の大きさ				土石等の堆積高さと力の大きさ				土石等の移動の高さと力の大きさ				土石等の堆積高さと力の大きさ			
	区分	高さ (m)	下端からの距離 (m)	力の大きさ (kN/m ²)	区分	下端からの水平 距離(m)	高さ (m)	力の大きさ (kN/m ²)	区分	高さ (m)	上端からの比高 (m)	力の大きさ (kN/m ²)	区分	上端からの比高 (m)	高さ (m)	力の大きさ (kN/m ²)
1	100kN/m ² を超える	1.00	0.00 ~ 2.63	141.31	3mを超える	- ~ -	-	-	100kN/m ² を超える	1.00	10.58 ~ 22.00	141.31	3mを超える	- ~ -	-	-
	それ以外	1.00	2.63 ~ 10.41	100.00	それ以外	0.00 ~ 10.41	2.77	14.00	それ以外	1.00	5.00 ~ 10.58	100.00	それ以外	5.00 ~ 22.00	2.77	14.00
2	100kN/m ² を超える	1.00	0.00 ~ 3.17	150.62	3mを超える	0.00 ~ 0.21	3.11	15.72	100kN/m ² を超える	1.00	10.55 ~ 30.51	150.62	3mを超える	25.00 ~ 30.51	3.11	15.72
	それ以外	1.00	3.17 ~ 10.95	100.00	それ以外	0.21 ~ 10.95	3.00	15.16	それ以外	1.00	5.00 ~ 10.55	100.00	それ以外	5.00 ~ 25.00	3.00	15.16
3	100kN/m ² を超える	1.00	0.00 ~ 3.45	155.60	3mを超える	0.00 ~ 0.46	3.25	16.43	100kN/m ² を超える	1.00	10.61 ~ 32.00	155.60	3mを超える	25.00 ~ 32.00	3.25	16.43
	それ以外	1.00	3.45 ~ 11.24	100.00	それ以外	0.46 ~ 11.24	3.00	15.16	それ以外	1.00	5.00 ~ 10.61	100.00	それ以外	5.00 ~ 25.00	3.00	15.16
4	100kN/m ² を超える	1.00	0.00 ~ 2.84	144.91	3mを超える	0.00 ~ 0.64	3.41	17.21	100kN/m ² を超える	1.00	11.68 ~ 25.94	144.91	3mを超える	20.00 ~ 25.94	3.41	17.21
	それ以外	1.00	2.84 ~ 10.62	100.00	それ以外	0.64 ~ 10.62	3.00	15.16	それ以外	1.00	5.00 ~ 11.68	100.00	それ以外	5.00 ~ 20.00	3.00	15.16
5	100kN/m ² を超える	1.00	0.00 ~ 1.78	127.27	3mを超える	- ~ -	-	-	100kN/m ² を超える	1.00	11.42 ~ 17.93	127.27	3mを超える	- ~ -	-	-
	それ以外	1.00	1.78 ~ 9.56	100.00	それ以外	0.00 ~ 9.56	2.62	13.23	それ以外	1.00	5.00 ~ 11.42	100.00	それ以外	5.00 ~ 17.93	2.62	13.23
6	100kN/m ² を超える	1.00	0.00 ~ 2.86	145.24	3mを超える	- ~ -	-	-	100kN/m ² を超える	1.00	10.81 ~ 24.00	145.24	3mを超える	- ~ -	-	-
	それ以外	1.00	2.86 ~ 10.64	100.00	それ以外	0.00 ~ 10.64	2.86	14.45	それ以外	1.00	5.00 ~ 10.81	100.00	それ以外	5.00 ~ 24.00	2.86	14.45
7	100kN/m ² を超える	1.00	0.00 ~ 2.84	144.90	3mを超える	- ~ -	-	-	100kN/m ² を超える	1.00	10.55 ~ 24.00	144.90	3mを超える	- ~ -	-	-
	それ以外	1.00	2.84 ~ 10.62	100.00	それ以外	0.00 ~ 10.62	2.75	13.90	それ以外	1.00	5.00 ~ 10.55	100.00	それ以外	5.00 ~ 24.00	2.75	13.90
8	100kN/m ² を超える	1.00	0.00 ~ 3.58	157.86	3mを超える	0.00 ~ 0.43	3.23	16.35	100kN/m ² を超える	1.00	10.58 ~ 35.30	157.86	3mを超える	25.00 ~ 35.30	3.23	16.35
	それ以外	1.00	3.58 ~ 11.37	100.00	それ以外	0.43 ~ 11.37	3.00	15.16	それ以外	1.00	5.00 ~ 10.58	100.00	それ以外	5.00 ~ 25.00	3.00	15.16
9	100kN/m ² を超える	1.00	0.00 ~ 3.62	158.53	3mを超える	0.00 ~ 1.37	3.67	18.56	100kN/m ² を超える	1.00	10.53 ~ 40.10	158.53	3mを超える	25.00 ~ 40.10	3.67	18.56
	それ以外	1.00	3.62 ~ 11.40	100.00	それ以外	1.37 ~ 11.40	3.00	15.16	それ以外	1.00	5.00 ~ 10.53	100.00	それ以外	5.00 ~ 25.00	3.00	15.16
10	100kN/m ² を超える	1.00	0.00 ~ 3.74	160.73	3mを超える	0.00 ~ 1.50	3.77	19.03	100kN/m ² を超える	1.00	10.60 ~ 40.10	160.73	3mを超える	25.00 ~ 40.10	3.77	19.03
	それ以外	1.00	3.74 ~ 11.53	100.00	それ以外	1.50 ~ 11.53	3.00	15.16	それ以外	1.00	5.00 ~ 10.60	100.00	それ以外	5.00 ~ 25.00	3.00	15.16
11	100kN/m ² を超える	1.00	0.00 ~ 3.46	155.76	3mを超える	0.00 ~ 1.19	3.55	17.96	100kN/m ² を超える	1.00	10.62 ~ 48.10	155.76	3mを超える	30.00 ~ 48.10	3.55	17.96
	それ以外	1.00	3.46 ~ 11.25	100.00	それ以外	1.19 ~ 11.25	3.00	15.16	それ以外	1.00	5.00 ~ 10.62	100.00	それ以外	5.00 ~ 30.00	3.00	15.16
	100kN/m ² を超える		~		3mを超える	~			100kN/m ² を超える		~		3mを超える	~		
	それ以外		~		それ以外	~			それ以外		~		それ以外	~		
	100kN/m ² を超える		~		3mを超える	~			100kN/m ² を超える		~		3mを超える	~		
	それ以外		~		それ以外	~			それ以外		~		それ以外	~		
	100kN/m ² を超える		~		3mを超える	~			100kN/m ² を超える		~		3mを超える	~		
	それ以外		~		それ以外	~			それ以外		~		それ以外	~		