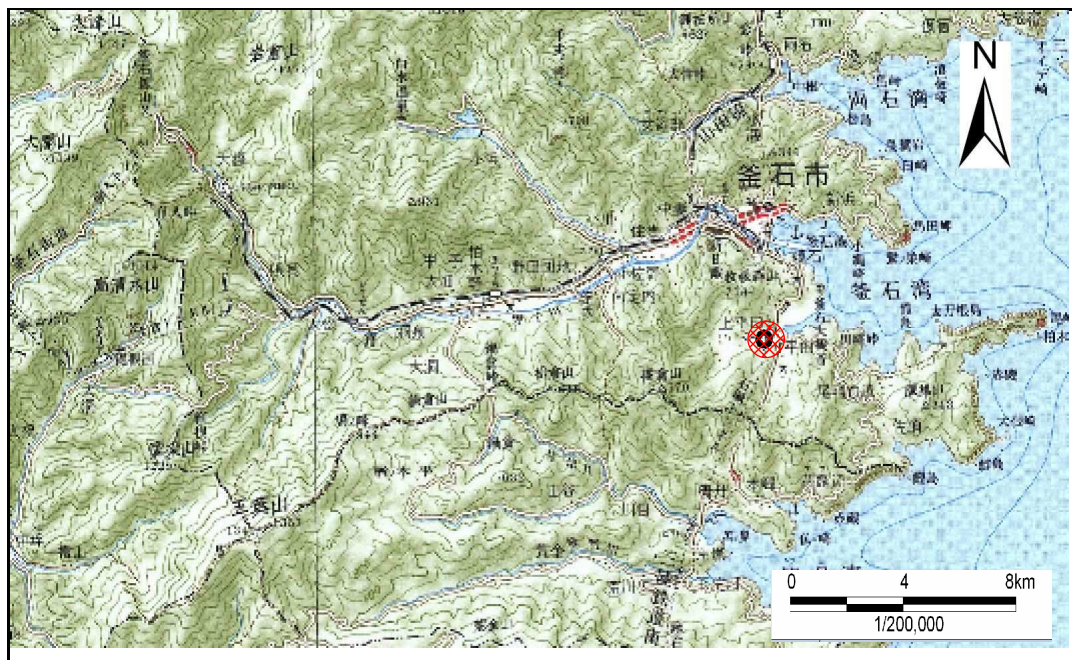


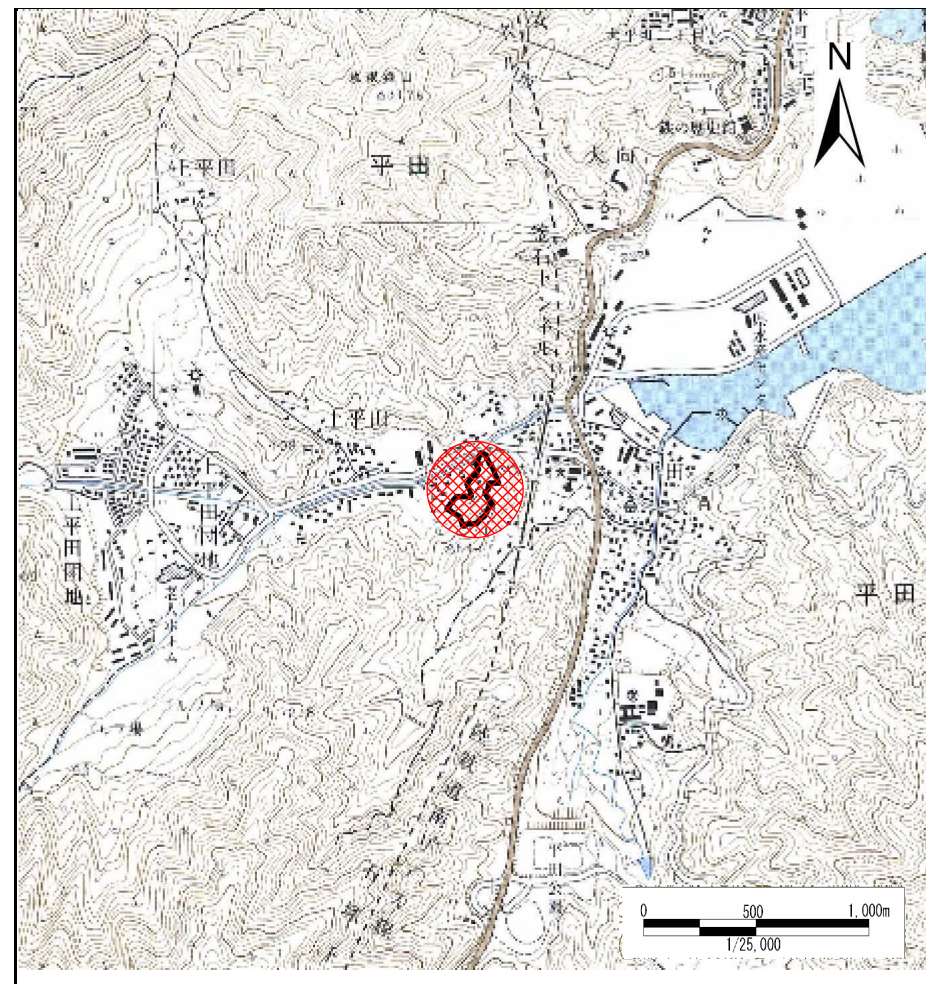
土砂災害防止に関する基礎調査(急傾斜地の崩壊)

表紙 概況、位置図

自然現象の種類	急傾斜地の崩壊
箇所番号	150A1011
箇所名	上平田-13
所在地	釜石市平田上平田
調査機関	釜石地方振興局



概況図 (S=1:200,000)



位置図 (S=1:25,000)

岩手県

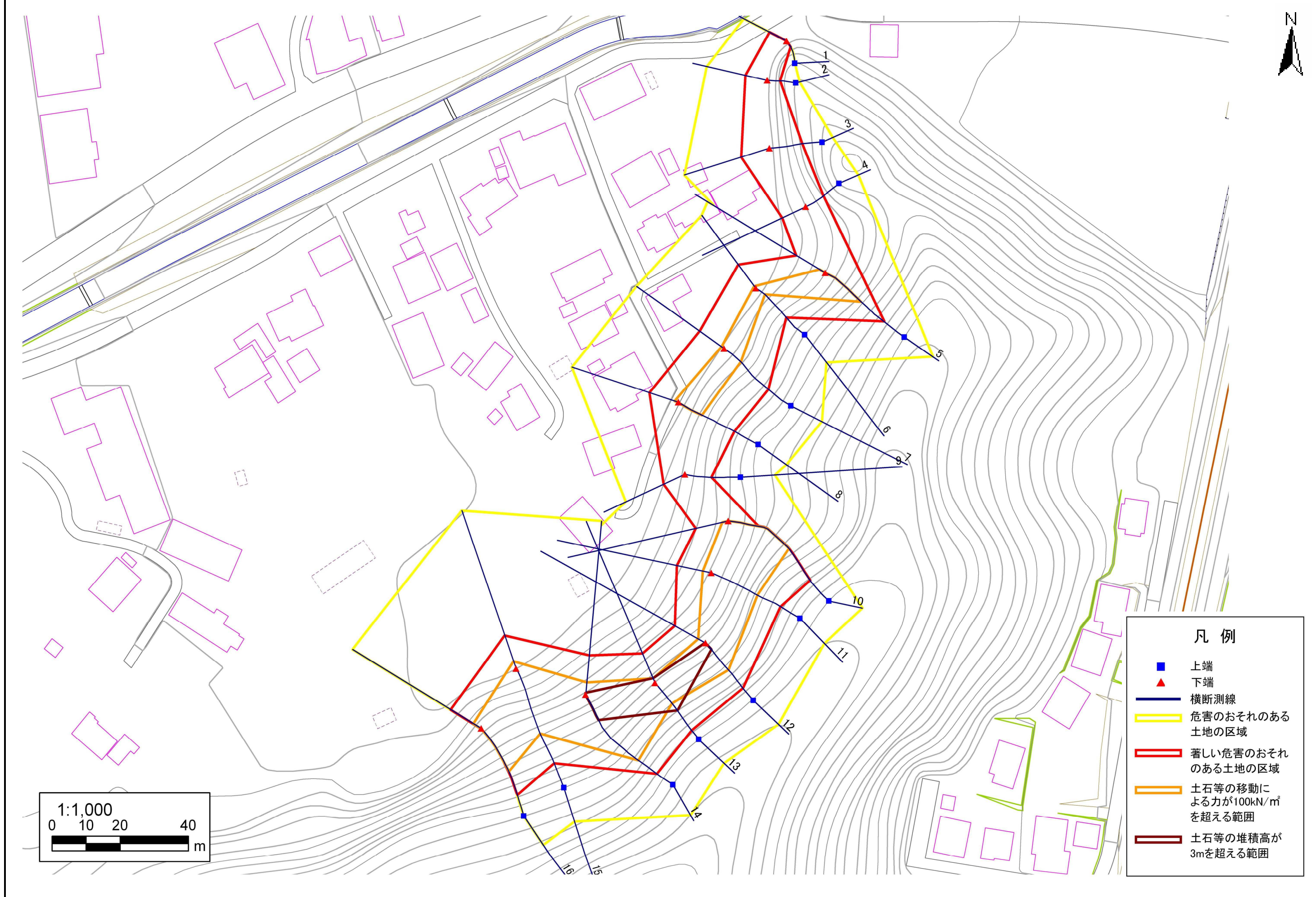
急傾斜地の崩壊区域調書

様式3-1 危害のおそれのある土地、著しい危害のおそれのある土地の設定図

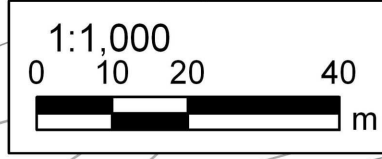
調査年度

平成16年度

急傾斜地の位置 箇所番号 150A1011 箇所名 上平田-13 所在地 釜石市平田上平田



- 凡例**
- 上端
 - ▲ 下端
 - 横断測線
 - 危害のおそれのある土地の区域
 - 著しい危害のおそれのある土地の区域
 - 土石等の移動による力が100kN/m²を超える範囲
 - 土石等の堆積高が3mを超える範囲



急傾斜地の崩壊区域調査

様式3-2 建築物に作用すると想定される衝撃に関する事項(1/2)

調査年度	平成16年度
------	--------

急傾斜地の位置		150A1011				箇所名				上平田-13				所在地		釜石市平田上平田				
横断 測線 番号	急傾斜地の下端に隣接する土地										急傾斜地内									
	土石等の移動の高さと力の大きさ					土石等の堆積高さとの大きさ					土石等の移動の高さと力の大きさ					土石等の堆積高さとの大きさ				
	区分	高さ (m)	下端からの距離 (m)	力の大きさ (kN/m ²)	区分	下端からの水平 距離(m)	高さ (m)	力の大きさ (kN/m ²)	区分	高さ (m)	上端からの比高 (m)	力の大きさ (kN/m ²)	区分	上端からの比高 (m)	高さ (m)	力の大きさ (kN/m ²)				
1	100kN/m ² を超える	-	-	-	3mを超える	-	-	-	100kN/m ² を超える	-	-	-	3mを超える	-	-	-				
	それ以外	1.00	0.00	~ 5.64	70.40	それ以外	0.00	~ 5.64	1.99	10.05	それ以外	1.00	5.00	~ 7.05	70.40	それ以外	5.00	~ 7.05	1.99	10.05
2	100kN/m ² を超える	-	-	-	3mを超える	-	-	-	100kN/m ² を超える	-	-	-	3mを超える	-	-	-				
	それ以外	1.00	0.00	~ 6.49	81.80	それ以外	0.00	~ 6.49	2.03	10.27	それ以外	1.00	5.00	~ 9.05	81.80	それ以外	5.00	~ 9.05	2.03	10.27
3	100kN/m ² を超える	1.00	0.00	~ 0.83	112.46	3mを超える	-	-	-	100kN/m ² を超える	1.00	10.64	~ 13.05	112.46	3mを超える	-	-	-		
	それ以外	1.00	0.83	~ 8.62	100.00	それ以外	0.00	~ 8.62	2.26	11.44	それ以外	1.00	5.00	~ 10.64	100.00	それ以外	5.00	~ 13.05	2.26	11.44
4	100kN/m ² を超える	-	-	-	3mを超える	-	-	-	100kN/m ² を超える	-	-	-	3mを超える	-	-	-				
	それ以外	1.00	0.00	~ 7.52	96.16	それ以外	0.00	~ 7.52	2.27	11.46	それ以外	1.00	5.00	~ 10.00	96.16	それ以外	5.00	~ 10.00	2.27	11.46
5	100kN/m ² を超える	1.00	0.00	~ 1.96	130.21	3mを超える	-	-	-	100kN/m ² を超える	1.00	10.92	~ 20.00	130.21	3mを超える	-	-	-		
	それ以外	1.00	1.96	~ 9.74	100.00	それ以外	0.00	~ 9.74	2.55	12.89	それ以外	1.00	5.00	~ 10.92	100.00	それ以外	5.00	~ 20.00	2.55	12.89
6	100kN/m ² を超える	1.00	0.00	~ 0.63	109.35	3mを超える	-	-	-	100kN/m ² を超える	1.00	11.01	~ 13.10	109.35	3mを超える	-	-	-		
	それ以外	1.00	0.63	~ 8.41	100.00	それ以外	0.00	~ 8.41	2.05	10.35	それ以外	1.00	5.00	~ 11.01	100.00	それ以外	5.00	~ 13.10	2.05	10.35
7	100kN/m ² を超える	1.00	0.00	~ 0.84	112.62	3mを超える	-	-	-	100kN/m ² を超える	1.00	11.91	~ 15.60	112.62	3mを超える	-	-	-		
	それ以外	1.00	0.84	~ 8.63	100.00	それ以外	0.00	~ 8.63	2.14	10.82	それ以外	1.00	5.00	~ 11.91	100.00	それ以外	5.00	~ 15.60	2.14	10.82
8	100kN/m ² を超える	1.00	0.00	~ 1.11	116.70	3mを超える	-	-	-	100kN/m ² を超える	1.00	11.58	~ 16.40	116.70	3mを超える	-	-	-		
	それ以外	1.00	1.11	~ 8.89	100.00	それ以外	0.00	~ 8.89	2.16	10.94	それ以外	1.00	5.00	~ 11.58	100.00	それ以外	5.00	~ 16.40	2.16	10.94
9	100kN/m ² を超える	-	-	-	3mを超える	-	-	-	100kN/m ² を超える	-	-	-	3mを超える	-	-	-				
	それ以外	1.00	0.00	~ 6.82	86.27	それ以外	0.00	~ 6.82	1.57	7.92	それ以外	1.00	5.00	~ 9.48	86.27	それ以外	5.00	~ 9.48	1.57	7.92
10	100kN/m ² を超える	1.00	0.00	~ 1.90	129.21	3mを超える	-	-	-	100kN/m ² を超える	1.00	11.77	~ 24.10	129.21	3mを超える	-	-	-		
	それ以外	1.00	1.90	~ 9.68	100.00	それ以外	0.00	~ 9.68	2.45	12.39	それ以外	1.00	5.00	~ 11.77	100.00	それ以外	5.00	~ 24.10	2.45	12.39
11	100kN/m ² を超える	1.00	0.00	~ 2.46	138.56	3mを超える	-	-	-	100kN/m ² を超える	1.00	10.56	~ 21.70	138.56	3mを超える	-	-	-		
	それ以外	1.00	2.46	~ 10.25	100.00	それ以外	0.00	~ 10.25	2.66	13.46	それ以外	1.00	5.00	~ 10.56	100.00	それ以外	5.00	~ 21.70	2.66	13.46
12	100kN/m ² を超える	1.00	0.00	~ 2.34	136.47	3mを超える	0.00	~ 0.11	3.07	15.54	100kN/m ² を超える	1.00	12.06	~ 22.66	136.47	3mを超える	20.00	~ 22.66	3.07	15.54
	それ以外	1.00	2.34	~ 10.12	100.00	それ以外	0.11	~ 10.12	3.00	15.16	それ以外	1.00	5.00	~ 12.06	100.00	それ以外	5.00	~ 20.00	3.00	15.16
13	100kN/m ² を超える	1.00	0.00	~ 1.34	120.32	3mを超える	0.00	~ 1.40	4.10	20.74	100kN/m ² を超える	1.00	18.94	~ 30.00	120.32	3mを超える	15.00	~ 30.00	4.10	20.74
	それ以外	1.00	1.34	~ 9.12	100.00	それ以外	1.40	~ 9.12	3.00	15.16	それ以外	1.00	5.00	~ 18.94	100.00	それ以外	5.00	~ 15.00	3.00	15.16
14	100kN/m ² を超える	1.00	0.00	~ 3.48	156.08	3mを超える	0.00	~ 0.54	3.30	16.70	100kN/m ² を超える	1.00	10.72	~ 32.00	156.08	3mを超える	25.00	~ 32.00	3.30	16.70
	それ以外	1.00	3.48	~ 11.26	100.00	それ以外	0.54	~ 11.26	3.00	15.16	それ以外	1.00	5.00	~ 10.72	100.00	それ以外	5.00	~ 25.00	3.00	15.16
15	100kN/m ² を超える	1.00	0.00	~ 2.21	134.30	3mを超える	-	-	-	100kN/m ² を超える	1.00	11.17	~ 24.00	134.30	3mを超える	-	-	-		
	それ以外	1.00	2.21	~ 9.99	100.00	それ以外	0.00	~ 9.99	2.51	12.70	それ以外	1.00	5.00	~ 11.17	100.00	それ以外	5.00	~ 24.00	2.51	12.70

急傾斜地の崩壊区域調書

様式3-2 建築物に作用すると想定される衝撃に関する事項(2/2)

調査年度 平成16年度

急傾斜地の位置		150A1011			箇所名		上平田-13		所在地		釜石市平田上平田					
横断 測線 番号	急傾斜地の下端に隣接する土地								急傾斜地内							
	土石等の移動の高さと力の大きさ				土石等の堆積高さとの大きさ				土石等の移動の高さと力の大きさ				土石等の堆積高さとの大きさ			
	区分	高さ (m)	下端からの距離 (m)	力の大きさ (kN/m ²)	区分	下端からの水平 距離(m)	高さ (m)	力の大きさ (kN/m ²)	区分	高さ (m)	上端からの比高 (m)	力の大きさ (kN/m ²)	区分	上端からの比高 (m)	高さ (m)	力の大きさ (kN/m ²)
16	100kN/m ² を超える	1.00	0.00 ~ 2.58	140.47	3mを超える	- ~ -	-	-	100kN/m ² を超える	1.00	10.53 ~ 22.00	140.47	3mを超える	- ~ -	-	-
	それ以外	1.00	2.58 ~ 10.36	100.00	それ以外	0.00 ~ 10.36	2.71	13.71	それ以外	1.00	5.00 ~ 10.53	100.00	それ以外	5.00 ~ 22.00	2.71	13.71
	100kN/m ² を超える		~		3mを超える	~			100kN/m ² を超える		~		3mを超える	~		
	それ以外		~		それ以外	~			それ以外		~		それ以外	~		
	100kN/m ² を超える		~		3mを超える	~			100kN/m ² を超える		~		3mを超える	~		
	それ以外		~		それ以外	~			それ以外		~		それ以外	~		
	100kN/m ² を超える		~		3mを超える	~			100kN/m ² を超える		~		3mを超える	~		
	それ以外		~		それ以外	~			それ以外		~		それ以外	~		
	100kN/m ² を超える		~		3mを超える	~			100kN/m ² を超える		~		3mを超える	~		
	それ以外		~		それ以外	~			それ以外		~		それ以外	~		
	100kN/m ² を超える		~		3mを超える	~			100kN/m ² を超える		~		3mを超える	~		
	それ以外		~		それ以外	~			それ以外		~		それ以外	~		
	100kN/m ² を超える		~		3mを超える	~			100kN/m ² を超える		~		3mを超える	~		
	それ以外		~		それ以外	~			それ以外		~		それ以外	~		
	100kN/m ² を超える		~		3mを超える	~			100kN/m ² を超える		~		3mを超える	~		
	それ以外		~		それ以外	~			それ以外		~		それ以外	~		
	100kN/m ² を超える		~		3mを超える	~			100kN/m ² を超える		~		3mを超える	~		
	それ以外		~		それ以外	~			それ以外		~		それ以外	~		
	100kN/m ² を超える		~		3mを超える	~			100kN/m ² を超える		~		3mを超える	~		
	それ以外		~		それ以外	~			それ以外		~		それ以外	~		