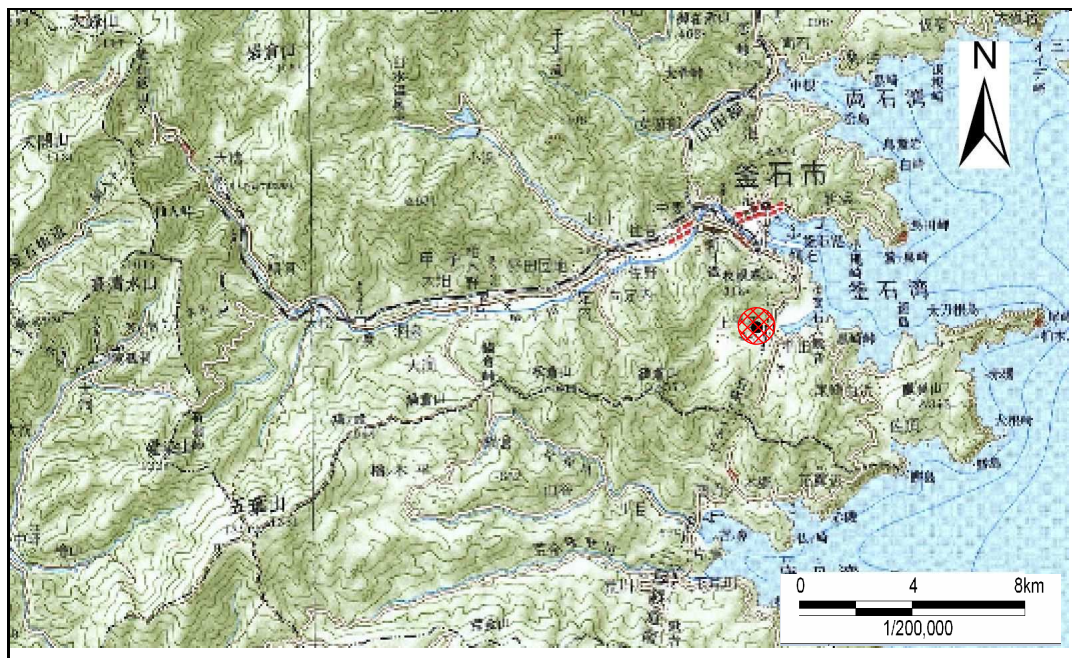


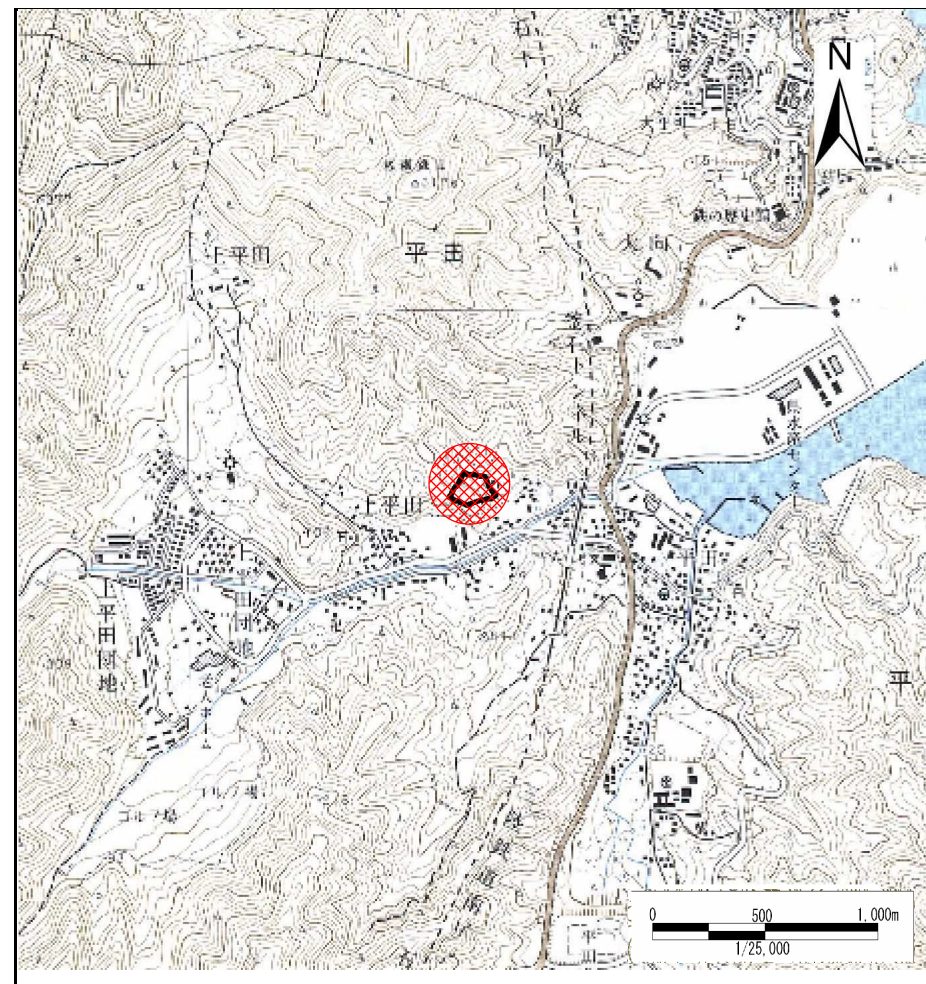
# 土砂災害防止に関する基礎調査(急傾斜地の崩壊)

表紙 概況、位置図

自然現象の種類	急傾斜地の崩壊
箇所番号	150A1006
箇所名	上平田-8
所在地	釜石市平田上平田
調査機関	釜石地方振興局



概況図 (S=1:200,000)



位置図 (S=1:25,000)

岩手県



# 急傾斜地の崩壊区域調査

様式3-1 危害のおそれのある土地、著しい危害のおそれのある土地の設定図

調査年度

平成16年度

急傾斜地の位置

箇所番号

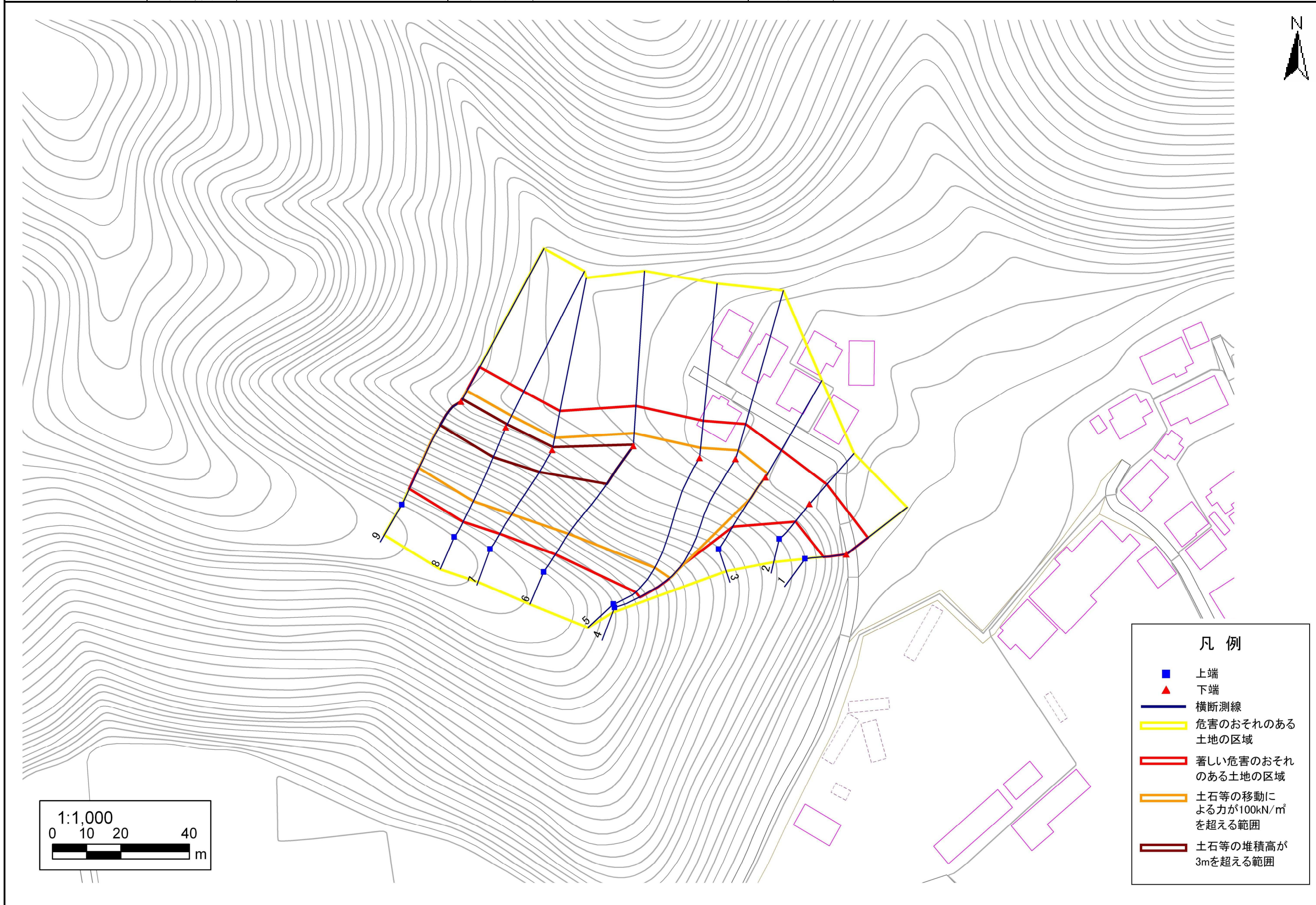
150A1006

箇所名

上平田-8

所在地

釜石市平田上平田



## 凡例

- 上端
- ▲ 下端
- 横断測線
- 危害のおそれのある土地の区域
- 著しい危害のおそれのある土地の区域
- 土石等の移動による力が100kN/m<sup>2</sup>を超える範囲
- 土石等の堆積高が3mを超える範囲

# 急傾斜地の崩壊区域調査

様式3-2 建築物に作用すると想定される衝撃に関する事項 (1/1)

調査年度 平成16年度

急傾斜地の位置		150A1006				箇所名				上平田-8		所在地		釜石市平田上平田			
横断 測線 番号	急傾斜地の下端に隣接する土地								急傾斜地内								
	土石等の移動の高さと力の大きさ				土石等の堆積高さと力の大きさ				土石等の移動の高さと力の大きさ				土石等の堆積高さと力の大きさ				
	区分	高さ (m)	下端からの距離 (m)	力の大きさ (kN/m <sup>2</sup> )	区分	下端からの水平 距離(m)	高さ (m)	力の大きさ (kN/m <sup>2</sup> )	区分	高さ (m)	上端からの比高 (m)	力の大きさ (kN/m <sup>2</sup> )	区分	上端からの比高 (m)	高さ (m)	力の大きさ (kN/m <sup>2</sup> )	
1	100kN/m <sup>2</sup> を超える	1.00	0.00 ~ 0.04	100.64	3mを超える	- ~ -	-	-	100kN/m <sup>2</sup> を超える	1.00	11.01 ~ 11.12	100.64	3mを超える	- ~ -	-	-	
	それ以外	1.00	0.04 ~ 7.83	100.00	それ以外	0.00 ~ 7.83	2.35	11.87	それ以外	1.00	5.00 ~ 11.01	100.00	それ以外	5.00 ~ 11.12	2.35	11.87	
2	100kN/m <sup>2</sup> を超える	-	- ~ -	-	3mを超える	- ~ -	-	-	100kN/m <sup>2</sup> を超える	-	- ~ -	-	3mを超える	- ~ -	-	-	
	それ以外	1.00	0.00 ~ 7.43	94.89	それ以外	0.00 ~ 7.43	1.73	8.72	それ以外	1.00	5.00 ~ 9.71	94.89	それ以外	5.00 ~ 9.71	1.73	8.72	
3	100kN/m <sup>2</sup> を超える	1.00	0.00 ~ 1.23	118.55	3mを超える	- ~ -	-	-	100kN/m <sup>2</sup> を超える	1.00	11.15 ~ 16.05	118.55	3mを超える	- ~ -	-	-	
	それ以外	1.00	1.23 ~ 9.01	100.00	それ以外	0.00 ~ 9.01	2.21	11.15	それ以外	1.00	5.00 ~ 11.15	100.00	それ以外	5.00 ~ 16.05	2.21	11.15	
4	100kN/m <sup>2</sup> を超える	1.00	0.00 ~ 2.52	139.44	3mを超える	- ~ -	-	-	100kN/m <sup>2</sup> を超える	1.00	11.51 ~ 36.10	139.44	3mを超える	- ~ -	-	-	
	それ以外	1.00	2.52 ~ 10.30	100.00	それ以外	0.00 ~ 10.30	2.88	14.58	それ以外	1.00	5.00 ~ 11.51	100.00	それ以外	5.00 ~ 36.10	2.88	14.58	
5	100kN/m <sup>2</sup> を超える	1.00	0.00 ~ 2.82	144.65	3mを超える	- ~ -	-	-	100kN/m <sup>2</sup> を超える	1.00	10.98 ~ 33.60	144.65	3mを超える	- ~ -	-	-	
	それ以外	1.00	2.82 ~ 10.61	100.00	それ以外	0.00 ~ 10.61	2.96	14.98	それ以外	1.00	5.00 ~ 10.98	100.00	それ以外	5.00 ~ 33.60	2.96	14.98	
6	100kN/m <sup>2</sup> を超える	1.00	0.00 ~ 3.55	157.40	3mを超える	0.00 ~ 0.38	3.20	16.19	100kN/m <sup>2</sup> を超える	1.00	10.55 ~ 35.68	157.40	3mを超える	25.00 ~ 35.68	3.20	16.19	
	それ以外	1.00	3.55 ~ 11.34	100.00	それ以外	0.38 ~ 11.34	3.00	15.16	それ以外	1.00	5.00 ~ 10.55	100.00	それ以外	5.00 ~ 25.00	3.00	15.16	
7	100kN/m <sup>2</sup> を超える	1.00	0.00 ~ 3.43	155.12	3mを超える	0.00 ~ 0.74	3.44	17.40	100kN/m <sup>2</sup> を超える	1.00	11.23 ~ 32.00	155.12	3mを超える	25.00 ~ 32.00	3.44	17.40	
	それ以外	1.00	3.43 ~ 11.21	100.00	それ以外	0.74 ~ 11.21	3.00	15.16	それ以外	1.00	5.00 ~ 11.23	100.00	それ以外	5.00 ~ 25.00	3.00	15.16	
8	100kN/m <sup>2</sup> を超える	1.00	0.00 ~ 3.49	156.30	3mを超える	0.00 ~ 0.79	3.48	17.59	100kN/m <sup>2</sup> を超える	1.00	11.42 ~ 34.00	156.30	3mを超える	25.00 ~ 34.00	3.48	17.59	
	それ以外	1.00	3.49 ~ 11.28	100.00	それ以外	0.79 ~ 11.28	3.00	15.16	それ以外	1.00	5.00 ~ 11.42	100.00	それ以外	5.00 ~ 25.00	3.00	15.16	
9	100kN/m <sup>2</sup> を超える	1.00	0.00 ~ 3.48	156.08	3mを超える	0.00 ~ 0.80	3.49	17.64	100kN/m <sup>2</sup> を超える	1.00	11.47 ~ 34.00	156.08	3mを超える	25.00 ~ 34.00	3.49	17.64	
	それ以外	1.00	3.48 ~ 11.26	100.00	それ以外	0.80 ~ 11.26	3.00	15.16	それ以外	1.00	5.00 ~ 11.47	100.00	それ以外	5.00 ~ 25.00	3.00	15.16	
	100kN/m <sup>2</sup> を超える		~		3mを超える	~			100kN/m <sup>2</sup> を超える		~		3mを超える	~			
	それ以外		~		それ以外	~			それ以外		~		それ以外	~			
	100kN/m <sup>2</sup> を超える		~		3mを超える	~			100kN/m <sup>2</sup> を超える		~		3mを超える	~			
	それ以外		~		それ以外	~			それ以外		~		それ以外	~			
	100kN/m <sup>2</sup> を超える		~		3mを超える	~			100kN/m <sup>2</sup> を超える		~		3mを超える	~			
	それ以外		~		それ以外	~			それ以外		~		それ以外	~			
	100kN/m <sup>2</sup> を超える		~		3mを超える	~			100kN/m <sup>2</sup> を超える		~		3mを超える	~			
	それ以外		~		それ以外	~			それ以外		~		それ以外	~			