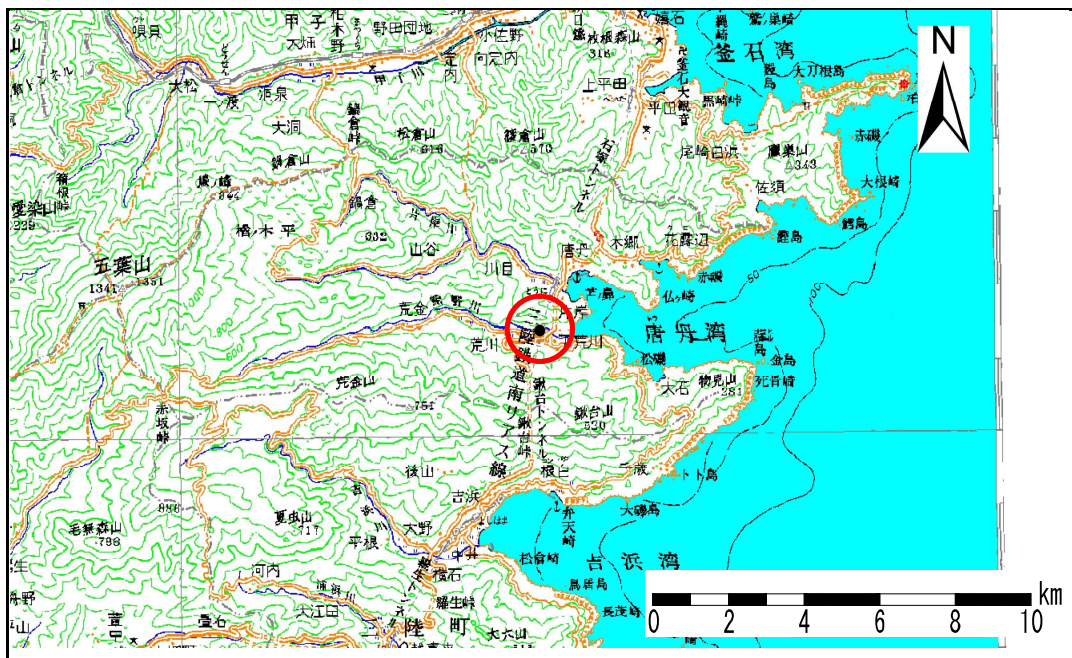


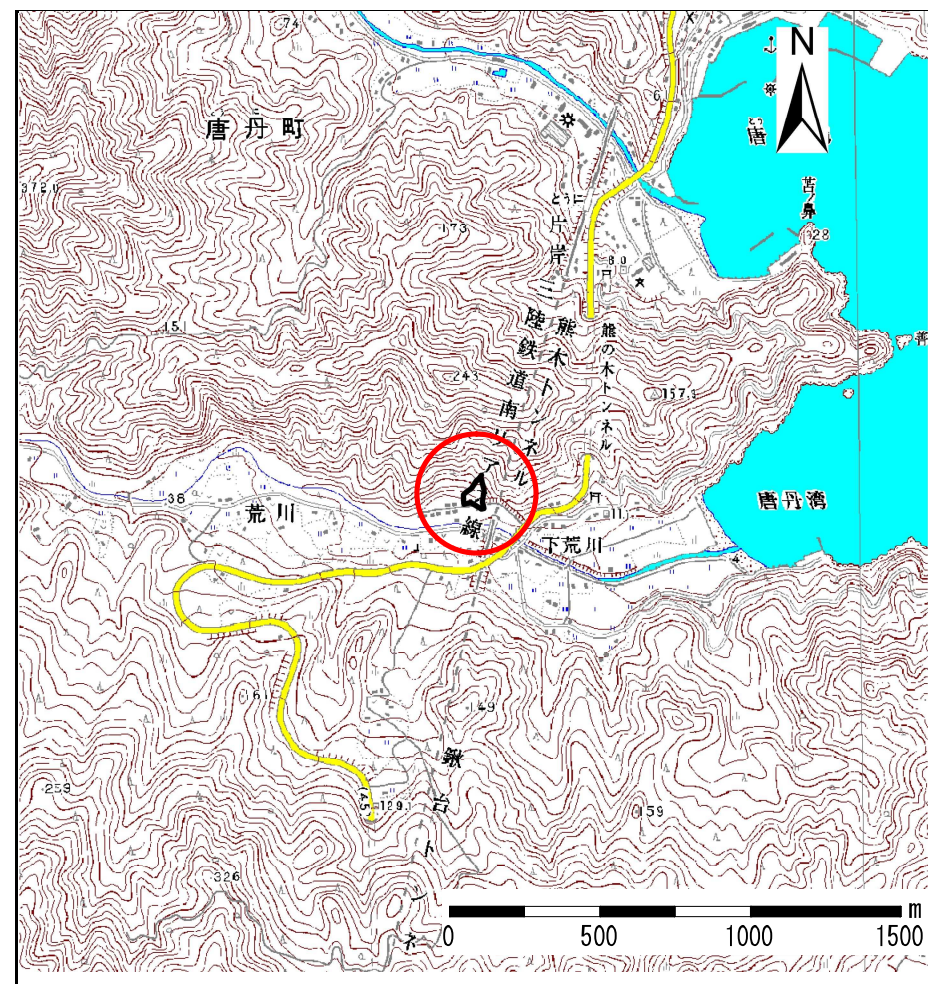
土砂災害防止に関する基礎調査(急傾斜地の崩壊)

表紙 概況、位置図

自然現象の種類	急傾斜地の崩壊
箇所番号	149A1016
箇所名	下荒川-1
所在地	釜石市唐丹町下荒川
調査機関	岩手県釜石地方振興局土木部



概況図 (S=1:200,000)



位置図 (S=1:25,000)

岩手県

急傾斜地の崩壊区域調書

様式3-1 危害のおそれのある土地、著しい危害のおそれのある土地の設定図（全体図）

調査年度

平成18年度

急傾斜地の位置

箇所番号

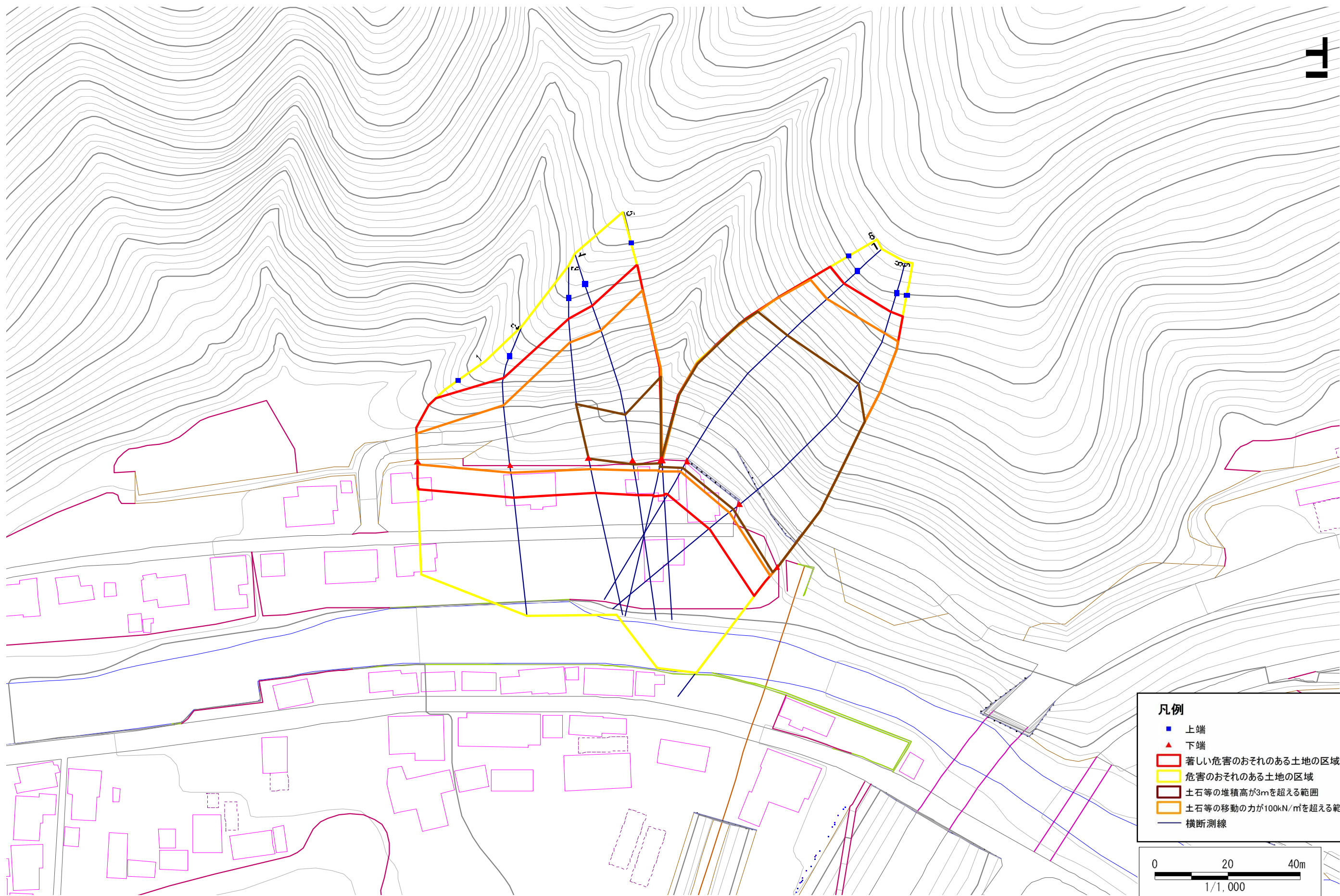
149A1016

箇所名

下荒川-1

所在地

釜石市唐丹町下荒川



急傾斜地の崩壊区域調査

様式3-2 建築物に作用すると想定される衝撃に関する事項(1/1)

調査年度 平成18年度

急傾斜地の位置		箇所番号 149A1016			箇所名		下荒川一		所在地		釜石市唐丹町下荒川					
横断 測線 番号	急傾斜地の下端に隣接する土地								急傾斜地内							
	土石等の移動の高さと力の大きさ				土石等の堆積高さと力の大きさ				土石等の移動の高さと力の大きさ				土石等の堆積高さと力の大きさ			
	区分	高さ (m)	下端からの距離 (m)	力の大きさ (kN/m ²)	区分	下端からの水平 距離(m)	高さ (m)	力の大きさ (kN/m ²)	区分	高さ (m)	上端からの比高 (m)	力の大きさ (kN/m ²)	区分	上端からの比高 (m)	高さ (m)	力の大きさ (kN/m ²)
1	100kN/m ² を超える	1.00	0.00 ~ 0.96	114.37	3mを超える	- ~ -	-	-	100kN/m ² を超える	1.00	12.55 ~ 17.66	114.37	3mを超える	- ~ -	-	-
	それ以外	1.00	0.96 ~ 8.74	100.00	それ以外	0.00 ~ 8.74	2.10	11.26	それ以外	1.00	5.00 ~ 12.55	100.00	それ以外	5.00 ~ 17.66	2.10	11.26
2	100kN/m ² を超える	1.00	0.00 ~ 2.44	138.10	3mを超える	- ~ -	-	-	100kN/m ² を超える	1.00	10.80 ~ 23.71	138.10	3mを超える	- ~ -	-	-
	それ以外	1.00	2.44 ~ 10.22	100.00	それ以外	0.00 ~ 10.22	2.58	13.79	それ以外	1.00	5.00 ~ 10.80	100.00	それ以外	5.00 ~ 23.71	2.58	13.79
3	100kN/m ² を超える	1.00	0.00 ~ 3.47	155.87	3mを超える	0.00 ~ 0.24	3.12	16.71	100kN/m ² を超える	1.00	10.54 ~ 37.94	155.87	3mを超える	25.00 ~ 37.94	3.12	16.71
	それ以外	1.00	3.47 ~ 11.25	100.00	それ以外	0.24 ~ 11.25	3.00	16.05	それ以外	1.00	5.00 ~ 10.54	100.00	それ以外	5.00 ~ 25.00	3.00	16.05
4	100kN/m ² を超える	1.00	0.00 ~ 3.23	151.75	3mを超える	0.00 ~ 1.12	3.51	18.79	100kN/m ² を超える	1.00	10.71 ~ 40.00	151.75	3mを超える	30.00 ~ 40.00	3.51	18.79
	それ以外	1.00	3.23 ~ 11.02	100.00	それ以外	1.12 ~ 11.02	3.00	16.05	それ以外	1.00	5.00 ~ 10.71	100.00	それ以外	5.00 ~ 30.00	3.00	16.05
5	100kN/m ² を超える	1.00	0.00 ~ 3.36	153.98	3mを超える	0.00 ~ 1.13	3.52	18.83	100kN/m ² を超える	1.00	10.69 ~ 48.34	153.98	3mを超える	30.00 ~ 48.34	3.52	18.83
	それ以外	1.00	3.36 ~ 11.15	100.00	それ以外	1.13 ~ 11.15	3.00	16.05	それ以外	1.00	5.00 ~ 10.69	100.00	それ以外	5.00 ~ 30.00	3.00	16.05
6	100kN/m ² を超える	1.00	0.00 ~ 3.82	162.23	3mを超える	0.00 ~ 2.25	4.05	21.65	100kN/m ² を超える	1.00	10.53 ~ 68.69	162.23	3mを超える	25.00 ~ 68.69	4.05	21.65
	それ以外	1.00	3.82 ~ 11.61	100.00	それ以外	2.25 ~ 11.61	3.00	16.05	それ以外	1.00	5.00 ~ 10.53	100.00	それ以外	5.00 ~ 25.00	3.00	16.05
7	100kN/m ² を超える	1.00	0.00 ~ 4.07	166.74	3mを超える	0.00 ~ 2.50	4.25	22.73	100kN/m ² を超える	1.00	10.76 ~ 68.24	166.74	3mを超える	25.00 ~ 68.24	4.25	22.73
	それ以外	1.00	4.07 ~ 11.86	100.00	それ以外	2.50 ~ 11.86	3.00	16.05	それ以外	1.00	5.00 ~ 10.76	100.00	それ以外	5.00 ~ 25.00	3.00	16.05
8	100kN/m ² を超える	1.00	0.00 ~ 3.99	165.18	3mを超える	0.00 ~ 2.39	4.15	22.22	100kN/m ² を超える	1.00	10.60 ~ 68.04	165.18	3mを超える	25.00 ~ 68.04	4.15	22.22
	それ以外	1.00	3.99 ~ 11.77	100.00	それ以外	2.39 ~ 11.77	3.00	16.05	それ以外	1.00	5.00 ~ 10.60	100.00	それ以外	5.00 ~ 25.00	3.00	16.05
9	100kN/m ² を超える	1.00	0.00 ~ 3.52	156.87	3mを超える	0.00 ~ 2.08	3.92	20.97	100kN/m ² を超える	1.00	10.63 ~ 67.91	156.87	3mを超える	30.00 ~ 67.91	3.92	20.97
	それ以外	1.00	3.52 ~ 11.31	100.00	それ以外	2.08 ~ 11.31	3.00	16.05	それ以外	1.00	5.00 ~ 10.63	100.00	それ以外	5.00 ~ 30.00	3.00	16.05
	100kN/m ² を超える		~		3mを超える	~			100kN/m ² を超える		~		3mを超える	~		
	それ以外		~		それ以外	~			それ以外		~		それ以外	~		
	100kN/m ² を超える		~		3mを超える	~			100kN/m ² を超える		~		3mを超える	~		
	それ以外		~		それ以外	~			それ以外		~		それ以外	~		
	100kN/m ² を超える		~		3mを超える	~			100kN/m ² を超える		~		3mを超える	~		
	それ以外		~		それ以外	~			それ以外		~		それ以外	~		
	100kN/m ² を超える		~		3mを超える	~			100kN/m ² を超える		~		3mを超える	~		
	それ以外		~		それ以外	~			それ以外		~		それ以外	~		