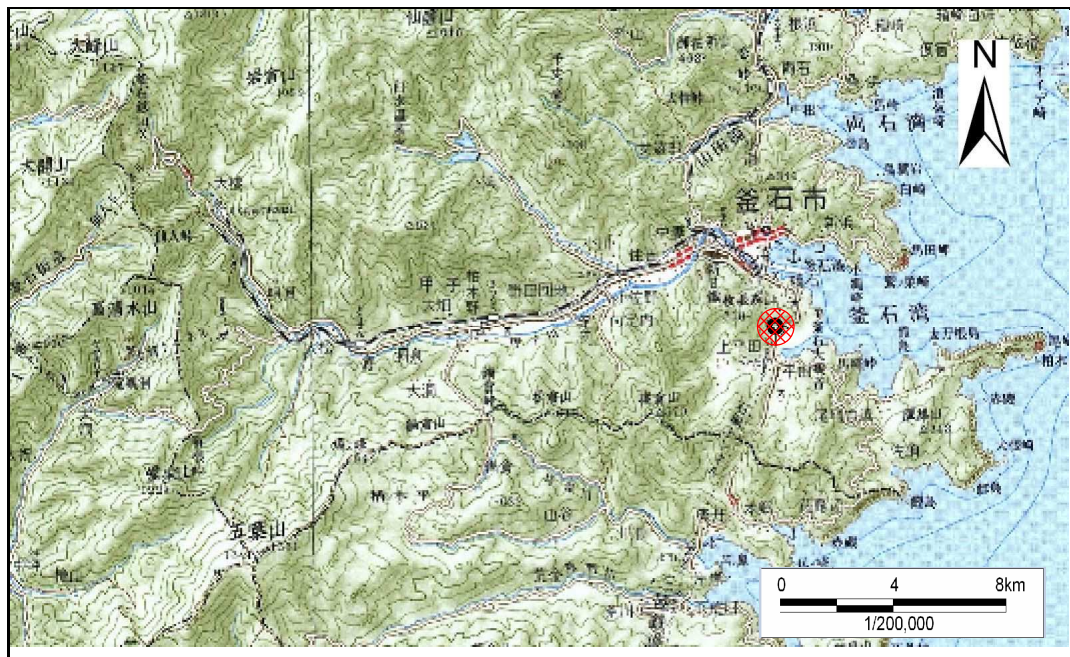


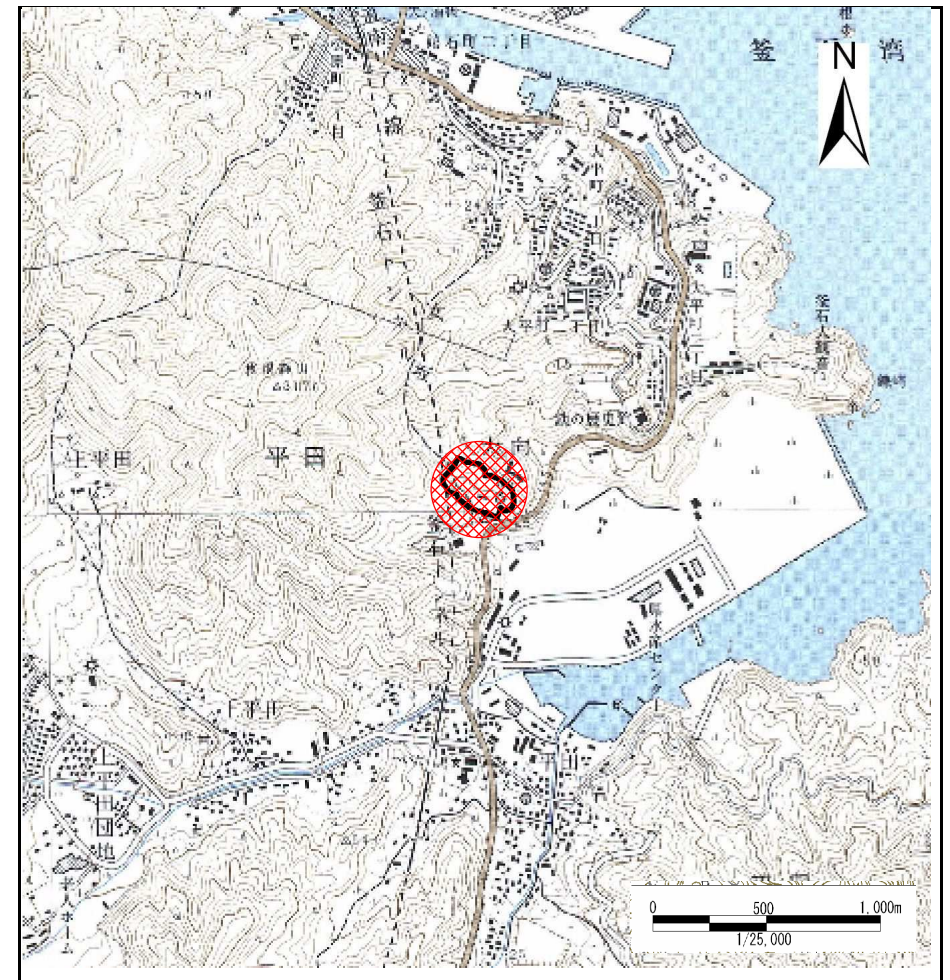
土砂災害防止に関する基礎調査(急傾斜地の崩壊)

表紙 概況、位置図

自然現象の種類	急傾斜地の崩壊
箇所番号	140A1060
箇所名	上平田-24
所在地	釜石市平田上平田
調査機関	釜石地方振興局



概況図 (S=1:200,000)



位置図 (S=1:25,000)

岩手県

急傾斜地の崩壊区域調書

様式3-1 危害のおそれのある土地、著しい危害のおそれのある土地の設定図

調査年度

平成16年度

急傾斜地の位置

箇所番号

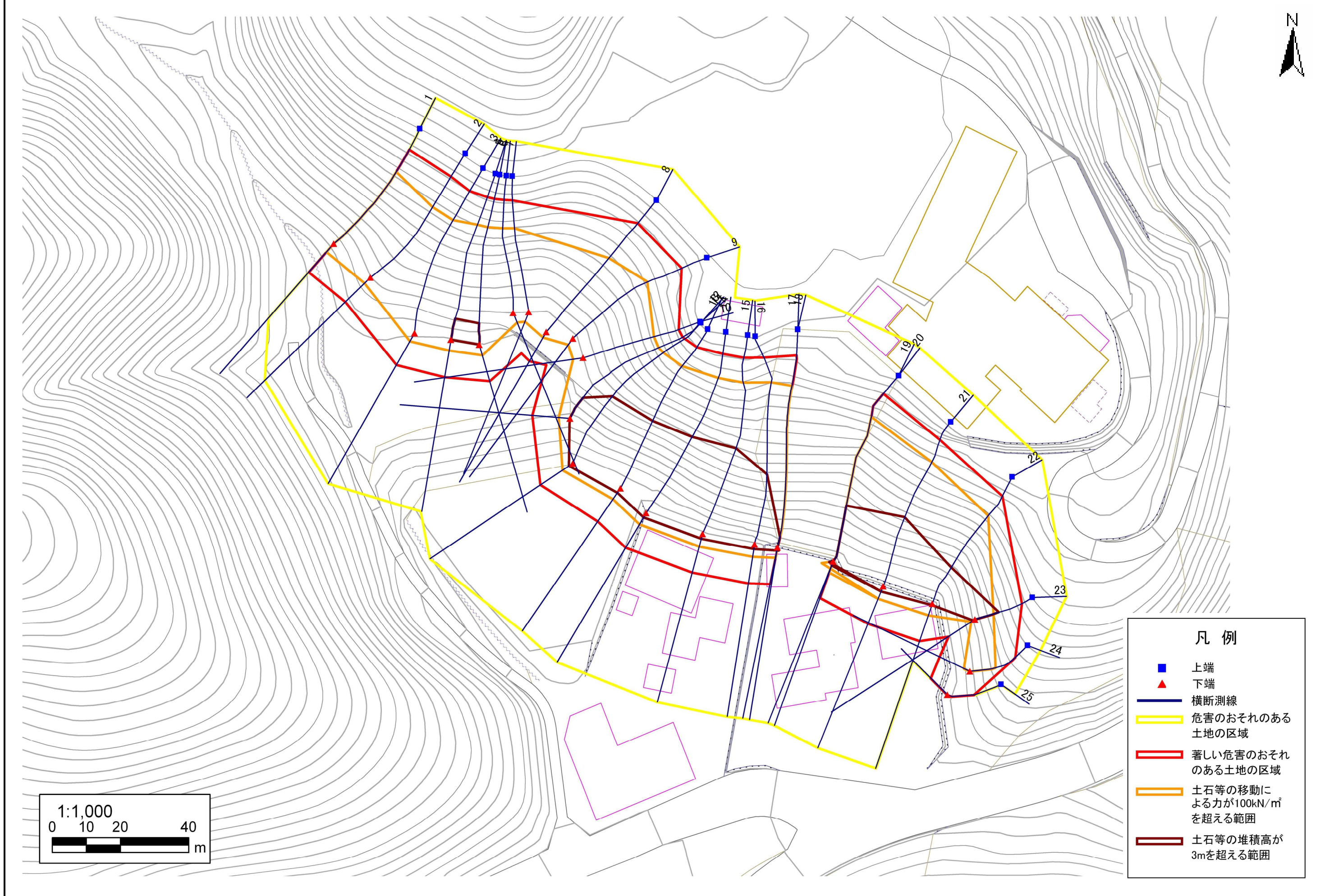
140A1060

箇所名

上平田-24

所在地

釜石市平田上平田



凡例

- 上端
- ▲ 下端
- 横断測線
- 危害のおそれのある土地の区域
- 著しい危害のおそれのある土地の区域
- 土石等の移動による力が100kN/m²を超える範囲
- 土石等の堆積高が3mを超える範囲

急傾斜地の崩壊区域調査

様式3-2 建築物に作用すると想定される衝撃に関する事項(1/2)

調査年度 平成16年度

急傾斜地の位置		140A1060			箇所名		上平田-24		所在地		釜石市平田上平田					
横断 測線 番号	急傾斜地の下端に隣接する土地								急傾斜地内							
	土石等の移動の高さと力の大きさ				土石等の堆積高さとの大きさ				土石等の移動の高さと力の大きさ				土石等の堆積高さとの大きさ			
	区分	高さ (m)	下端からの距離 (m)	力の大きさ (kN/m ²)	区分	下端からの水平 距離(m)	高さ (m)	力の大きさ (kN/m ²)	区分	高さ (m)	上端からの比高 (m)	力の大きさ (kN/m ²)	区分	上端からの比高 (m)	高さ (m)	力の大きさ (kN/m ²)
1	100kN/m ² を超える	1.00	0.00 ~ 3.21	151.34	3mを超える	0.00 ~ 0.22	3.11	15.73	100kN/m ² を超える	1.00	10.55 ~ 31.23	151.34	3mを超える	25.00 ~ 31.23	3.11	15.73
	それ以外	1.00	3.21 ~ 11.00	100.00	それ以外	0.22 ~ 11.00	3.00	15.16	それ以外	1.00	5.00 ~ 10.55	100.00	それ以外	5.00 ~ 25.00	3.00	15.16
2	100kN/m ² を超える	1.00	0.00 ~ 2.33	136.29	3mを超える	- ~ -	-	-	100kN/m ² を超える	1.00	11.45 ~ 28.70	136.29	3mを超える	- ~ -	-	-
	それ以外	1.00	2.33 ~ 10.11	100.00	それ以外	0.00 ~ 10.11	2.79	14.12	それ以外	1.00	5.00 ~ 11.45	100.00	それ以外	5.00 ~ 28.70	2.79	14.12
3	100kN/m ² を超える	1.00	0.00 ~ 2.65	141.68	3mを超える	- ~ -	-	-	100kN/m ² を超える	1.00	11.21 ~ 33.50	141.68	3mを超える	- ~ -	-	-
	それ以外	1.00	2.65 ~ 10.43	100.00	それ以外	0.00 ~ 10.43	2.92	14.78	それ以外	1.00	5.00 ~ 11.21	100.00	それ以外	5.00 ~ 33.50	2.92	14.78
4	100kN/m ² を超える	1.00	0.00 ~ 3.03	148.18	3mを超える	0.00 ~ 0.02	3.01	15.22	100kN/m ² を超える	1.00	10.77 ~ 34.24	148.18	3mを超える	30.00 ~ 34.24	3.01	15.22
	それ以外	1.00	3.03 ~ 10.81	100.00	それ以外	0.02 ~ 10.81	3.00	15.16	それ以外	1.00	5.00 ~ 10.77	100.00	それ以外	5.00 ~ 30.00	3.00	15.16
5	100kN/m ² を超える	1.00	0.00 ~ 3.05	148.54	3mを超える	0.00 ~ 0.03	3.02	15.25	100kN/m ² を超える	1.00	10.75 ~ 34.24	148.54	3mを超える	30.00 ~ 34.24	3.02	15.25
	それ以外	1.00	3.05 ~ 10.83	100.00	それ以外	0.03 ~ 10.83	3.00	15.16	それ以外	1.00	5.00 ~ 10.75	100.00	それ以外	5.00 ~ 30.00	3.00	15.16
6	100kN/m ² を超える	1.00	0.00 ~ 2.85	145.12	3mを超える	- ~ -	-	-	100kN/m ² を超える	1.00	10.68 ~ 28.00	145.12	3mを超える	- ~ -	-	-
	それ以外	1.00	2.85 ~ 10.64	100.00	それ以外	0.00 ~ 10.64	2.93	14.83	それ以外	1.00	5.00 ~ 10.68	100.00	それ以外	5.00 ~ 28.00	2.93	14.83
7	100kN/m ² を超える	1.00	0.00 ~ 2.88	145.56	3mを超える	- ~ -	-	-	100kN/m ² を超える	1.00	10.66 ~ 28.00	145.56	3mを超える	- ~ -	-	-
	それ以外	1.00	2.88 ~ 10.66	100.00	それ以外	0.00 ~ 10.66	2.94	14.88	それ以外	1.00	5.00 ~ 10.66	100.00	それ以外	5.00 ~ 28.00	2.94	14.88
8	100kN/m ² を超える	1.00	0.00 ~ 1.78	127.41	3mを超える	- ~ -	-	-	100kN/m ² を超える	1.00	12.61 ~ 28.83	127.41	3mを超える	- ~ -	-	-
	それ以外	1.00	1.78 ~ 9.57	100.00	それ以外	0.00 ~ 9.57	2.70	13.63	それ以外	1.00	5.00 ~ 12.61	100.00	それ以外	5.00 ~ 28.83	2.70	13.63
9	100kN/m ² を超える	1.00	0.00 ~ 2.19	134.00	3mを超える	- ~ -	-	-	100kN/m ² を超える	1.00	11.67 ~ 28.43	134.00	3mを超える	- ~ -	-	-
	それ以外	1.00	2.19 ~ 9.97	100.00	それ以外	0.00 ~ 9.97	2.77	14.00	それ以外	1.00	5.00 ~ 11.67	100.00	それ以外	5.00 ~ 28.43	2.77	14.00
10	100kN/m ² を超える	1.00	0.00 ~ 2.89	145.71	3mを超える	- ~ -	-	-	100kN/m ² を超える	1.00	10.57 ~ 26.39	145.71	3mを超える	- ~ -	-	-
	それ以外	1.00	2.89 ~ 10.67	100.00	それ以外	0.00 ~ 10.67	2.99	15.11	それ以外	1.00	5.00 ~ 10.57	100.00	それ以外	5.00 ~ 26.39	2.99	15.11
11	100kN/m ² を超える	1.00	0.00 ~ 3.27	152.31	3mを超える	0.00 ~ 0.15	3.08	15.55	100kN/m ² を超える	1.00	10.60 ~ 35.12	152.31	3mを超える	30.00 ~ 35.12	3.08	15.55
	それ以外	1.00	3.27 ~ 11.05	100.00	それ以外	0.15 ~ 11.05	3.00	15.16	それ以外	1.00	5.00 ~ 10.60	100.00	それ以外	5.00 ~ 30.00	3.00	15.16
12	100kN/m ² を超える	1.00	0.00 ~ 3.51	156.62	3mを超える	0.00 ~ 1.26	3.60	18.20	100kN/m ² を超える	1.00	10.56 ~ 41.85	156.62	3mを超える	25.00 ~ 41.85	3.60	18.20
	それ以外	1.00	3.51 ~ 11.30	100.00	それ以外	1.26 ~ 11.30	3.00	15.16	それ以外	1.00	5.00 ~ 10.56	100.00	それ以外	5.00 ~ 25.00	3.00	15.16
13	100kN/m ² を超える	1.00	0.00 ~ 3.74	160.72	3mを超える	0.00 ~ 1.44	3.72	18.82	100kN/m ² を超える	1.00	10.56 ~ 42.29	160.72	3mを超える	25.00 ~ 42.29	3.72	18.82
	それ以外	1.00	3.74 ~ 11.52	100.00	それ以外	1.44 ~ 11.52	3.00	15.16	それ以外	1.00	5.00 ~ 10.56	100.00	それ以外	5.00 ~ 25.00	3.00	15.16
14	100kN/m ² を超える	1.00	0.00 ~ 3.70	160.07	3mを超える	0.00 ~ 1.37	3.67	18.56	100kN/m ² を超える	1.00	10.53 ~ 44.95	160.07	3mを超える	25.00 ~ 44.95	3.67	18.56
	それ以外	1.00	3.70 ~ 11.49	100.00	それ以外	1.37 ~ 11.49	3.00	15.16	それ以外	1.00	5.00 ~ 10.53	100.00	それ以外	5.00 ~ 25.00	3.00	15.16
15	100kN/m ² を超える	1.00	0.00 ~ 3.61	158.40	3mを超える	0.00 ~ 1.30	3.62	18.32	100kN/m ² を超える	1.00	10.54 ~ 44.95	158.40	3mを超える	25.00 ~ 44.95	3.62	18.32
	それ以外	1.00	3.61 ~ 11.39	100.00	それ以外	1.30 ~ 11.39	3.00	15.16	それ以外	1.00	5.00 ~ 10.54	100.00	それ以外	5.00 ~ 25.00	3.00	15.16

急傾斜地の崩壊区域調査

様式3-2 建築物に作用すると想定される衝撃に関する事項(2/2)

調査年度 平成16年度

急傾斜地の位置		140A1060			箇所名		上平田-24		所在地		釜石市平田上平田					
横断 測線 番号	急傾斜地の下端に隣接する土地									急傾斜地内						
	土石等の移動の高さと力の大きさ				土石等の堆積高さとの大きさ				土石等の移動の高さと力の大きさ				土石等の堆積高さとの大きさ			
	区分	高さ (m)	下端からの距離 (m)	力の大きさ (kN/m ²)	区分	下端からの水平 距離(m)	高さ (m)	力の大きさ (kN/m ²)	区分	高さ (m)	上端からの比高 (m)	力の大きさ (kN/m ²)	区分	上端からの比高 (m)	高さ (m)	力の大きさ (kN/m ²)
16	100kN/m ² を超える	1.00	0.00 ~ 3.50	156.47	3mを超える	0.00 ~ 1.23	3.58	18.09	100kN/m ² を超える	1.00	10.58 ~ 44.95	156.47	3mを超える	30.00 ~ 44.95	3.58	18.09
	それ以外	1.00	3.50 ~ 11.29	100.00	それ以外	1.23 ~ 11.29	3.00	15.16	それ以外	1.00	5.00 ~ 10.58	100.00	それ以外	5.00 ~ 30.00	3.00	15.16
17	100kN/m ² を超える	1.00	0.00 ~ 3.01	147.84	3mを超える	0.00 ~ 0.99	3.44	17.37	100kN/m ² を超える	1.00	10.96 ~ 42.00	147.84	3mを超える	40.00 ~ 42.00	3.44	17.37
	それ以外	1.00	3.01 ~ 10.79	100.00	それ以外	0.99 ~ 10.79	3.00	15.16	それ以外	1.00	5.00 ~ 10.96	100.00	それ以外	5.00 ~ 40.00	3.00	15.16
18	100kN/m ² を超える	-	- ~ -	-	3mを超える	- ~ -	-	-	100kN/m ² を超える	-	- ~ -	-	3mを超える	- ~ -	-	-
	それ以外	-	- ~ -	-	それ以外	- ~ -	-	-	それ以外	-	- ~ -	-	それ以外	- ~ -	-	-
19	100kN/m ² を超える	-	- ~ -	-	3mを超える	- ~ -	-	-	100kN/m ² を超える	-	- ~ -	-	3mを超える	- ~ -	-	-
	それ以外	-	- ~ -	-	それ以外	- ~ -	-	-	それ以外	-	- ~ -	-	それ以外	- ~ -	-	-
20	100kN/m ² を超える	1.00	0.00 ~ 3.41	154.85	3mを超える	0.00 ~ 1.20	3.56	18.00	100kN/m ² を超える	1.00	10.61 ~ 42.00	154.85	3mを超える	30.00 ~ 42.00	3.56	18.00
	それ以外	1.00	3.41 ~ 11.20	100.00	それ以外	1.20 ~ 11.20	3.00	15.16	それ以外	1.00	5.00 ~ 10.61	100.00	それ以外	5.00 ~ 30.00	3.00	15.16
21	100kN/m ² を超える	1.00	0.00 ~ 3.76	161.01	3mを超える	0.00 ~ 1.47	3.74	18.90	100kN/m ² を超える	1.00	10.57 ~ 42.00	161.01	3mを超える	25.00 ~ 42.00	3.74	18.90
	それ以外	1.00	3.76 ~ 11.54	100.00	それ以外	1.47 ~ 11.54	3.00	15.16	それ以外	1.00	5.00 ~ 10.57	100.00	それ以外	5.00 ~ 25.00	3.00	15.16
22	100kN/m ² を超える	1.00	0.00 ~ 3.47	155.98	3mを超える	0.00 ~ 0.34	3.18	16.08	100kN/m ² を超える	1.00	10.53 ~ 34.33	155.98	3mを超える	25.00 ~ 34.33	3.18	16.08
	それ以外	1.00	3.47 ~ 11.26	100.00	それ以外	0.34 ~ 11.26	3.00	15.16	それ以外	1.00	5.00 ~ 10.53	100.00	それ以外	5.00 ~ 25.00	3.00	15.16
23	100kN/m ² を超える	1.00	0.00 ~ 1.19	117.91	3mを超える	0.00 ~ 0.54	3.45	17.43	100kN/m ² を超える	1.00	17.28 ~ 24.90	117.91	3mを超える	15.00 ~ 24.90	3.45	17.43
	それ以外	1.00	1.19 ~ 8.97	100.00	それ以外	0.54 ~ 8.97	3.00	15.16	それ以外	1.00	5.00 ~ 17.28	100.00	それ以外	5.00 ~ 15.00	3.00	15.16
24	100kN/m ² を超える	1.00	0.00 ~ 1.93	129.72	3mを超える	- ~ -	-	-	100kN/m ² を超える	1.00	11.52 ~ 18.90	129.72	3mを超える	- ~ -	-	-
	それ以外	1.00	1.93 ~ 9.71	100.00	それ以外	0.00 ~ 9.71	2.63	13.30	それ以外	1.00	5.00 ~ 11.52	100.00	それ以外	5.00 ~ 18.90	2.63	13.30
25	100kN/m ² を超える	-	- ~ -	-	3mを超える	- ~ -	-	-	100kN/m ² を超える	-	- ~ -	-	3mを超える	- ~ -	-	-
	それ以外	1.00	0.00 ~ 6.80	86.05	それ以外	0.00 ~ 6.80	1.57	7.91	それ以外	1.00	5.00 ~ 9.46	86.05	それ以外	5.00 ~ 9.46	1.57	7.91
	100kN/m ² を超える		~		3mを超える	~			100kN/m ² を超える		~		3mを超える	~		
	それ以外		~		それ以外	~			それ以外		~		それ以外	~		
	100kN/m ² を超える		~		3mを超える	~			100kN/m ² を超える		~		3mを超える	~		
	それ以外		~		それ以外	~			それ以外		~		それ以外	~		
	100kN/m ² を超える		~		3mを超える	~			100kN/m ² を超える		~		3mを超える	~		
	それ以外		~		それ以外	~			それ以外		~		それ以外	~		
	100kN/m ² を超える		~		3mを超える	~			100kN/m ² を超える		~		3mを超える	~		
	それ以外		~		それ以外	~			それ以外		~		それ以外	~		