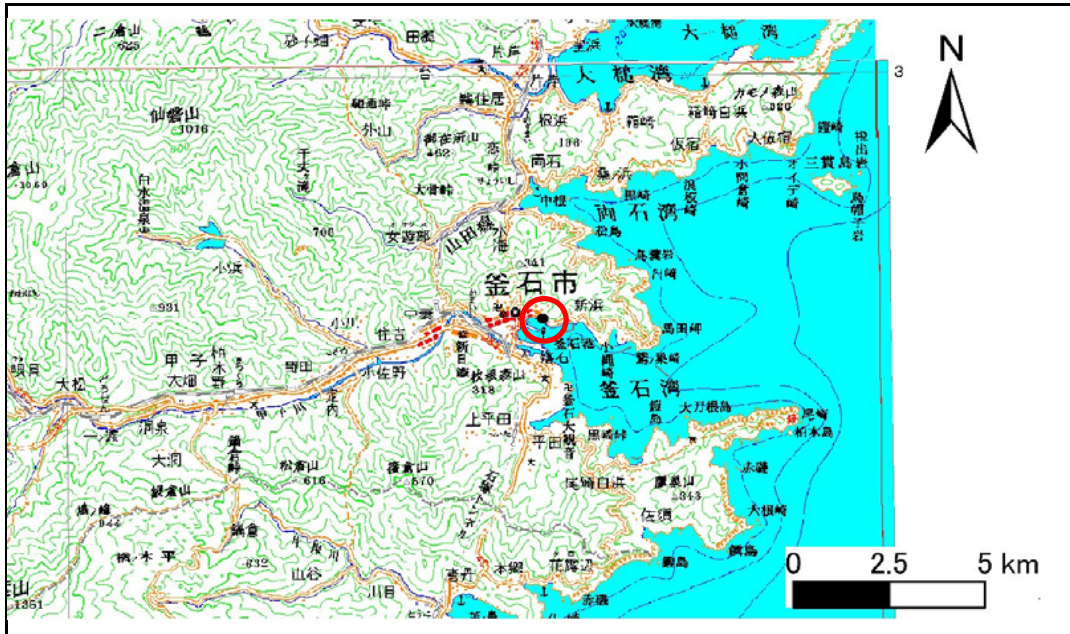


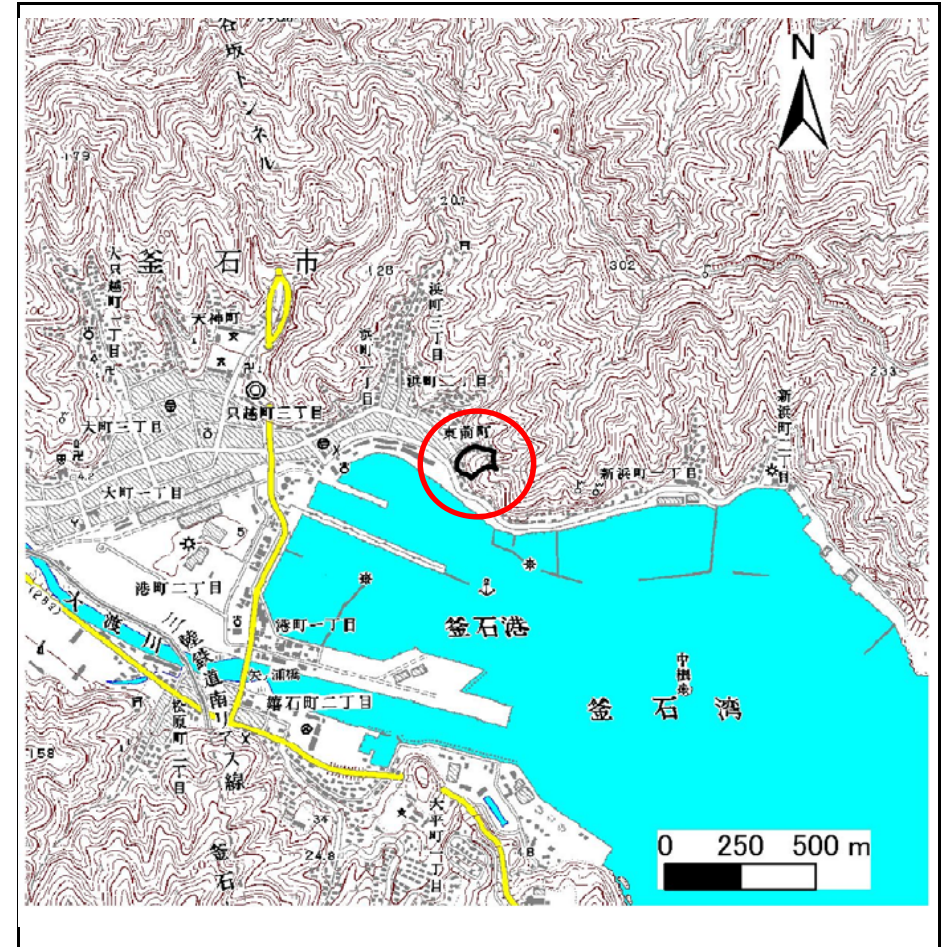
# 土砂災害防止に関する基礎調査(急傾斜地の崩壊)

表紙 位置、位置図

自然現象の種類	急傾斜地の崩壊
箇所番号	140A0401-5
箇所名	東前(2)
所在地	釜石市東前町
調査機関	沿岸広域振興局土木部



位置図(S=1:200,000)



概況図(S=1:25,000)

国土地理院の数値地図20000(地図画像)『盛岡、一関』及び数値地図25000(地図画像)『釜石』を掲載

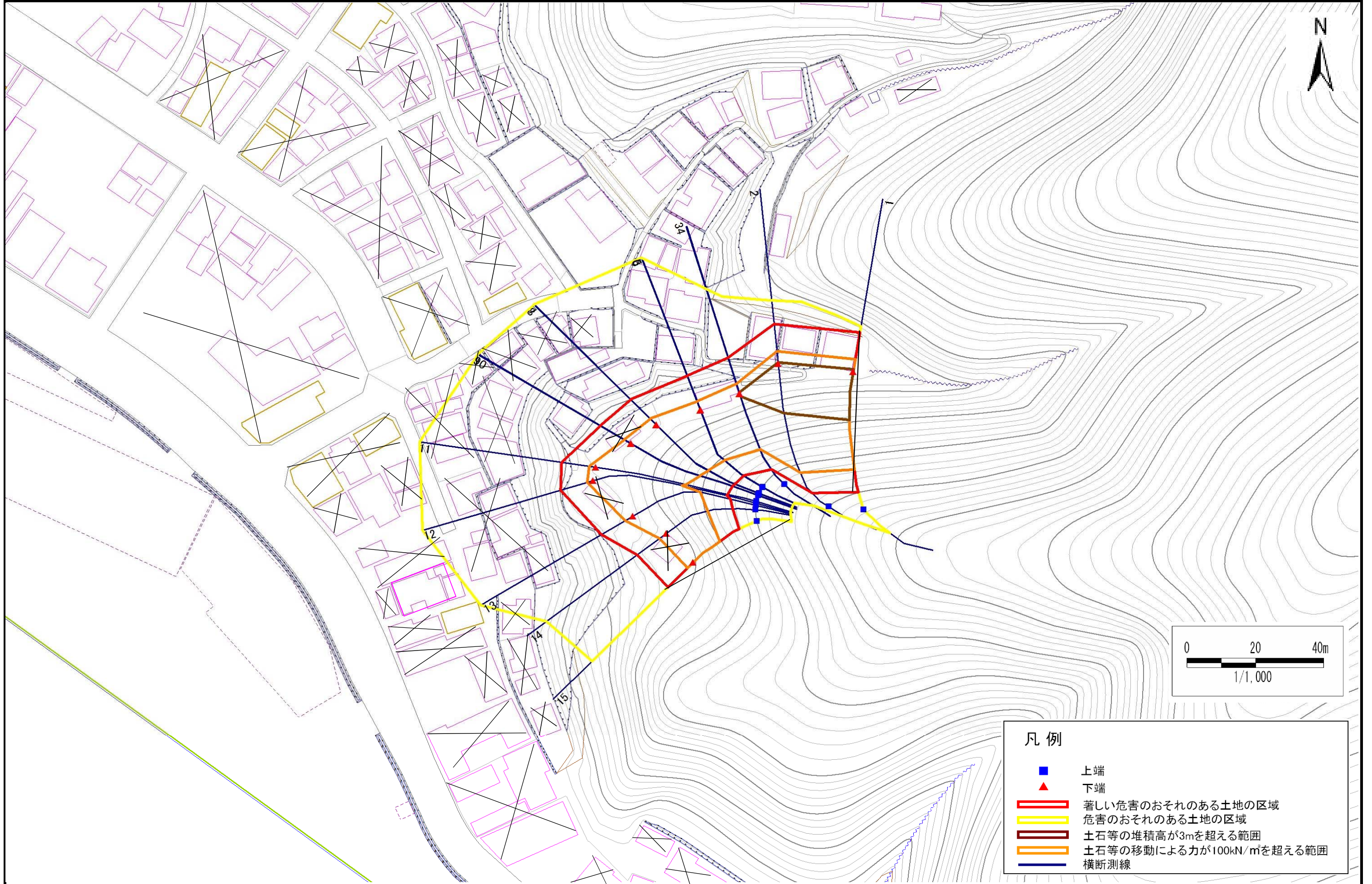
# 急傾斜地の崩壊区域調書

様式3-1 危害のおそれのある土地、著しい危害のおそれのある土地の設定図

調査年度

平成29年度

急傾斜地の位置 箇所番号 140A0401-5 箇所名 東前(2) 所在地 釜石市東前町



- 凡例
- 上端
  - ▲ 下端
  - 著しい危害のおそれのある土地の区域
  - 危害のおそれのある土地の区域
  - 土石等の堆積高が3mを超える範囲
  - 土石等の移動による力が100kN/m<sup>2</sup>を超える範囲
  - 横断測線

## 急傾斜地の崩壊区域調査

様式3-2 建築物に作用すると想定される衝撃に関する事項(1/1)

調査年度	平成29年度
------	--------

急傾斜地の位置		箇所番号 140A0401-5				箇所名 東前(2)			所在地 釜石市東前町							
横断 測線 番号	急傾斜地の下端に隣接する土地								急傾斜地内							
	土石等の移動の高さと力の大きさ				土石等の堆積高さと力の大きさ				土石等の移動の高さと力の大きさ				土石等の堆積高さと力の大きさ			
	区分	高さ (m)	下端からの距離 (m)	力の大きさ (kN/m <sup>2</sup> )	区分	下端からの水平 距離(m)	高さ (m)	力の大きさ (kN/m <sup>2</sup> )	区分	高さ (m)	上端からの比高 (m)	力の大きさ (kN/m <sup>2</sup> )	区分	上端からの比高 (m)	高さ (m)	力の大きさ (kN/m <sup>2</sup> )
1	100kN/m <sup>2</sup> を超える	1.00	0.00 ~ 3.69	159.84	3mを超える	0.00 ~ 0.76	3.46	18.53	100kN/m <sup>2</sup> を超える	1.00	11.32 ~ 38.24	159.84	3mを超える	25.00 ~ 38.24	3.46	18.53
	それ以外	1.00	3.69 ~ 11.48	100.00	それ以外	0.76 ~ 11.48	3.00	16.05	それ以外	1.00	5.00 ~ 11.32	100.00	それ以外	5.00 ~ 25.00	3.00	16.05
2	100kN/m <sup>2</sup> を超える	1.00	0.00 ~ 3.63	158.67	3mを超える	0.00 ~ 0.43	3.23	17.31	100kN/m <sup>2</sup> を超える	1.00	10.58 ~ 36.60	158.67	3mを超える	25.00 ~ 36.60	3.23	17.31
	それ以外	1.00	3.63 ~ 11.41	100.00	それ以外	0.43 ~ 11.41	3.00	16.05	それ以外	1.00	5.00 ~ 10.58	100.00	それ以外	5.00 ~ 25.00	3.00	16.05
3	100kN/m <sup>2</sup> を超える	1.00	0.00 ~ 3.03	148.17	3mを超える	0.00 ~ 0.39	3.23	17.26	100kN/m <sup>2</sup> を超える	1.00	10.82 ~ 25.70	148.17	3mを超える	25.00 ~ 25.70	3.23	17.26
	それ以外	1.00	3.03 ~ 10.81	100.00	それ以外	0.39 ~ 10.81	3.00	16.05	それ以外	1.00	5.00 ~ 10.82	100.00	それ以外	5.00 ~ 25.00	3.00	16.05
4	100kN/m <sup>2</sup> を超える	1.00	0.00 ~ 3.03	148.17	3mを超える	- ~ -	-	-	100kN/m <sup>2</sup> を超える	1.00	10.82 ~ 25.70	148.17	3mを超える	- ~ -	-	-
	それ以外	1.00	3.03 ~ 10.81	100.00	それ以外	0.00 ~ 10.81	2.86	15.33	それ以外	1.00	5.00 ~ 10.82	100.00	それ以外	5.00 ~ 25.70	2.86	15.33
5	100kN/m <sup>2</sup> を超える	1.00	0.00 ~ 2.77	143.68	3mを超える	- ~ -	-	-	100kN/m <sup>2</sup> を超える	1.00	10.55 ~ 23.34	143.68	3mを超える	- ~ -	-	-
	それ以外	1.00	2.77 ~ 10.55	100.00	それ以外	0.00 ~ 10.55	2.41	12.89	それ以外	1.00	5.00 ~ 10.55	100.00	それ以外	5.00 ~ 23.34	2.41	12.89
6	100kN/m <sup>2</sup> を超える	1.00	0.00 ~ 2.77	143.68	3mを超える	- ~ -	-	-	100kN/m <sup>2</sup> を超える	1.00	10.55 ~ 23.34	143.68	3mを超える	- ~ -	-	-
	それ以外	1.00	2.77 ~ 10.55	100.00	それ以外	0.00 ~ 10.55	2.75	14.70	それ以外	1.00	5.00 ~ 10.55	100.00	それ以外	5.00 ~ 23.34	2.75	14.70
7	100kN/m <sup>2</sup> を超える	1.00	0.00 ~ 2.48	138.87	3mを超える	- ~ -	-	-	100kN/m <sup>2</sup> を超える	1.00	10.80 ~ 24.28	138.87	3mを超える	- ~ -	-	-
	それ以外	1.00	2.48 ~ 10.27	100.00	それ以外	0.00 ~ 10.27	2.58	13.78	それ以外	1.00	5.00 ~ 10.80	100.00	それ以外	5.00 ~ 24.28	2.58	13.78
8	100kN/m <sup>2</sup> を超える	1.00	0.00 ~ 2.48	138.89	3mを超える	- ~ -	-	-	100kN/m <sup>2</sup> を超える	1.00	10.80 ~ 24.28	138.89	3mを超える	- ~ -	-	-
	それ以外	1.00	2.48 ~ 10.27	100.00	それ以外	0.00 ~ 10.27	2.58	13.78	それ以外	1.00	5.00 ~ 10.80	100.00	それ以外	5.00 ~ 24.28	2.58	13.78
9	100kN/m <sup>2</sup> を超える	1.00	0.00 ~ 2.27	135.27	3mを超える	- ~ -	-	-	100kN/m <sup>2</sup> を超える	1.00	11.20 ~ 25.05	135.27	3mを超える	- ~ -	-	-
	それ以外	1.00	2.27 ~ 10.05	100.00	それ以外	0.00 ~ 10.05	2.51	13.43	それ以外	1.00	5.00 ~ 11.20	100.00	それ以外	5.00 ~ 25.05	2.51	13.43
10	100kN/m <sup>2</sup> を超える	1.00	0.00 ~ 2.27	135.27	3mを超える	- ~ -	-	-	100kN/m <sup>2</sup> を超える	1.00	11.20 ~ 25.05	135.27	3mを超える	- ~ -	-	-
	それ以外	1.00	2.27 ~ 10.05	100.00	それ以外	0.00 ~ 10.05	2.83	15.12	それ以外	1.00	5.00 ~ 11.20	100.00	それ以外	5.00 ~ 25.05	2.83	15.12
11	100kN/m <sup>2</sup> を超える	1.00	0.00 ~ 1.92	129.64	3mを超える	- ~ -	-	-	100kN/m <sup>2</sup> を超える	1.00	12.14 ~ 27.50	129.64	3mを超える	- ~ -	-	-
	それ以外	1.00	1.92 ~ 9.71	100.00	それ以外	0.00 ~ 9.71	2.73	14.60	それ以外	1.00	5.00 ~ 12.14	100.00	それ以外	5.00 ~ 27.50	2.73	14.60
12	100kN/m <sup>2</sup> を超える	1.00	0.00 ~ 1.77	127.19	3mを超える	- ~ -	-	-	100kN/m <sup>2</sup> を超える	1.00	12.48 ~ 27.30	127.19	3mを超える	- ~ -	-	-
	それ以外	1.00	1.77 ~ 9.56	100.00	それ以外	0.00 ~ 9.56	2.70	14.48	それ以外	1.00	5.00 ~ 12.48	100.00	それ以外	5.00 ~ 27.30	2.70	14.48
13	100kN/m <sup>2</sup> を超える	1.00	0.00 ~ 2.46	138.56	3mを超える	- ~ -	-	-	100kN/m <sup>2</sup> を超える	1.00	10.88 ~ 24.80	138.56	3mを超える	- ~ -	-	-
	それ以外	1.00	2.46 ~ 10.25	100.00	それ以外	0.00 ~ 10.25	2.56	13.70	それ以外	1.00	5.00 ~ 10.88	100.00	それ以外	5.00 ~ 24.80	2.56	13.70
14	100kN/m <sup>2</sup> を超える	1.00	0.00 ~ 2.46	138.50	3mを超える	- ~ -	-	-	100kN/m <sup>2</sup> を超える	1.00	10.53 ~ 21.00	138.50	3mを超える	- ~ -	-	-
	それ以外	1.00	2.46 ~ 10.24	100.00	それ以外	0.00 ~ 10.24	2.72	14.55	それ以外	1.00	5.00 ~ 10.53	100.00	それ以外	5.00 ~ 21.00	2.72	14.55
15	100kN/m <sup>2</sup> を超える	1.00	0.00 ~ 2.25	135.08	3mを超える	- ~ -	-	-	100kN/m <sup>2</sup> を超える	1.00	11.09 ~ 20.00	135.08	3mを超える	- ~ -	-	-
	それ以外	1.00	2.25 ~ 10.04	100.00	それ以外	0.00 ~ 10.04	2.93	15.66	それ以外	1.00	5.00 ~ 11.09	100.00	それ以外	5.00 ~ 20.00	2.93	15.66