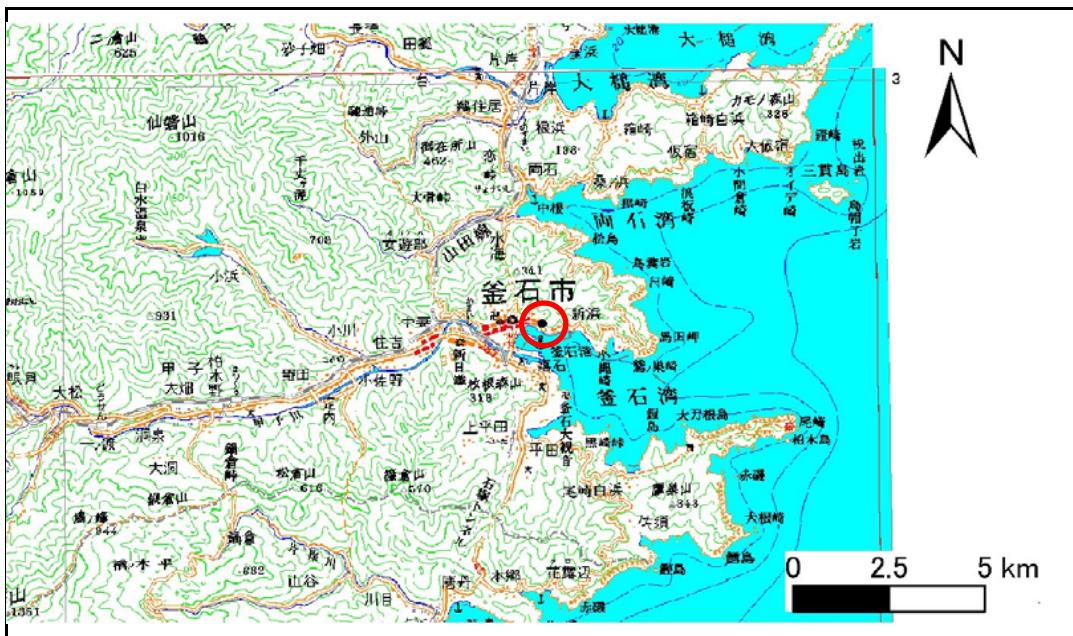


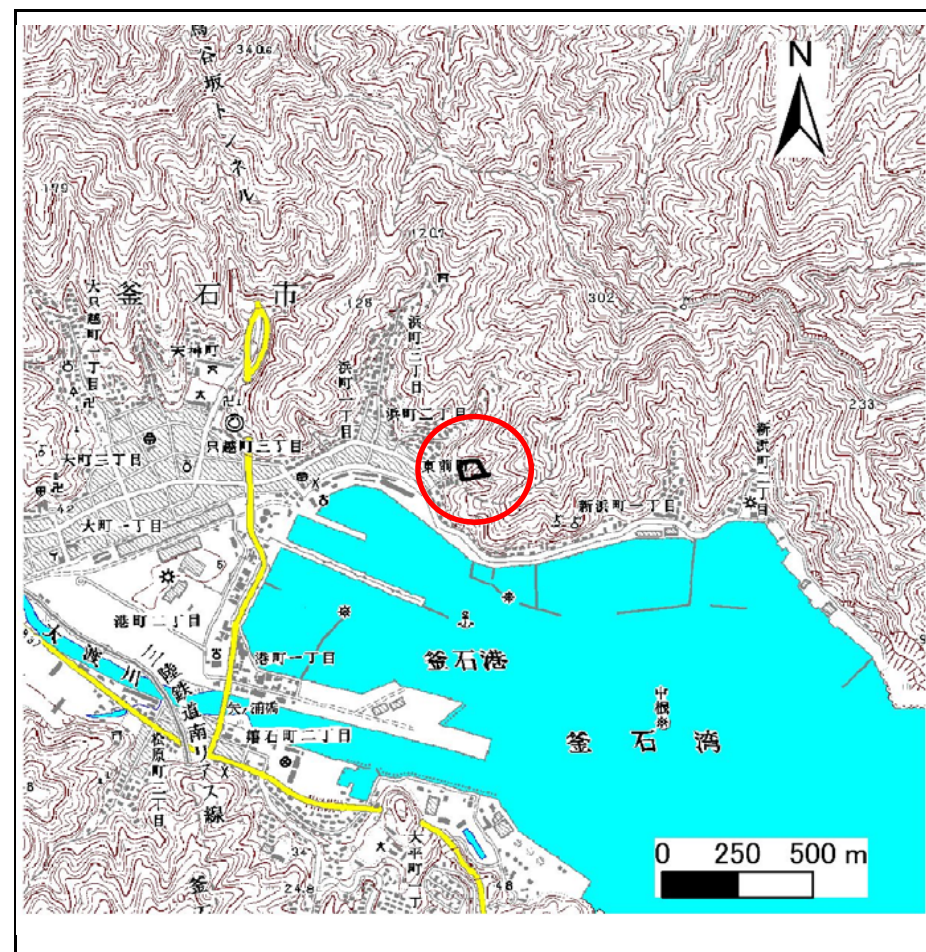
# 土砂災害防止に関する基礎調査(急傾斜地の崩壊)

表紙 位置、位置図

自然現象の種類	急傾斜地の崩壊
箇所番号	140A0401-3
箇所名	東前(2)
所在地	釜石市東前町
調査機関	沿岸広域振興局土木部



位置図(S=1:200,000)



概況図(S=1:25,000)

国土地理院の数値地図20000(地図画像)『盛岡、一関』及び数値地図25000(地図画像)『釜石』を掲載

# 急傾斜地の崩壊区域調書

様式3-1 危害のおそれのある土地、著しい危害のおそれのある土地の設定図

調査年度

平成29年度

急傾斜地の位置

箇所番号

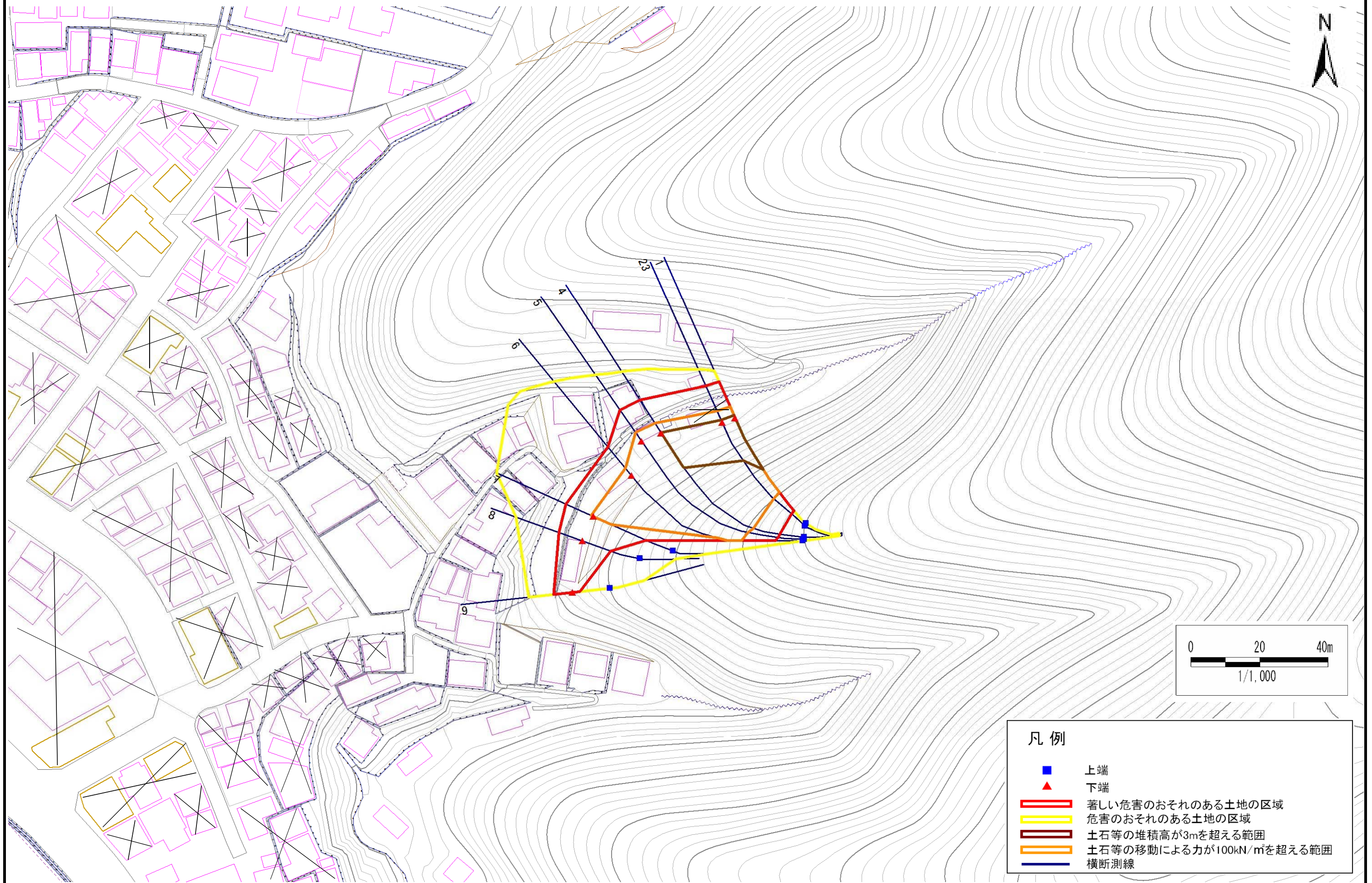
140A0401-3

箇所名

東前(2)

所在地

釜石市東前町



- 凡例**
- 上端
  - ▲ 下端
  - 著しい危害のおそれのある土地の区域
  - 危害のおそれのある土地の区域
  - 土石等の堆積高が3mを超える範囲
  - 土石等の移動による力が100kN/m<sup>2</sup>を超える範囲
  - 横断測線

# 急傾斜地の崩壊区域調書

様式3-2 建築物に作用すると想定される衝撃に関する事項(1/1)

調査年度

平成29年度

急傾斜地の位置		箇所番号		140A0401-3		箇所名		東前(2)		所在地		釜石市東前町				
横断 測線 番号	急傾斜地の下端に隣接する土地								急傾斜地内							
	土石等の移動の高さと力の大きさ				土石等の堆積高さとの大きさ				土石等の移動の高さと力の大きさ				土石等の堆積高さとの大きさ			
	区分	高さ (m)	下端からの距離 (m)	力の大きさ (kN/m <sup>2</sup> )	区分	下端からの水平 距離(m)	高さ (m)	力の大きさ (kN/m <sup>2</sup> )	区分	高さ (m)	上端からの比高 (m)	力の大きさ (kN/m <sup>2</sup> )	区分	上端からの比高 (m)	高さ (m)	力の大きさ (kN/m <sup>2</sup> )
1	100kN/m <sup>2</sup> を超える	1.00	0.00 ~ 3.52	156.82	3mを超える	0.00 ~ 0.88	3.56	19.03	100kN/m <sup>2</sup> を超える	1.00	11.87 ~ 37.10	156.82	3mを超える	20.00 ~ 37.10	3.56	19.03
	それ以外	1.00	3.52 ~ 11.31	100.00	それ以外	0.88 ~ 11.31	3.00	16.05	それ以外	1.00	5.00 ~ 11.87	100.00	それ以外	5.00 ~ 20.00	3.00	16.05
2	100kN/m <sup>2</sup> を超える	1.00	0.00 ~ 3.62	158.61	3mを超える	0.00 ~ 0.79	3.49	18.66	100kN/m <sup>2</sup> を超える	1.00	11.45 ~ 37.10	158.61	3mを超える	25.00 ~ 37.10	3.49	18.66
	それ以外	1.00	3.62 ~ 11.41	100.00	それ以外	0.79 ~ 11.41	3.00	16.05	それ以外	1.00	5.00 ~ 11.45	100.00	それ以外	5.00 ~ 25.00	3.00	16.05
3	100kN/m <sup>2</sup> を超える	1.00	0.00 ~ 3.62	158.62	3mを超える	0.00 ~ 0.79	3.49	18.66	100kN/m <sup>2</sup> を超える	1.00	11.45 ~ 37.10	158.62	3mを超える	25.00 ~ 37.10	3.49	18.66
	それ以外	1.00	3.62 ~ 11.41	100.00	それ以外	0.79 ~ 11.41	3.00	16.05	それ以外	1.00	5.00 ~ 11.45	100.00	それ以外	5.00 ~ 25.00	3.00	16.05
4	100kN/m <sup>2</sup> を超える	1.00	0.00 ~ 3.40	154.63	3mを超える	0.00 ~ 0.18	3.09	16.54	100kN/m <sup>2</sup> を超える	1.00	10.58 ~ 38.63	154.63	3mを超える	30.00 ~ 38.63	3.09	16.54
	それ以外	1.00	3.40 ~ 11.18	100.00	それ以外	0.18 ~ 11.18	3.00	16.05	それ以外	1.00	5.00 ~ 10.58	100.00	それ以外	5.00 ~ 30.00	3.00	16.05
5	100kN/m <sup>2</sup> を超える	1.00	0.00 ~ 3.08	149.07	3mを超える	- ~ -	-	-	100kN/m <sup>2</sup> を超える	1.00	10.83 ~ 38.63	149.07	3mを超える	- ~ -	-	-
	それ以外	1.00	3.08 ~ 10.86	100.00	それ以外	0.00 ~ 10.86	3.00	16.03	それ以外	1.00	5.00 ~ 10.83	100.00	それ以外	5.00 ~ 38.63	3.00	16.03
6	100kN/m <sup>2</sup> を超える	1.00	0.00 ~ 2.73	143.07	3mを超える	- ~ -	-	-	100kN/m <sup>2</sup> を超える	1.00	11.17 ~ 35.43	143.07	3mを超える	- ~ -	-	-
	それ以外	1.00	2.73 ~ 10.52	100.00	それ以外	0.00 ~ 10.52	2.93	15.68	それ以外	1.00	5.00 ~ 11.17	100.00	それ以外	5.00 ~ 35.43	2.93	15.68
7	100kN/m <sup>2</sup> を超える	1.00	0.00 ~ 0.82	112.29	3mを超える	- ~ -	-	-	100kN/m <sup>2</sup> を超える	1.00	11.63 ~ 14.97	112.29	3mを超える	- ~ -	-	-
	それ以外	1.00	0.82 ~ 8.61	100.00	それ以外	0.00 ~ 8.61	1.99	10.64	それ以外	1.00	5.00 ~ 11.63	100.00	それ以外	5.00 ~ 14.97	1.99	10.64
8	100kN/m <sup>2</sup> を超える	-	- ~ -	-	3mを超える	- ~ -	-	-	100kN/m <sup>2</sup> を超える	-	- ~ -	-	3mを超える	- ~ -	-	-
	それ以外	1.00	0.00 ~ 7.06	89.65	それ以外	0.00 ~ 0.00	1.58	8.46	それ以外	1.00	5.00 ~ 9.93	89.65	それ以外	5.00 ~ 9.93	1.58	8.46
9	100kN/m <sup>2</sup> を超える	-	- ~ -	-	3mを超える	- ~ -	-	-	100kN/m <sup>2</sup> を超える	-	- ~ -	-	3mを超える	- ~ -	-	-
	それ以外	1.00	0.00 ~ 5.36	66.91	それ以外	0.00 ~ 0.00	1.59	8.49	それ以外	1.00	5.00 ~ 6.20	66.91	それ以外	5.00 ~ 6.20	1.59	8.49
	100kN/m <sup>2</sup> を超える		~		3mを超える	~			100kN/m <sup>2</sup> を超える		~		3mを超える	~		
	それ以外		~		それ以外	~			それ以外		~		それ以外	~		
	100kN/m <sup>2</sup> を超える		~		3mを超える	~			100kN/m <sup>2</sup> を超える		~		3mを超える	~		
	それ以外		~		それ以外	~			それ以外		~		それ以外	~		
	100kN/m <sup>2</sup> を超える		~		3mを超える	~			100kN/m <sup>2</sup> を超える		~		3mを超える	~		
	それ以外		~		それ以外	~			それ以外		~		それ以外	~		
	100kN/m <sup>2</sup> を超える		~		3mを超える	~			100kN/m <sup>2</sup> を超える		~		3mを超える	~		
	それ以外		~		それ以外	~			それ以外		~		それ以外	~		