土砂災害防止に関する基礎調査(急傾斜地の崩壊)

表紙　概況、位置図

自然現象の種類	急傾斜地の崩壊
箇所番号	027B2001
箇所名	梅田
所在地	二戸市浄法寺町家ノ上
調査機関	県北広域振興局土木部二戸土木センター

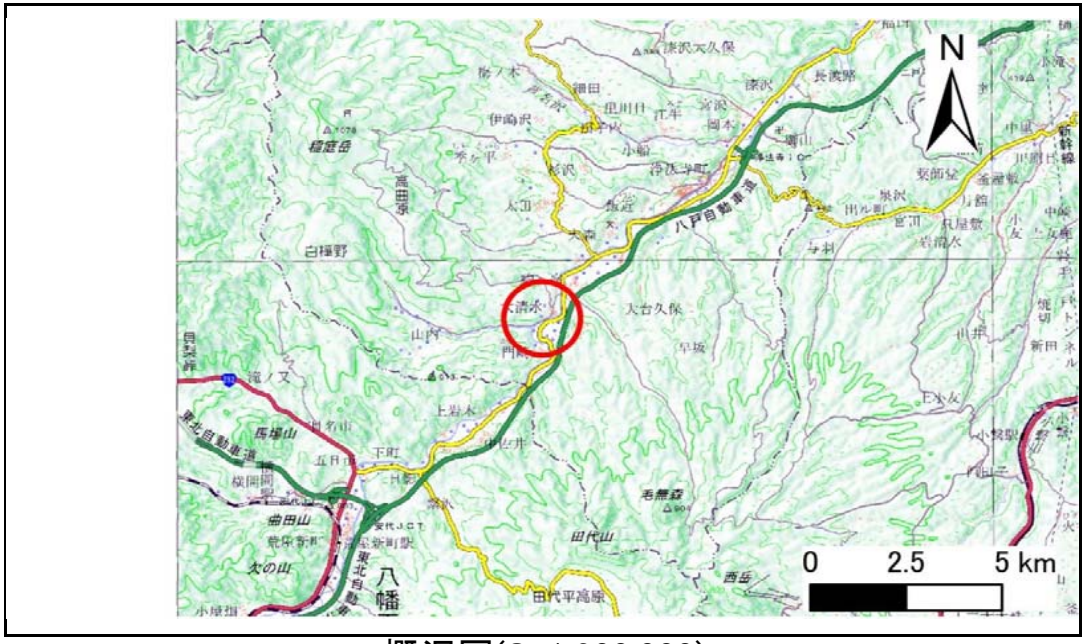

概況図(S=1:200,000)

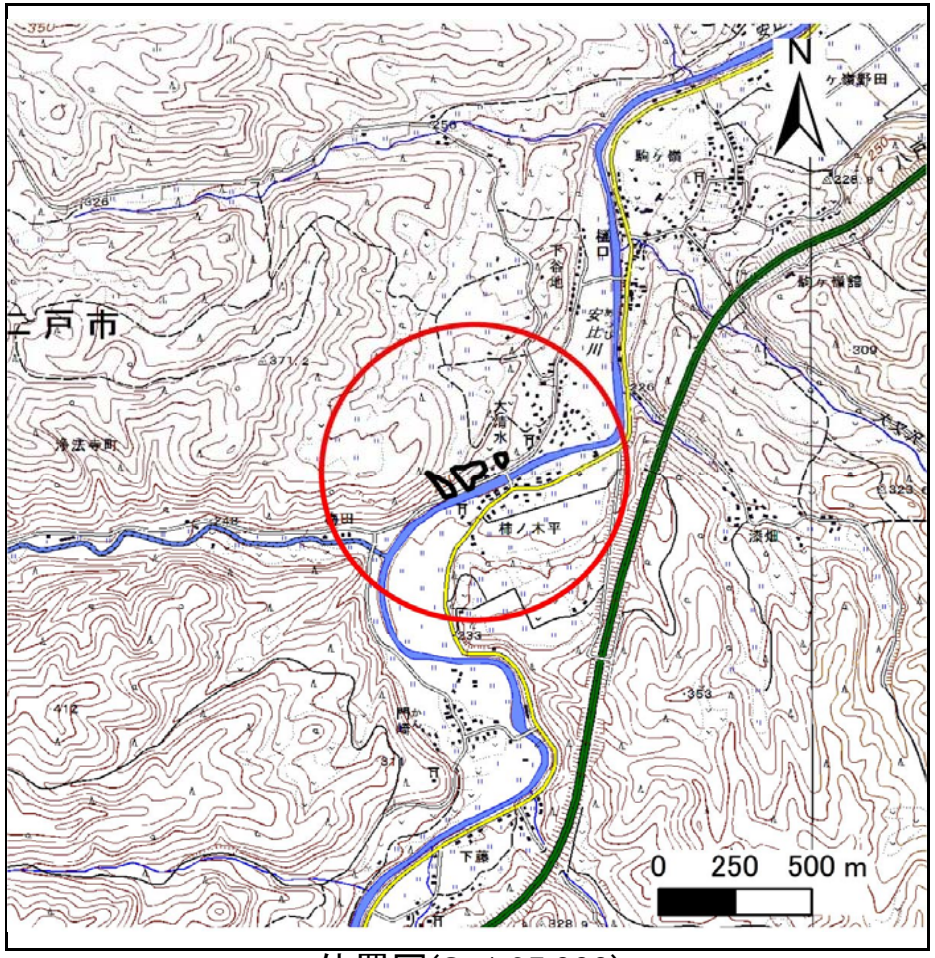

位置図(S=1:25,000)

国土地理院の電子地形図200000『八戸』及び電子地形図25000『陸奥荒屋』を掲載

急傾斜地の崩壊区域調書

様式3－1　危害のおそれのある土地、著しい危害のおそれのある土地の設定図

調査年度	平成30年度

急傾斜地の位置	箇所番号	027B2001	箇所名	梅田	所在地	二戸市浄法寺町家ノ上

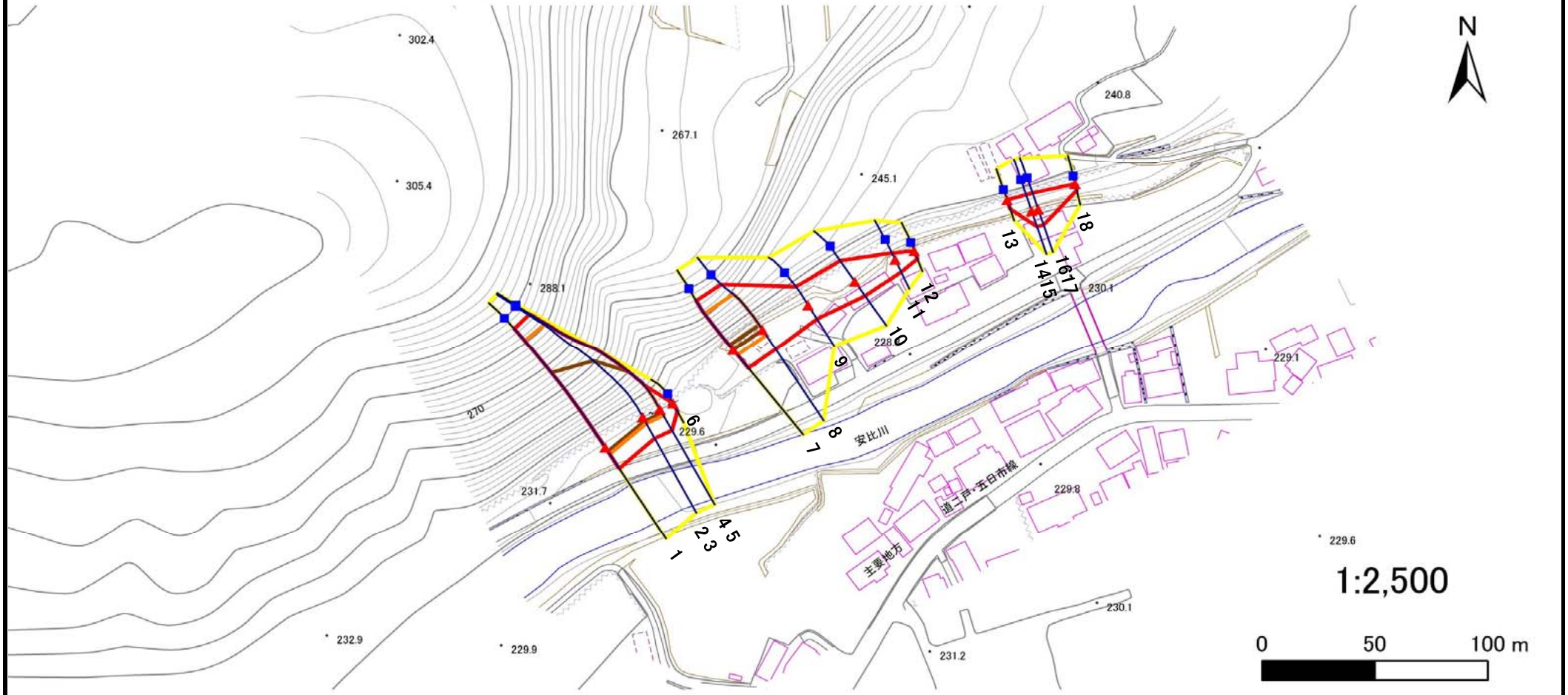

凡例

- 上端
- 下端
- 横断測線
- 危害のおそれのある土地の区域
- 著しい危害のおそれのある土地の区域
- 土石等の移動による力が100kN/㎡を超える範囲
- 土石等の堆積高が3mを超える範囲

岩手県

急傾斜地の崩壊区域調書

様式3－1　危害のおそれのある土地、著しい危害のおそれのある土地の設定図

調査年度	平成30年度

急傾斜地の位置	箇所番号	027B2001	箇所名	梅田	所在地	二戸市浄法寺町家ノ上

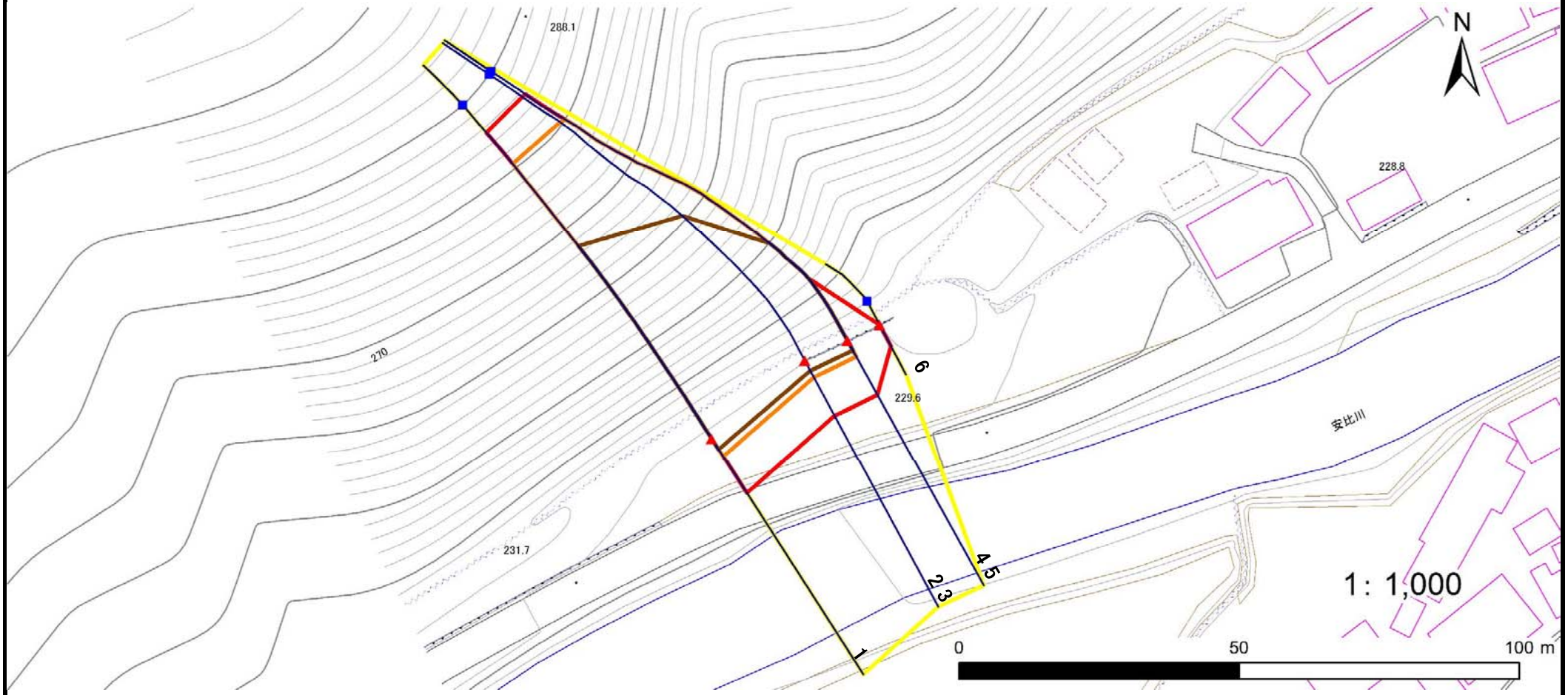

凡例

- ■ 上端
- ▲ 下端
- 横断測線
- 危害のおそれのある土地の区域
- 著しい危害のおそれのある土地の区域
- 土石等の移動による力が100kN/㎡を超える範囲
- 土石等の堆積高が3mを超える範囲

岩手県

急傾斜地の崩壊区域調書

様式3－1　危害のおそれのある土地、著しい危害のおそれのある土地の設定図

調査年度	平成30年度

急傾斜地の位置	箇所番号	027B2001	箇所名	梅田	所在地	二戸市浄法寺町家ノ上

凡例

- 上端
- 下端
- 横断測線
- 危害のおそれのある土地の区域
- 著しい危害のおそれのある土地の区域
- 土石等の移動による力が100kN/㎡を超える範囲
- 土石等の堆積高が3mを超える範囲

岩手県

急傾斜地の崩壊区域調書

様式3－1　危害のおそれのある土地、著しい危害のおそれのある土地の設定図

調査年度	平成30年度

急傾斜地の位置	箇所番号	027B2001	箇所名	梅田	所在地	二戸市浄法寺町家ノ上

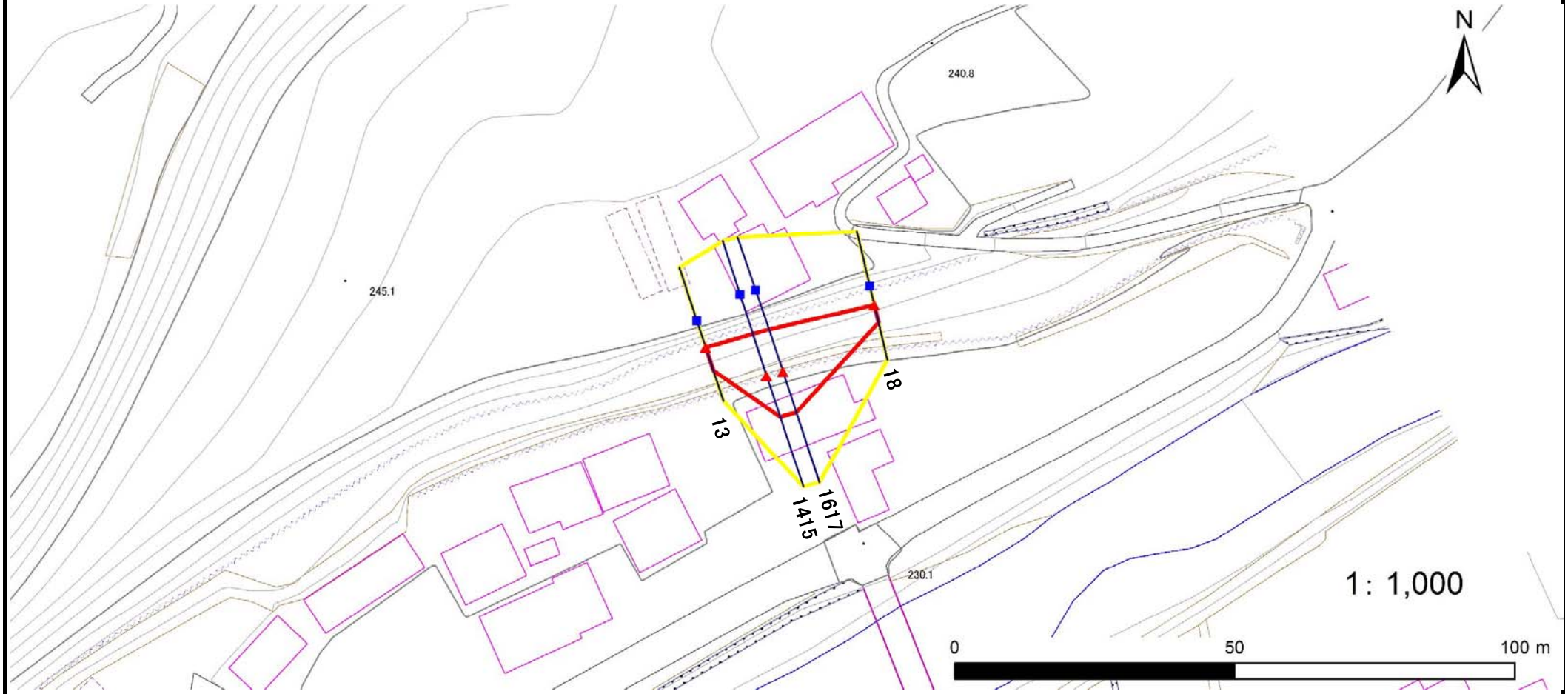

凡例

- 上端
- 下端
- 横断測線
- 危害のおそれのある土地の区域
- 著しい危害のおそれのある土地の区域
- 土石等の移動による力が100kN/㎡を超える範囲
- 土石等の堆積高が3mを超える範囲

岩手県

急傾斜地の崩壊区域調書

様式３－２ 建築物に作用すると想定される衝撃に関する事項(1/2)

調査年度	平成30年度

急傾斜地の位置	箇所番号	027B2001	箇所名	梅田	所在地	二戸市浄法寺町家ノ上

横断測線番号	急傾斜地の下端に隣接する土地								急傾斜地内							
	土石等の移動の高さと力の大きさ				土石等の堆積高さと力の大きさ				土石等の移動の高さと力の大きさ				土石等の堆積高さと力の大きさ			
	区 分	高さ(m)	下端からの距離(m)	力の大きさ(kN/㎡)	区 分	下端からの水平距離(m)	高さ(m)	力の大きさ(kN/㎡)	区 分	高さ(m)	上端からの比高(m)	力の大きさ(kN/㎡)	区 分	上端からの比高(m)	高さ(m)	力の大きさ(kN/㎡)
1	100kN/㎡を超える	1.00	0.00 ～ 3.75	160.89	3mを超える	0.00 ～ 2.22	4.02	21.53	100kN/㎡を超える	1.00	10.53 ～ 56.99	160.89	3mを超える	25.00 ～ 56.99	4.02	21.53
	それ以外	1.00	3.75 ～ 11.53	100.00	それ以外	2.22 ～ 11.53	3.00	16.05	それ以外	1.00	5.00 ～ 10.53	100.00	それ以外	5.00 ～ 25.00	3.00	16.05
2	100kN/㎡を超える	1.00	0.00 ～ 3.37	154.11	3mを超える	0.00 ～ 2.02	3.88	20.75	100kN/㎡を超える	1.00	10.71 ～ 53.95	154.11	3mを超える	30.00 ～ 53.95	3.88	20.75
	それ以外	1.00	3.37 ～ 11.15	100.00	それ以外	2.02 ～ 11.15	3.00	16.05	それ以外	1.00	5.00 ～ 10.71	100.00	それ以外	5.00 ～ 30.00	3.00	16.05
3	100kN/㎡を超える	1.00	0.00 ～ 3.37	154.11	3mを超える	0.00 ～ 2.02	3.88	20.75	100kN/㎡を超える	1.00	10.71 ～ 53.95	154.11	3mを超える	30.00 ～ 53.95	3.88	20.75
	それ以外	1.00	3.37 ～ 11.15	100.00	それ以外	2.02 ～ 11.15	3.00	16.05	それ以外	1.00	5.00 ～ 10.71	100.00	それ以外	5.00 ～ 30.00	3.00	16.05
4	100kN/㎡を超える	1.00	0.00 ～ 3.24	151.78	3mを超える	0.00 ～ 1.95	3.83	20.51	100kN/㎡を超える	1.00	10.83 ～ 55.39	151.78	3mを超える	40.00 ～ 55.39	3.83	20.51
	それ以外	1.00	3.24 ～ 11.02	100.00	それ以外	1.95 ～ 11.02	3.00	16.05	それ以外	1.00	5.00 ～ 10.83	100.00	それ以外	5.00 ～ 40.00	3.00	16.05
5	100kN/㎡を超える	1.00	0.00 ～ 3.24	151.78	3mを超える	0.00 ～ 1.95	3.83	20.51	100kN/㎡を超える	1.00	10.83 ～ 55.38	151.78	3mを超える	40.00 ～ 55.38	3.83	20.51
	それ以外	1.00	3.24 ～ 11.02	100.00	それ以外	1.95 ～ 11.02	3.00	16.05	それ以外	1.00	5.00 ～ 10.83	100.00	それ以外	5.00 ～ 40.00	3.00	16.05
6	100kN/㎡を超える	—	— ～ —	—	3mを超える	— ～ —	—	—	100kN/㎡を超える	—	— ～ —	—	3mを超える	— ～ —	—	—
	それ以外	1.00	0.00 ～ 4.25	53.10	それ以外	0.00 ～ 4.25	2.00	10.72	それ以外	1.00	5.00 ～ 5.00	53.10	それ以外	5.00 ～ 5.00	2.00	10.72
7	100kN/㎡を超える	1.00	0.00 ～ 3.09	149.17	3mを超える	0.00 ～ 0.14	3.08	16.46	100kN/㎡を超える	1.00	10.54 ～ 27.08	149.17	3mを超える	25.00 ～ 27.08	3.08	16.46
	それ以外	1.00	3.09 ～ 10.87	100.00	それ以外	0.14 ～ 10.87	3.00	16.05	それ以外	1.00	5.00 ～ 10.54	100.00	それ以外	5.00 ～ 25.00	3.00	16.05
8	100kN/㎡を超える	1.00	0.00 ～ 3.09	149.24	3mを超える	0.00 ～ 0.15	3.08	16.48	100kN/㎡を超える	1.00	10.54 ～ 27.08	149.24	3mを超える	25.00 ～ 27.08	3.08	16.48
	それ以外	1.00	3.09 ～ 10.87	100.00	それ以外	0.15 ～ 10.87	3.00	16.05	それ以外	1.00	5.00 ～ 10.54	100.00	それ以外	5.00 ～ 25.00	3.00	16.05
9	100kN/㎡を超える	—	— ～ —	—	3mを超える	— ～ —	—	—	100kN/㎡を超える	—	— ～ —	—	3mを超える	— ～ —	—	—
	それ以外	1.00	0.00 ～ 7.55	96.54	それ以外	0.00 ～ 7.55	1.97	10.56	それ以外	1.00	5.00 ～ 11.08	96.54	それ以外	5.00 ～ 11.08	1.97	10.56
10	100kN/㎡を超える	1.00	0.00 ～ 0.29	104.23	3mを超える	— ～ —	—	—	100kN/㎡を超える	1.00	11.40 ～ 12.37	104.23	3mを超える	— ～ —	—	—
	それ以外	1.00	0.29 ～ 8.07	100.00	それ以外	0.00 ～ 8.07	2.01	10.74	それ以外	1.00	5.00 ～ 11.40	100.00	それ以外	5.00 ～ 12.37	2.01	10.74
11	100kN/㎡を超える	—	— ～ —	—	3mを超える	— ～ —	—	—	100kN/㎡を超える	—	— ～ —	—	3mを超える	— ～ —	—	—
	それ以外	1.00	0.00 ～ 6.36	80.05	それ以外	0.00 ～ 6.36	1.73	9.26	それ以外	1.00	5.00 ～ 7.47	80.05	それ以外	5.00 ～ 7.47	1.73	9.26
12	100kN/㎡を超える	—	— ～ —	—	3mを超える	— ～ —	—	—	100kN/㎡を超える	—	— ～ —	—	3mを超える	— ～ —	—	—
	それ以外	1.00	0.00 ～ 3.82	48.05	それ以外	0.00 ～ 3.82	2.12	11.36	それ以外	1.00	5.00 ～ 5.00	48.05	それ以外	5.00 ～ 5.00	2.12	11.36
13	100kN/㎡を超える	—	— ～ —	—	3mを超える	— ～ —	—	—	100kN/㎡を超える	—	— ～ —	—	3mを超える	— ～ —	—	—
	それ以外	1.00	0.00 ～ 4.34	54.23	それ以外	0.00 ～ 4.34	1.97	10.57	それ以外	1.00	5.00 ～ 5.00	54.23	それ以外	5.00 ～ 5.00	1.97	10.57
14	100kN/㎡を超える	—	— ～ —	—	3mを超える	— ～ —	—	—	100kN/㎡を超える	—	— ～ —	—	3mを超える	— ～ —	—	—
	それ以外	1.00	0.00 ～ 7.63	97.74	それ以外	0.00 ～ 7.63	2.07	11.10	それ以外	1.00	5.00 ～ 10.40	97.74	それ以外	5.00 ～ 10.40	2.07	11.10
15	100kN/㎡を超える	—	— ～ —	—	3mを超える	— ～ —	—	—	100kN/㎡を超える	—	— ～ —	—	3mを超える	— ～ —	—	—
	それ以外	1.00	0.00 ～ 7.63	97.74	それ以外	0.00 ～ 7.63	2.07	11.10	それ以外	1.00	5.00 ～ 10.40	97.74	それ以外	5.00 ～ 10.40	2.07	11.10

岩手県

急傾斜地の崩壊区域調書

様式３－２ 建築物に作用すると想定される衝撃に関する事項(2/2)

調査年度	平成30年度

急傾斜地の位置	箇所番号	027B2001	箇所名	梅田	所在地	二戸市浄法寺町家ノ上

横断測線番号	急傾斜地の下端に隣接する土地								急傾斜地内							
	土石等の移動の高さと力の大きさ				土石等の堆積高さと力の大きさ				土石等の移動の高さと力の大きさ				土石等の堆積高さと力の大きさ			
	区 分	高さ(m)	下端からの距離(m)	力の大きさ(kN/㎡)	区 分	下端からの水平距離(m)	高さ(m)	力の大きさ(kN/㎡)	区 分	高さ(m)	上端からの比高(m)	力の大きさ(kN/㎡)	区 分	上端からの比高(m)	高さ(m)	力の大きさ(kN/㎡)
16	100kN/㎡を超える	—	— ～ —	—	3mを超える	— ～ —	—	—	100kN/㎡を超える	—	— ～ —	—	3mを超える	— ～ —	—	—
	それ以外	1.00	0.00 ～ 7.63	97.74	それ以外	0.00 ～ 7.63	2.07	11.10	それ以外	1.00	5.00 ～ 10.40	97.74	それ以外	5.00 ～ 10.40	2.07	11.10
17	100kN/㎡を超える	—	— ～ —	—	3mを超える	— ～ —	—	—	100kN/㎡を超える	—	— ～ —	—	3mを超える	— ～ —	—	—
	それ以外	1.00	0.00 ～ 7.63	97.74	それ以外	0.00 ～ 7.63	2.07	11.10	それ以外	1.00	5.00 ～ 10.40	97.74	それ以外	5.00 ～ 10.40	2.07	11.10
18	100kN/㎡を超える	—	— ～ —	—	3mを超える	— ～ —	—	—	100kN/㎡を超える	—	— ～ —	—	3mを超える	— ～ —	—	—
	それ以外	1.00	0.00 ～ 3.16	40.37	それ以外	0.00 ～ 3.16	2.29	12.24	それ以外	1.00	5.00 ～ 5.00	40.37	それ以外	5.00 ～ 5.00	2.29	12.24
	100kN/㎡を超える		～		3mを超える	～			100kN/㎡を超える		～		3mを超える	～		
	それ以外		～		それ以外	～			それ以外		～		それ以外	～		
	100kN/㎡を超える		～		3mを超える	～			100kN/㎡を超える		～		3mを超える	～		
	それ以外		～		それ以外	～			それ以外		～		それ以外	～		
	100kN/㎡を超える		～		3mを超える	～			100kN/㎡を超える		～		3mを超える	～		
	それ以外		～		それ以外	～			それ以外		～		それ以外	～		
	100kN/㎡を超える		～		3mを超える	～			100kN/㎡を超える		～		3mを超える	～		
	それ以外		～		それ以外	～			それ以外		～		それ以外	～		
	100kN/㎡を超える		～		3mを超える	～			100kN/㎡を超える		～		3mを超える	～		
	それ以外		～		それ以外	～			それ以外		～		それ以外	～		
	100kN/㎡を超える		～		3mを超える	～			100kN/㎡を超える		～		3mを超える	～		
	それ以外		～		それ以外	～			それ以外		～		それ以外	～		
	100kN/㎡を超える		～		3mを超える	～			100kN/㎡を超える		～		3mを超える	～		
	それ以外		～		それ以外	～			それ以外		～		それ以外	～		
	100kN/㎡を超える		～		3mを超える	～			100kN/㎡を超える		～		3mを超える	～		
	それ以外		～		それ以外	～			それ以外		～		それ以外	～		
	100kN/㎡を超える		～		3mを超える	～			100kN/㎡を超える		～		3mを超える	～		
	それ以外		～		それ以外	～			それ以外		～		それ以外	～		
	100kN/㎡を超える		～		3mを超える	～			100kN/㎡を超える		～		3mを超える	～		
	それ以外		～		それ以外	～			それ以外		～		それ以外	～		
	100kN/㎡を超える		～		3mを超える	～			100kN/㎡を超える		～		3mを超える	～		
	それ以外		～		それ以外	～			それ以外		～		それ以外	～		

岩手県