土砂災害防止に関する基礎調査(急傾斜地の崩壊)

表紙　概況、位置図

自然現象の種類	急傾斜地の崩壊
箇所番号	029B1001
箇所名	高間木
所在地	二戸郡一戸町平糠字高間木
調査機関	県北広域振興局土木部二戸土木センター

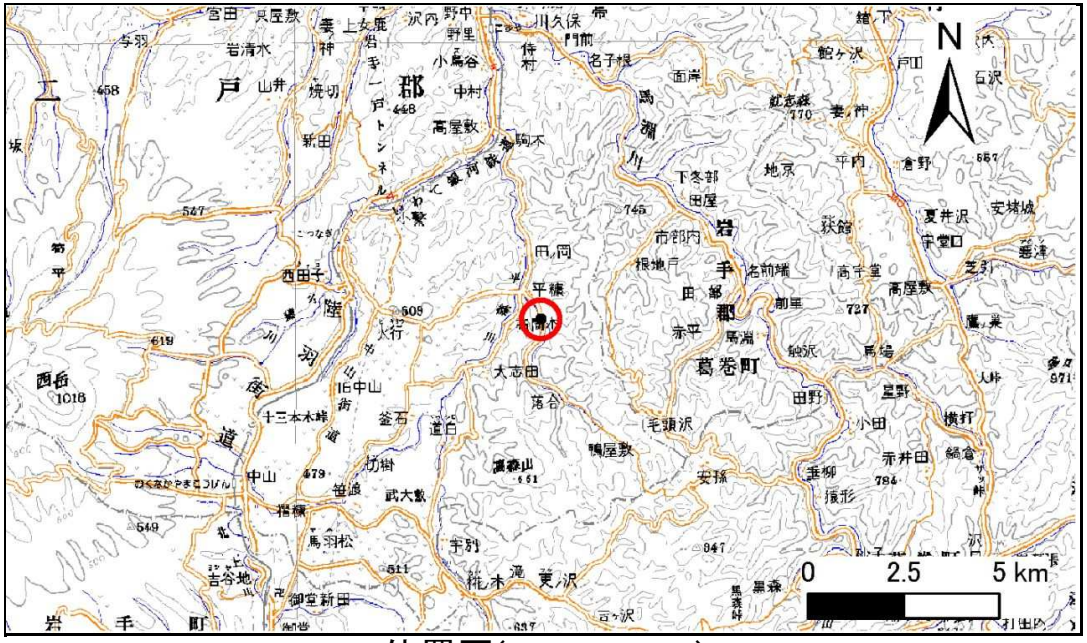

位置図(S=1:200,000)

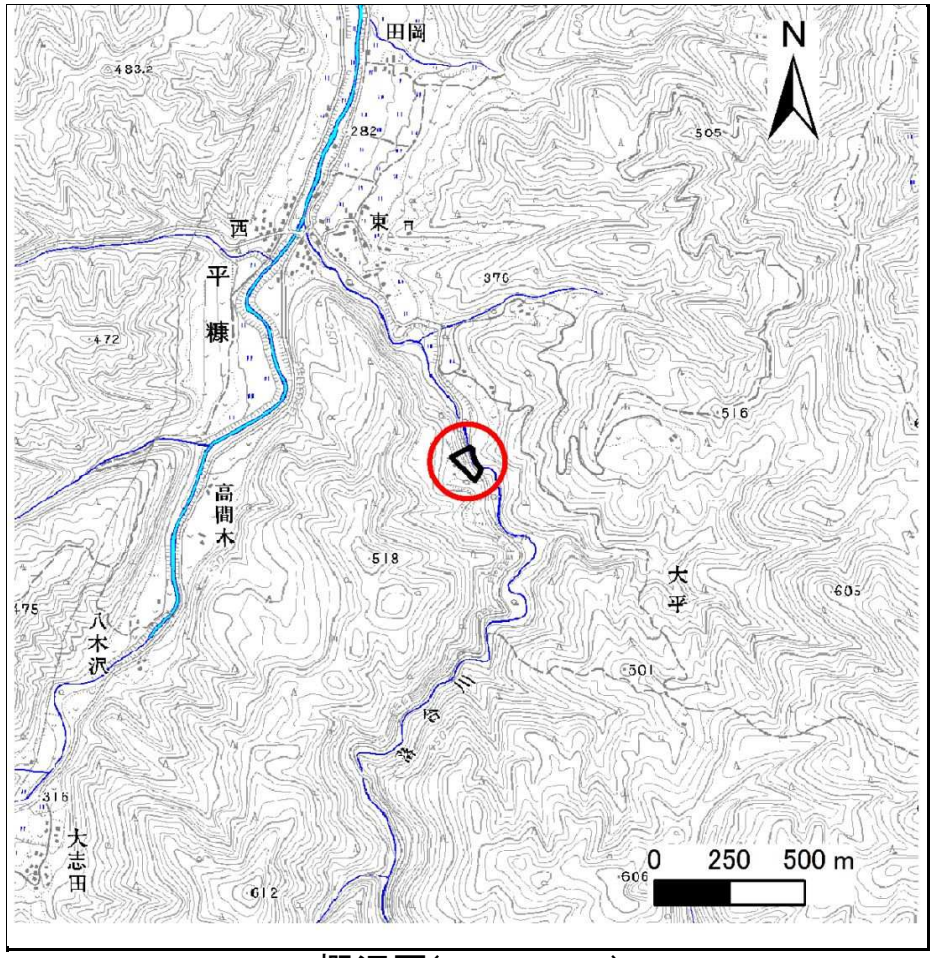

概況図(S=1:25,000)

急傾斜地の崩壊区域調書

様式３－１　危害のおそれのある土地、著しい危害のおそれのある土地の設定図

調査年度	平成25年度

急傾斜地の位置	箇所番号	029B1001	箇所名	高間木	所在地	二戸郡一戸町平糠字高間木

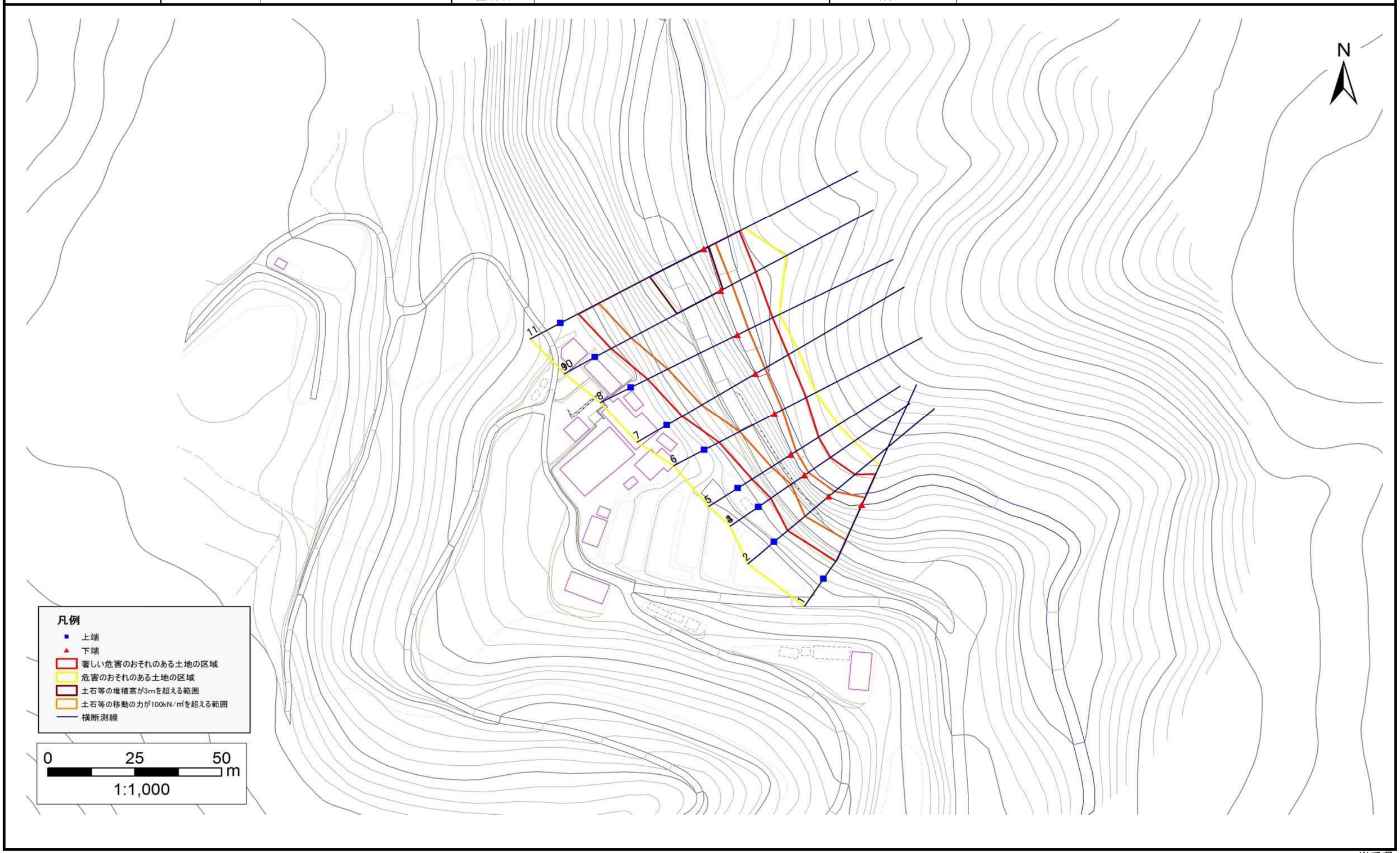

岩手県

急傾斜地の崩壊区域調書

様式３－２　建築物に作用すると想定される衝撃に関する事項(1/1)

調査年度	平成25年度

急傾斜地の位置	箇所番号	029B1001	箇所名	高間木	所在地	二戸郡一戸町平糠字高間木

横断測線番号	急傾斜地の下端に隣接する土地								急傾斜地内							
	土石等の移動の高さと力の大きさ				土石等の堆積高さと力の大きさ				土石等の移動の高さと力の大きさ				土石等の堆積高さと力の大きさ			
	区　分	高さ(m)	下端からの距離(m)	力の大きさ(kN/㎡)	区　分	下端からの水平距離(m)	高さ(m)	力の大きさ(kN/㎡)	区　分	高さ(m)	上端からの比高(m)	力の大きさ(kN/㎡)	区　分	上端からの比高(m)	高さ(m)	力の大きさ(kN/㎡)
1	100kN/㎡を超える	1.00	0.00 ～ 2.29	135.72	3mを超える	- ～ -	-	-	100kN/㎡を超える	1.00	10.54 ～ 19.71	135.72	3mを超える	- ～ -	-	-
	それ以外	1.00	2.29 ～ 10.08	100.00	それ以外	0.00 ～ 10.08	2.40	12.13	それ以外	1.00	5.00 ～ 10.54	100.00	それ以外	5.00 ～ 19.71	2.40	12.13
2	100kN/㎡を超える	1.00	0.00 ～ 2.20	134.16	3mを超える	- ～ -	-	-	100kN/㎡を超える	1.00	11.33 ～ 20.11	134.16	3mを超える	- ～ -	-	-
	それ以外	1.00	2.20 ～ 9.98	100.00	それ以外	0.00 ～ 9.98	2.97	15.01	それ以外	1.00	5.00 ～ 11.33	100.00	それ以外	5.00 ～ 20.11	2.97	15.01
3	100kN/㎡を超える	1.00	0.00 ～ 1.33	120.23	3mを超える	- ～ -	-	-	100kN/㎡を超える	1.00	13.16 ～ 18.63	120.23	3mを超える	- ～ -	-	-
	それ以外	1.00	1.33 ～ 9.12	100.00	それ以外	0.00 ～ 9.12	2.80	14.13	それ以外	1.00	5.00 ～ 13.16	100.00	それ以外	5.00 ～ 18.63	2.80	14.13
4	100kN/㎡を超える	1.00	0.00 ～ 1.33	120.23	3mを超える	- ～ -	-	-	100kN/㎡を超える	1.00	13.16 ～ 18.63	120.23	3mを超える	- ～ -	-	-
	それ以外	1.00	1.33 ～ 9.12	100.00	それ以外	0.00 ～ 9.12	2.09	10.54	それ以外	1.00	5.00 ～ 13.16	100.00	それ以外	5.00 ～ 18.63	2.09	10.54
5	100kN/㎡を超える	1.00	0.00 ～ 1.78	127.29	3mを超える	- ～ -	-	-	100kN/㎡を超える	1.00	11.89 ～ 18.77	127.29	3mを超える	- ～ -	-	-
	それ以外	1.00	1.78 ～ 9.56	100.00	それ以外	0.00 ～ 9.56	2.00	10.10	それ以外	1.00	5.00 ～ 11.89	100.00	それ以外	5.00 ～ 18.77	2.00	10.10
6	100kN/㎡を超える	1.00	0.00 ～ 2.51	139.31	3mを超える	- ～ -	-	-	100kN/㎡を超える	1.00	12.10 ～ 24.09	139.31	3mを超える	- ～ -	-	-
	それ以外	1.00	2.51 ～ 10.29	100.00	それ以外	0.00 ～ 10.29	2.49	12.56	それ以外	1.00	5.00 ～ 12.10	100.00	それ以外	5.00 ～ 24.09	2.49	12.56
7	100kN/㎡を超える	1.00	0.00 ～ 3.19	150.92	3mを超える	- ～ -	-	-	100kN/㎡を超える	1.00	11.45 ～ 29.18	150.92	3mを超える	- ～ -	-	-
	それ以外	1.00	3.19 ～ 10.97	100.00	それ以外	0.00 ～ 10.97	2.62	13.25	それ以外	1.00	5.00 ～ 11.45	100.00	それ以外	5.00 ～ 29.18	2.62	13.25
8	100kN/㎡を超える	1.00	0.00 ～ 3.46	155.73	3mを超える	- ～ -	-	-	100kN/㎡を超える	1.00	11.14 ～ 32.29	155.73	3mを超える	- ～ -	-	-
	それ以外	1.00	3.46 ～ 11.24	100.00	それ以外	0.00 ～ 11.24	2.94	14.84	それ以外	1.00	5.00 ～ 11.14	100.00	それ以外	5.00 ～ 32.29	2.94	14.84
9	100kN/㎡を超える	1.00	0.00 ～ 3.73	160.61	3mを超える	0.00 ～ 0.49	3.29	16.65	100kN/㎡を超える	1.00	11.09 ～ 38.40	160.61	3mを超える	25.00 ～ 38.40	3.29	16.65
	それ以外	1.00	3.73 ～ 11.52	100.00	それ以外	0.49 ～ 11.52	3.00	15.16	それ以外	1.00	5.00 ～ 11.09	100.00	それ以外	5.00 ～ 25.00	3.00	15.16
10	100kN/㎡を超える	1.00	0.00 ～ 3.73	160.61	3mを超える	0.00 ～ 0.70	3.41	17.25	100kN/㎡を超える	1.00	11.09 ～ 38.40	160.61	3mを超える	25.00 ～ 38.40	3.41	17.25
	それ以外	1.00	3.73 ～ 11.52	100.00	それ以外	0.70 ～ 11.52	3.00	15.16	それ以外	1.00	5.00 ～ 11.09	100.00	それ以外	5.00 ～ 25.00	3.00	15.16
11	100kN/㎡を超える	1.00	0.00 ～ 3.78	161.52	3mを超える	0.00 ～ 1.58	3.82	19.33	100kN/㎡を超える	1.00	10.71 ～ 40.16	161.52	3mを超える	25.00 ～ 40.16	3.82	19.33
	それ以外	1.00	3.78 ～ 11.57	100.00	それ以外	1.58 ～ 11.57	3.00	15.16	それ以外	1.00	5.00 ～ 10.71	100.00	それ以外	5.00 ～ 25.00	3.00	15.16
	100kN/㎡を超える		～		3mを超える	～			100kN/㎡を超える		～		3mを超える	～		
	それ以外		～		それ以外	～			それ以外		～		それ以外	～		
	100kN/㎡を超える		～		3mを超える	～			100kN/㎡を超える		～		3mを超える	～		
	それ以外		～		それ以外	～			それ以外		～		それ以外	～		
	100kN/㎡を超える		～		3mを超える	～			100kN/㎡を超える		～		3mを超える	～		
	それ以外		～		それ以外	～			それ以外		～		それ以外	～		
	100kN/㎡を超える		～		3mを超える	～			100kN/㎡を超える		～		3mを超える	～		
	それ以外		～		それ以外	～			それ以外		～		それ以外	～		

岩手県