土砂災害防止に関する基礎調査(急傾斜地の崩壊)

表紙　概況、位置図

自然現象の種類	急傾斜地の崩壊
箇所番号	029A1001
箇所名	東田子
所在地	二戸郡一戸町小繋字東田子
調査機関	二戸地方振興局

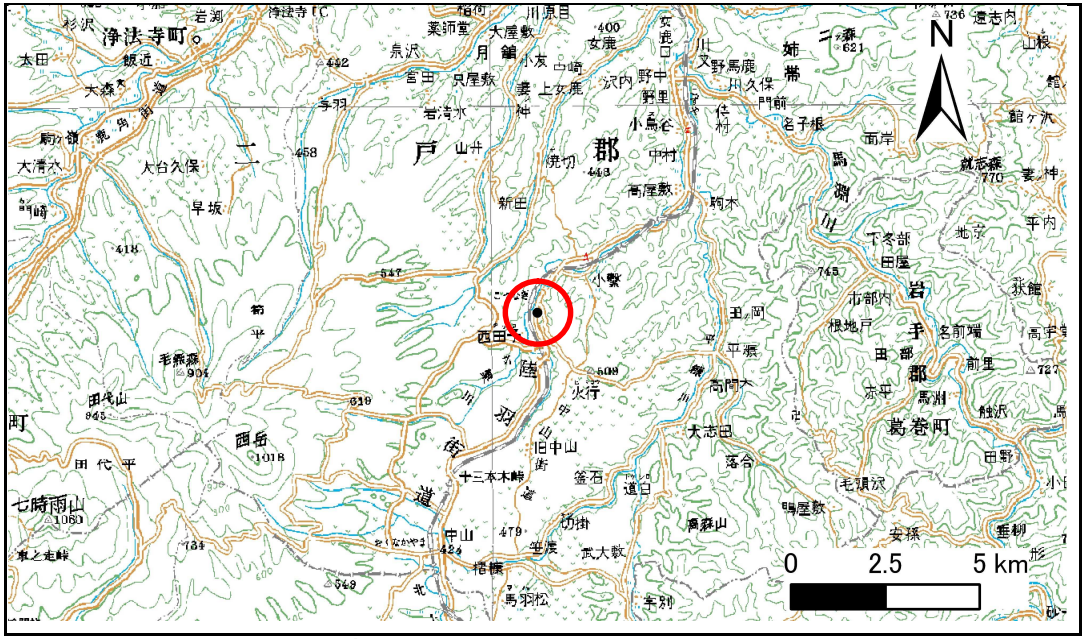

概況図 (S=1:200,000)

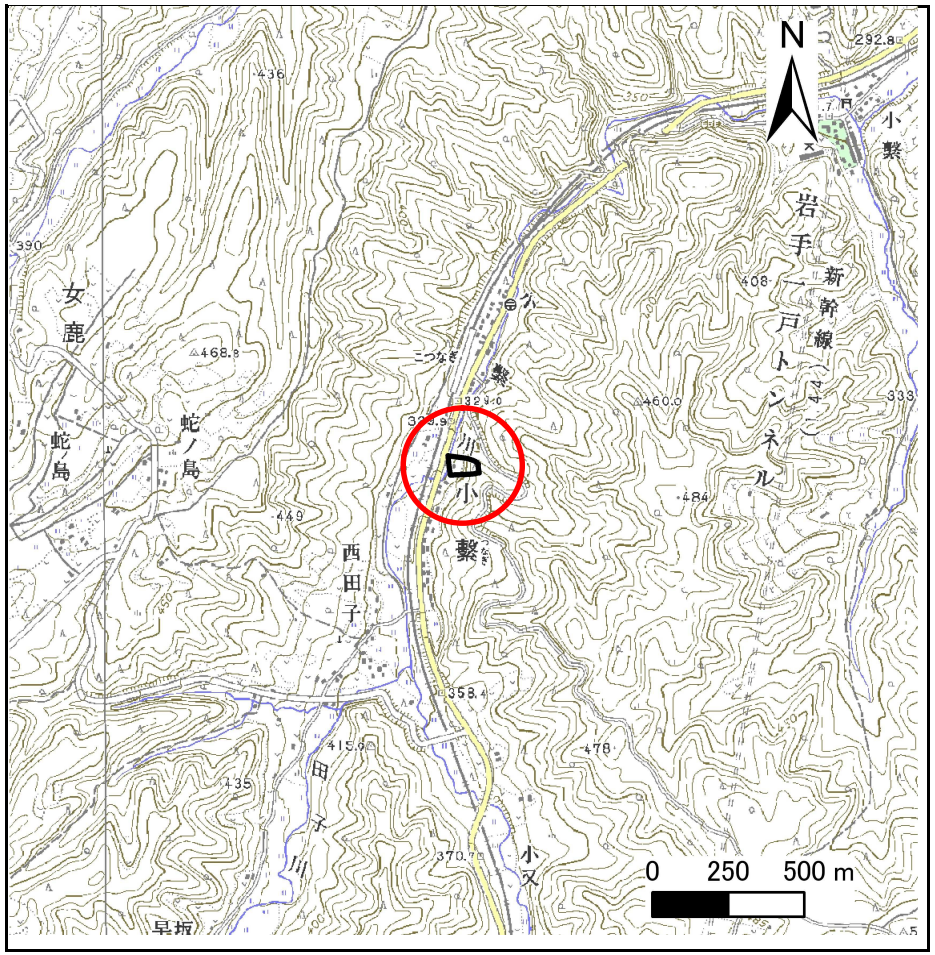

位置図 (S=1:25,000)

岩手県

急 傾 斜 地 の 崩 壊 区 域 調 書

様式3－1　危害のおそれのある土地、著しい危害のおそれのある土地の設定図 （全体図）

調査年度	平成18年度

急 傾 斜 地 の 位 置	箇所番号	029A1001	箇所名	東田子	所在地	二戸郡一戸町小繋字東田子

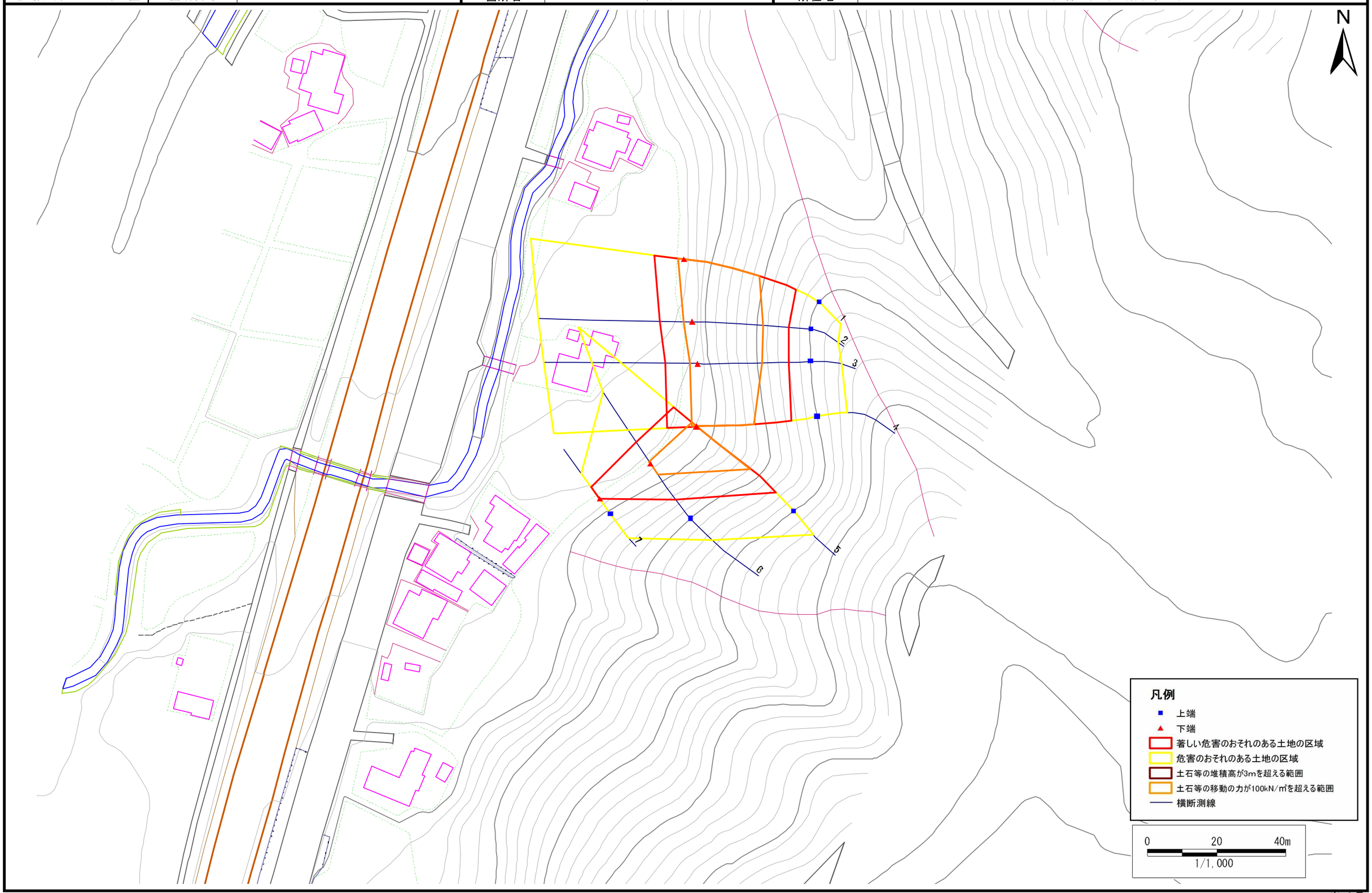

岩手県

急傾斜地の崩壊区域調書

様式３－２　建築物に作用すると想定される衝撃に関する事項（1/1）

調査年度	平成18年度

急傾斜地の位置	箇所番号	029A1001	箇所名	東田子	所在地	二戸郡一戸町小繋字東田子

横断測線番号	急傾斜地の下端に隣接する土地								急傾斜地内							
	土石等の移動の高さと力の大きさ				土石等の堆積高さと力の大きさ				土石等の移動の高さと力の大きさ				土石等の堆積高さと力の大きさ			
	区　分	高さ（m）	下端からの距離（m）	力の大きさ（kN/㎡）	区　分	下端からの水平距離(m)	高さ（m）	力の大きさ（kN/㎡）	区　分	高さ（m）	上端からの比高（m）	力の大きさ（kN/㎡）	区　分	上端からの比高（m）	高さ（m）	力の大きさ（kN/㎡）
1	100kN/㎡を超える	1.00	0.00 ～ 1.79	127.47	3mを超える	－ ～ －	－	－	100kN/㎡を超える	1.00	12.43 ～ 27.17	127.47	3mを超える	－ ～ －	－	－
	それ以外	1.00	1.79 ～ 9.57	100.00	それ以外	0.00 ～ 9.57	2.71	14.50	それ以外	1.00	5.00 ～ 12.43	100.00	それ以外	5.00 ～ 27.17	2.71	14.50
2	100kN/㎡を超える	1.00	0.00 ～ 2.69	142.40	3mを超える	－ ～ －	－	－	100kN/㎡を超える	1.00	10.76 ～ 26.68	142.40	3mを超える	－ ～ －	－	－
	それ以外	1.00	2.69 ～ 10.48	100.00	それ以外	0.00 ～ 10.48	2.91	15.57	それ以外	1.00	5.00 ～ 10.76	100.00	それ以外	5.00 ～ 26.68	2.91	15.57
3	100kN/㎡を超える	1.00	0.00 ～ 2.59	140.65	3mを超える	－ ～ －	－	－	100kN/㎡を超える	1.00	10.77 ～ 25.31	140.65	3mを超える	－ ～ －	－	－
	それ以外	1.00	2.59 ～ 10.37	100.00	それ以外	0.00 ～ 10.37	2.91	15.56	それ以外	1.00	5.00 ～ 10.77	100.00	それ以外	5.00 ～ 25.31	2.91	15.56
4	100kN/㎡を超える	1.00	0.00 ～ 1.63	124.96	3mを超える	－ ～ －	－	－	100kN/㎡を超える	1.00	12.24 ～ 23.23	124.96	3mを超える	－ ～ －	－	－
	それ以外	1.00	1.63 ～ 9.42	100.00	それ以外	0.00 ～ 9.42	2.42	12.94	それ以外	1.00	5.00 ～ 12.24	100.00	それ以外	5.00 ～ 23.23	2.42	12.94
5	100kN/㎡を超える	1.00	0.00 ～ 1.91	129.36	3mを超える	－ ～ －	－	－	100kN/㎡を超える	1.00	11.93 ～ 25.35	129.36	3mを超える	－ ～ －	－	－
	それ以外	1.00	1.91 ～ 9.69	100.00	それ以外	0.00 ～ 9.69	2.75	14.70	それ以外	1.00	5.00 ～ 11.93	100.00	それ以外	5.00 ～ 25.35	2.75	14.70
6	100kN/㎡を超える	1.00	0.00 ～ 0.72	110.72	3mを超える	－ ～ －	－	－	100kN/㎡を超える	1.00	11.35 ～ 14.00	110.72	3mを超える	－ ～ －	－	－
	それ以外	1.00	0.72 ～ 8.50	100.00	それ以外	0.00 ～ 8.50	2.01	10.77	それ以外	1.00	5.00 ～ 11.35	100.00	それ以外	5.00 ～ 14.00	2.01	10.77
7	100kN/㎡を超える	－	－ ～ －	－	3mを超える	－ ～ －	－	－	100kN/㎡を超える	－	－ ～ －	－	3mを超える	－ ～ －	－	－
	それ以外	1.00	0.00 ～ 4.69	58.43	それ以外	0.00 ～ 4.69	1.83	9.80	それ以外	1.00	5.00 ～ 5.00	58.43	それ以外	5.00 ～ 5.00	1.83	9.80
	100kN/㎡を超える		～		3mを超える	～			100kN/㎡を超える		～		3mを超える	～		
	それ以外		～		それ以外	～			それ以外		～		それ以外	～		
	100kN/㎡を超える		～		3mを超える	～			100kN/㎡を超える		～		3mを超える	～		
	それ以外		～		それ以外	～			それ以外		～		それ以外	～		
	100kN/㎡を超える		～		3mを超える	～			100kN/㎡を超える		～		3mを超える	～		
	それ以外		～		それ以外	～			それ以外		～		それ以外	～		
	100kN/㎡を超える		～		3mを超える	～			100kN/㎡を超える		～		3mを超える	～		
	それ以外		～		それ以外	～			それ以外		～		それ以外	～		
	100kN/㎡を超える		～		3mを超える	～			100kN/㎡を超える		～		3mを超える	～		
	それ以外		～		それ以外	～			それ以外		～		それ以外	～		
	100kN/㎡を超える		～		3mを超える	～			100kN/㎡を超える		～		3mを超える	～		
	それ以外		～		それ以外	～			それ以外		～		それ以外	～		
	100kN/㎡を超える		～		3mを超える	～			100kN/㎡を超える		～		3mを超える	～		
	それ以外		～		それ以外	～			それ以外		～		それ以外	～		

岩手県