土砂災害防止に関する基礎調査(急傾斜地の崩壊)

表紙　概況、位置図

自然現象の種類	急傾斜地の崩壊
箇所番号	020E1003
箇所名	砂森-3
所在地	二戸郡一戸町一戸字砂森
調査機関	県北広域振興局土木部二戸土木センター

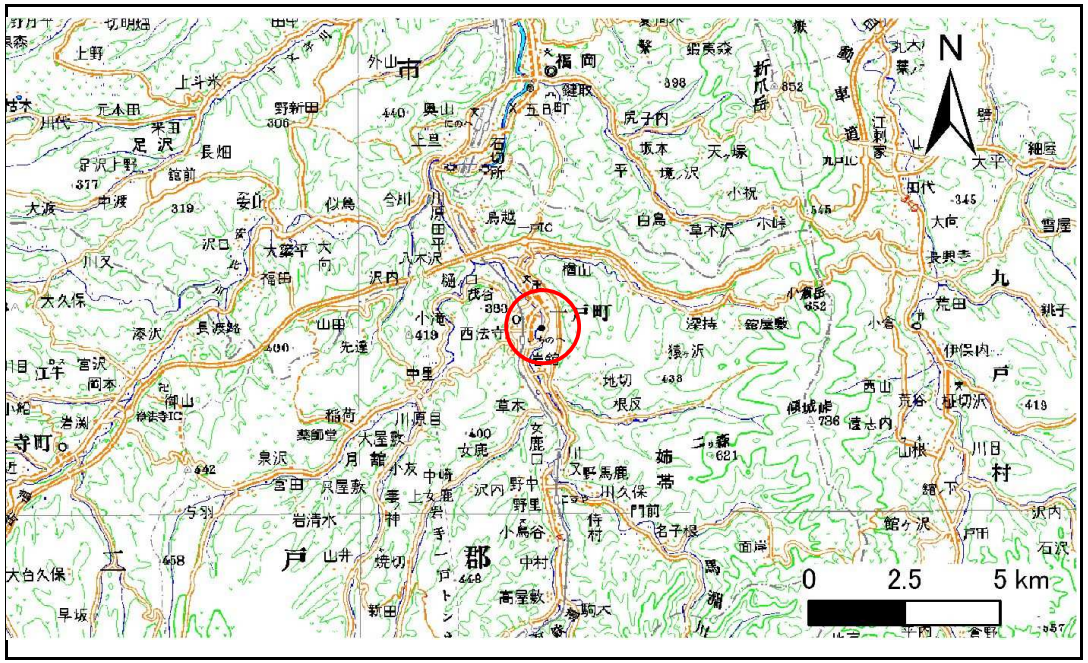

位置図(S=1:200,000)

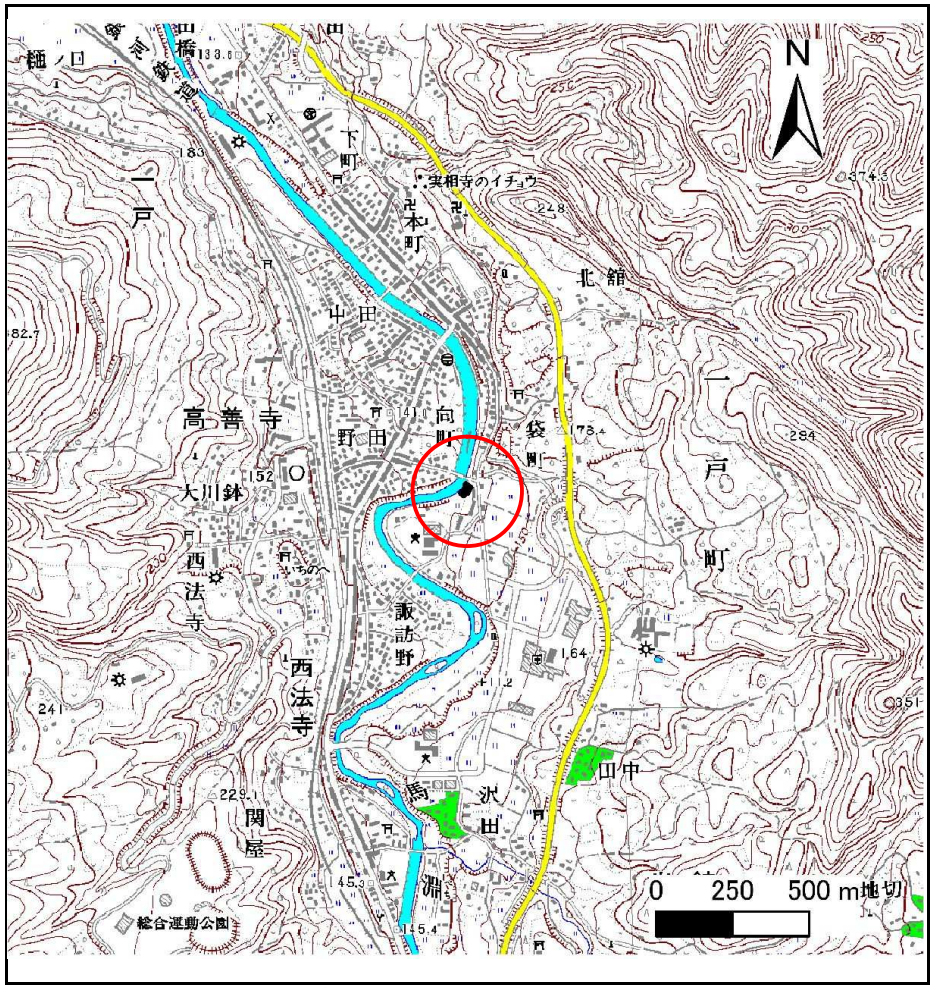

概況図(S=1:25,000)

急傾斜地の崩壊区域調書

様式3－1　危害のおそれのある土地、著しい危害のおそれのある土地の設定図

調査年度	平成24年度

急傾斜地の位置	箇所番号	020E1003	箇所名	砂森-3	所在地	二戸郡一戸町一戸字砂森

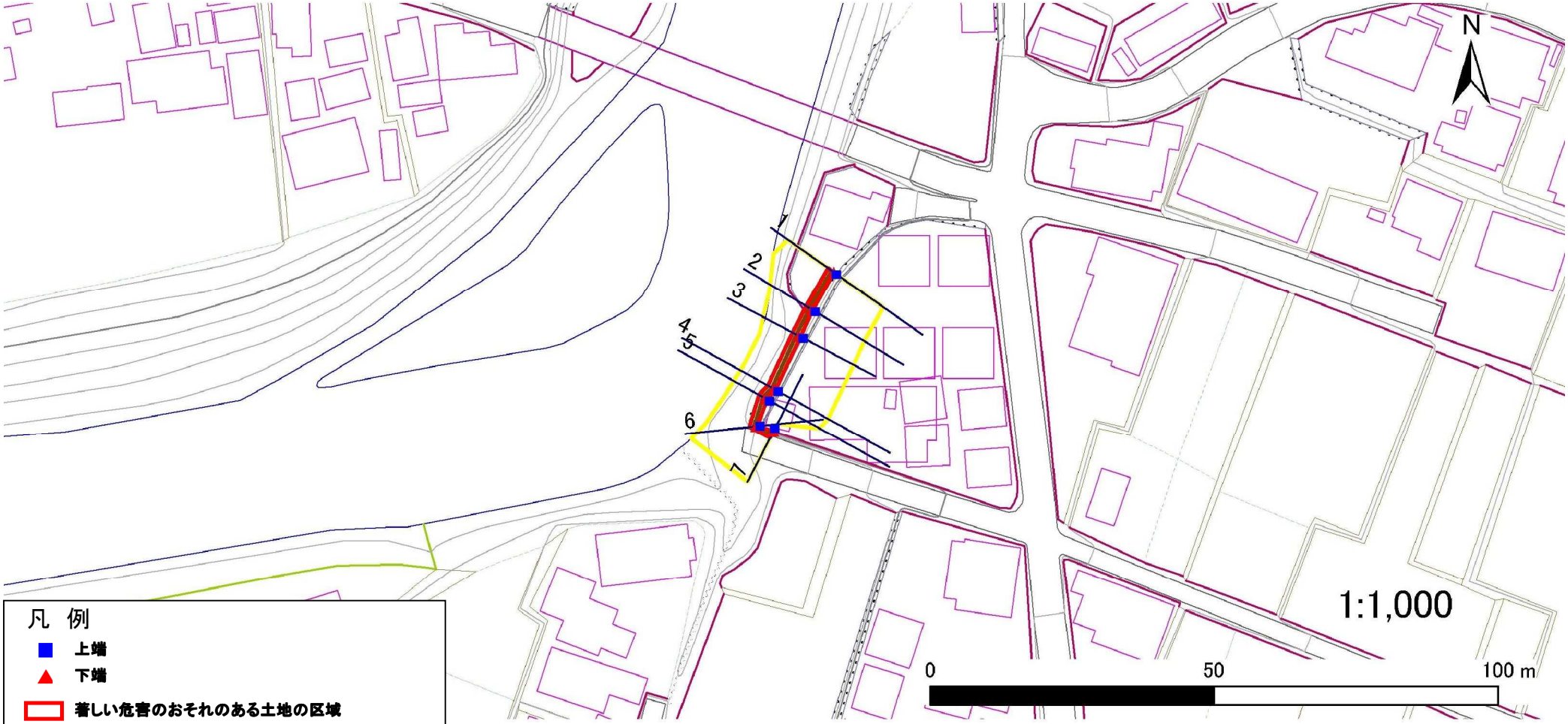

凡　例

- 上端
- 下端
- 著しい危害のおそれのある土地の区域
- 危害のおそれのある土地の区域
- 土石等の堆積高が3mを超える範囲
- 土石等の移動による力が100kN/㎡を超える範囲
- 横断側線

岩手県

急傾斜地の崩壊区域調書

様式3－1　危害のおそれのある土地、著しい危害のおそれのある土地の設定図

調査年度	平成24年度

急傾斜地の位置	箇所番号	020E1003	箇所名	砂森-3	所在地	二戸郡一戸町一戸字砂森

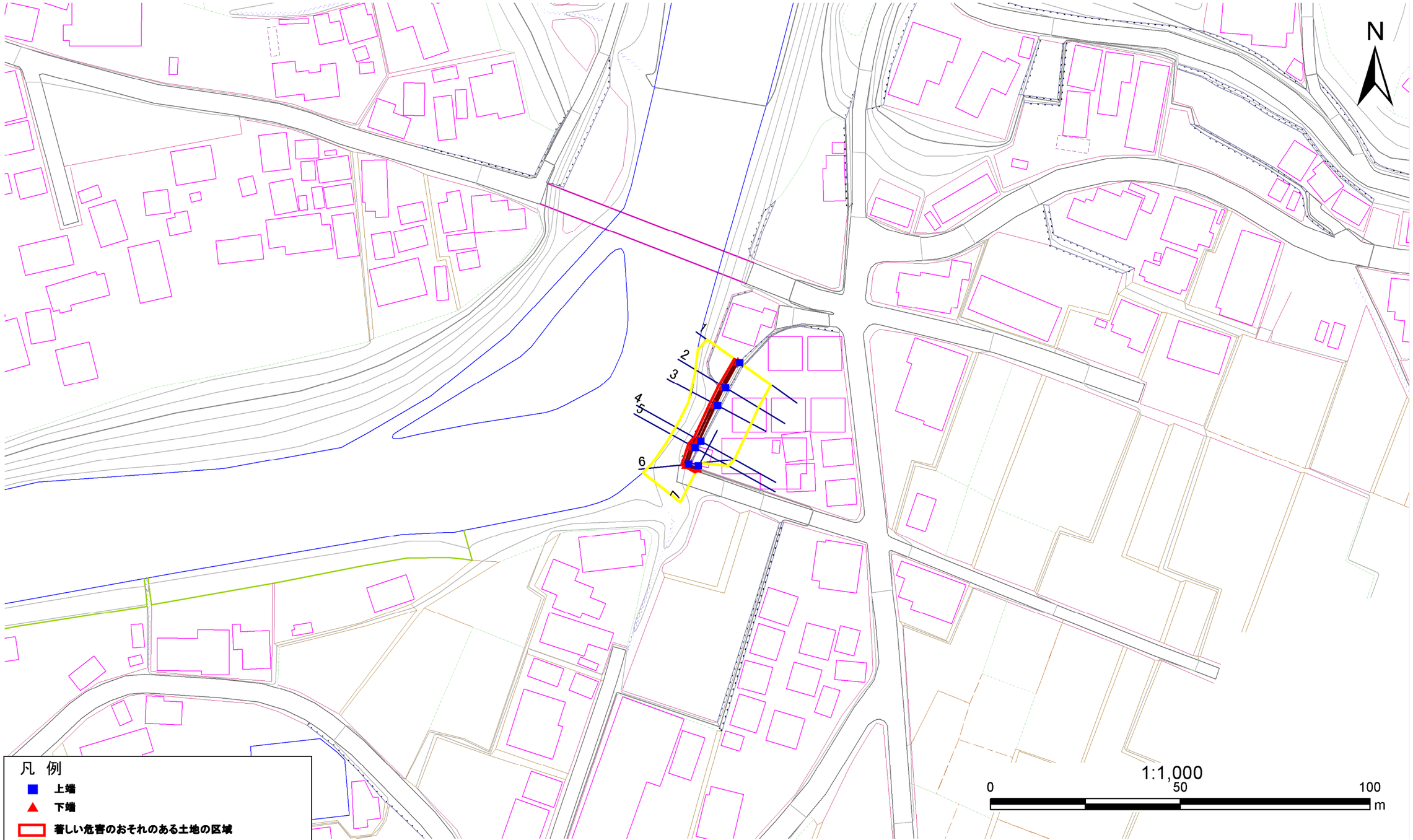

岩手県

急傾斜地の崩壊区域調書

様式３－２　建築物に作用すると想定される衝撃に関する事項(1/1)

調査年度	平成24年度

急傾斜地の位置	箇所番号	020E1003	箇所名	砂森-3	所在地	二戸郡一戸町一戸字砂森

横断測線番号	急傾斜地の下端に隣接する土地								急傾斜地内							
	土石等の移動の高さと力の大きさ				土石等の堆積高さと力の大きさ				土石等の移動の高さと力の大きさ				土石等の堆積高さと力の大きさ			
	区　分	高さ(m)	下端からの距離(m)	力の大きさ(kN/㎡)	区　分	下端からの水平距離(m)	高さ(m)	力の大きさ(kN/㎡)	区　分	高さ(m)	上端からの比高(m)	力の大きさ(kN/㎡)	区　分	上端からの比高(m)	高さ(m)	力の大きさ(kN/㎡)
1	100kN/㎡を超える	-	- ～ -	-	3mを超える	0.00 ～ 0.49	4.54	22.94	100kN/㎡を超える	-	- ～ -	-	3mを超える	5.00 ～ 5.00	4.54	22.94
	それ以外	1.00	0.00 ～ 1.26	2.10	それ以外	0.49 ～ 1.26	3.00	15.16	それ以外	1.00	5.00 ～ 5.00	2.10	それ以外	5.00 ～ 5.00	3.00	15.16
2	100kN/㎡を超える	-	- ～ -	-	3mを超える	0.00 ～ 0.49	4.58	23.16	100kN/㎡を超える	-	- ～ -	-	3mを超える	5.00 ～ 6.00	4.58	23.16
	それ以外	1.00	0.00 ～ 1.27	2.34	それ以外	0.49 ～ 1.27	3.00	15.16	それ以外	1.00	5.00 ～ 6.00	2.34	それ以外	5.00 ～ 5.00	3.00	15.16
3	100kN/㎡を超える	-	- ～ -	-	3mを超える	0.00 ～ 0.47	4.44	22.45	100kN/㎡を超える	-	- ～ -	-	3mを超える	5.00 ～ 7.10	4.44	22.45
	それ以外	1.00	0.00 ～ 1.26	3.17	それ以外	0.47 ～ 1.26	3.00	15.16	それ以外	1.00	5.00 ～ 7.10	3.17	それ以外	5.00 ～ 5.00	3.00	15.16
4	100kN/㎡を超える	-	- ～ -	-	3mを超える	0.00 ～ 0.48	4.47	22.57	100kN/㎡を超える	-	- ～ -	-	3mを超える	5.00 ～ 7.20	4.47	22.57
	それ以外	1.00	0.00 ～ 1.26	3.12	それ以外	0.48 ～ 1.26	3.00	15.16	それ以外	1.00	5.00 ～ 7.20	3.12	それ以外	5.00 ～ 5.00	3.00	15.16
5	100kN/㎡を超える	-	- ～ -	-	3mを超える	0.00 ～ 0.48	4.46	22.54	100kN/㎡を超える	-	- ～ -	-	3mを超える	5.00 ～ 7.20	4.46	22.54
	それ以外	1.00	0.00 ～ 1.26	3.13	それ以外	0.48 ～ 1.26	3.00	15.16	それ以外	1.00	5.00 ～ 7.20	3.13	それ以外	5.00 ～ 5.00	3.00	15.16
6	100kN/㎡を超える	-	- ～ -	-	3mを超える	0.00 ～ 0.51	4.67	23.61	100kN/㎡を超える	-	- ～ -	-	3mを超える	5.00 ～ 6.30	4.67	23.61
	それ以外	1.00	0.00 ～ 1.27	2.20	それ以外	0.51 ～ 1.27	3.00	15.16	それ以外	1.00	5.00 ～ 6.30	2.20	それ以外	5.00 ～ 5.00	3.00	15.16
7	100kN/㎡を超える	-	- ～ -	-	3mを超える	0.00 ～ 0.49	4.53	22.89	100kN/㎡を超える	-	- ～ -	-	3mを超える	5.00 ～ 5.00	4.53	22.89
	それ以外	1.00	0.00 ～ 1.26	2.13	それ以外	0.49 ～ 1.26	3.00	15.16	それ以外	1.00	5.00 ～ 5.00	2.13	それ以外	5.00 ～ 5.00	3.00	15.16
	100kN/㎡を超える		～		3mを超える	～			100kN/㎡を超える		～		3mを超える	～		
	それ以外		～		それ以外	～			それ以外		～		それ以外	～		
	100kN/㎡を超える		～		3mを超える	～			100kN/㎡を超える		～		3mを超える	～		
	それ以外		～		それ以外	～			それ以外		～		それ以外	～		
	100kN/㎡を超える		～		3mを超える	～			100kN/㎡を超える		～		3mを超える	～		
	それ以外		～		それ以外	～			それ以外		～		それ以外	～		
	100kN/㎡を超える		～		3mを超える	～			100kN/㎡を超える		～		3mを超える	～		
	それ以外		～		それ以外	～			それ以外		～		それ以外	～		
	100kN/㎡を超える		～		3mを超える	～			100kN/㎡を超える		～		3mを超える	～		
	それ以外		～		それ以外	～			それ以外		～		それ以外	～		
	100kN/㎡を超える		～		3mを超える	～			100kN/㎡を超える		～		3mを超える	～		
	それ以外		～		それ以外	～			それ以外		～		それ以外	～		
	100kN/㎡を超える		～		3mを超える	～			100kN/㎡を超える		～		3mを超える	～		
	それ以外		～		それ以外	～			それ以外		～		それ以外	～		
	100kN/㎡を超える		～		3mを超える	～			100kN/㎡を超える		～		3mを超える	～		
	それ以外		～		それ以外	～			それ以外		～		それ以外	～		

岩手県