土砂災害防止に関する基礎調査(急傾斜地の崩壊)

表紙　概況、位置図

自然現象の種類	急傾斜地の崩壊
箇所番号	020C1006
箇所名	額卸
所在地	二戸郡一戸町鳥越字額卸
調査機関	岩手県県北広域振興局土木部

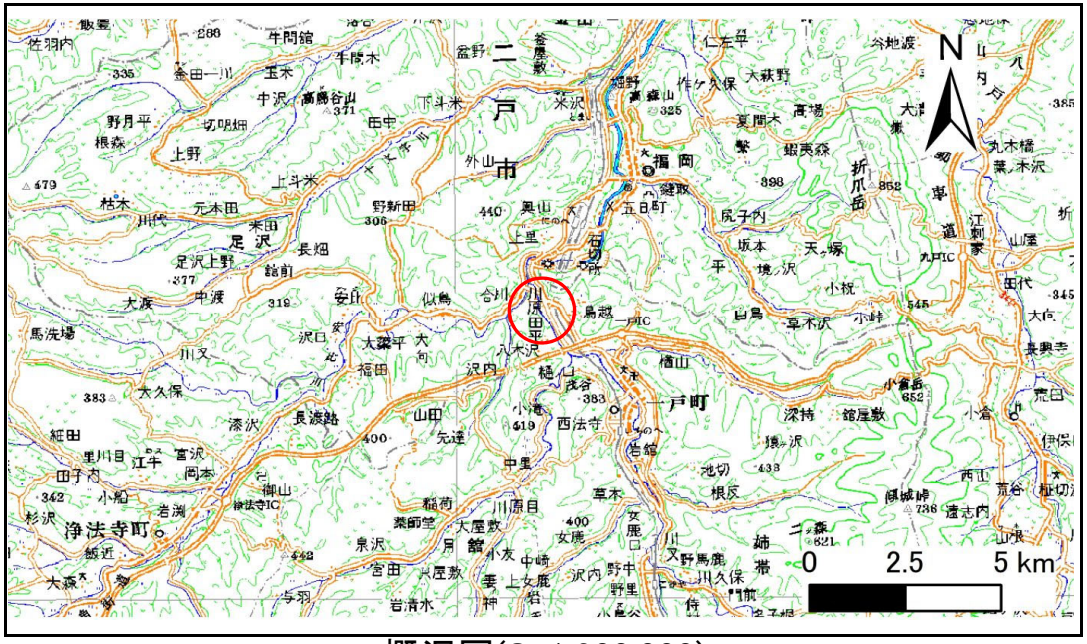

概況図(S=1:200,000)

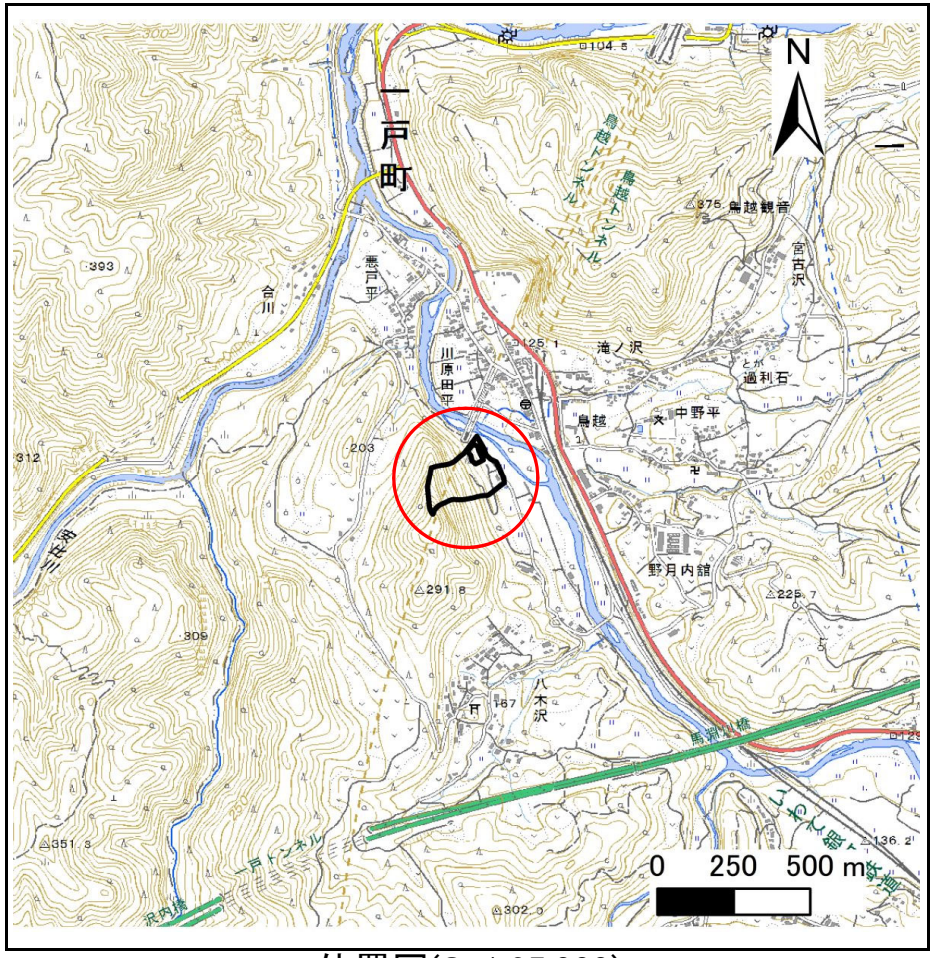

位置図(S=1:25,000)

国土地理院の電子地形図200000『八戸』及び電子地形図25000『一戸、陸奥福岡』を掲載

急傾斜地の崩壊区域調書

様式3－1　危害のおそれのある土地、著しい危害のおそれのある土地の設定図

調査年度	平成29年度

急傾斜地の位置	箇所番号	020C1006	箇所名	額卸	所在地	二戸郡一戸町鳥越字額卸

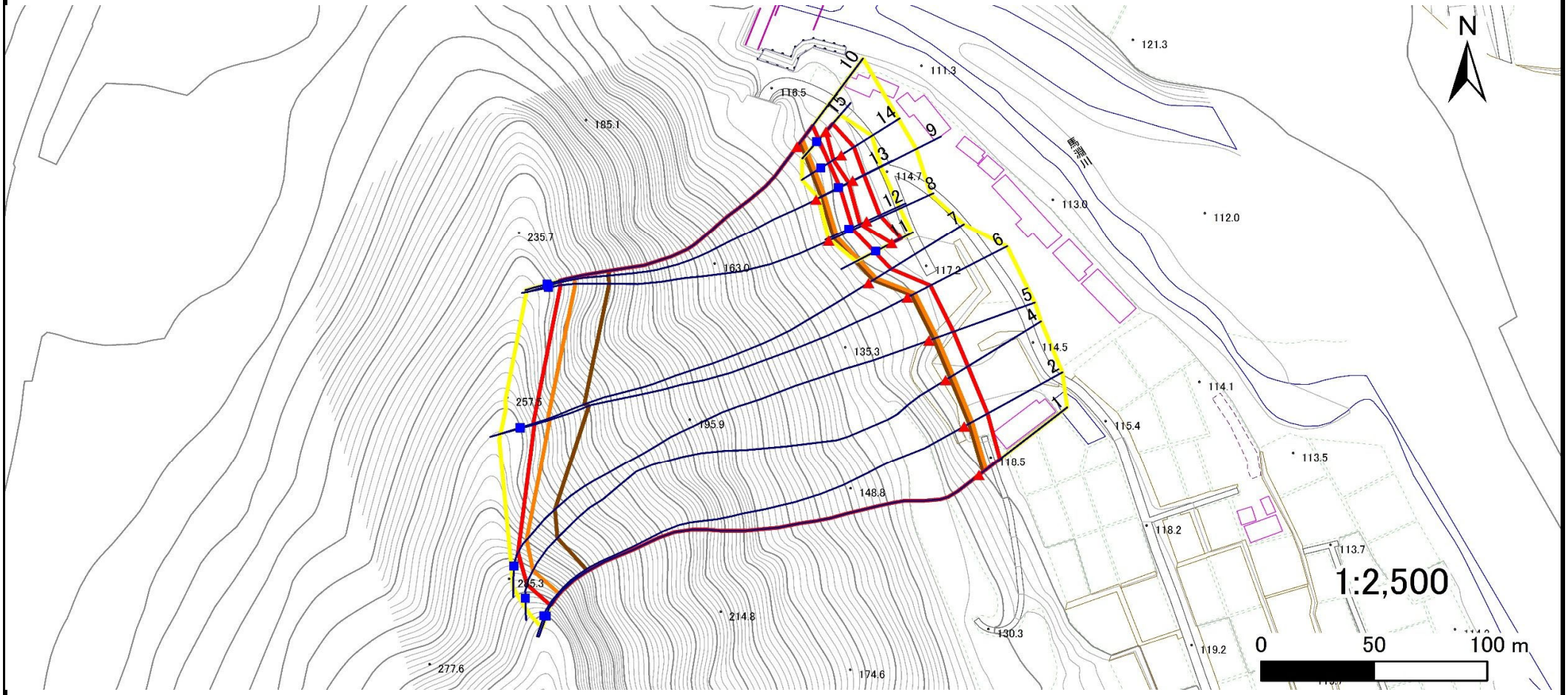

凡例

- 上端
- 下端
- 横断測線
- 危害のおそれのある土地の区域
- 著しい危害のおそれのある土地の区域
- 土石等の移動による力が100kN/㎡を超える範囲
- 土石等の堆積高が3mを超える範囲

岩手県

急傾斜地の崩壊区域調書

様式3－1　危害のおそれのある土地、著しい危害のおそれのある土地の設定図

調査年度	平成29年度

急傾斜地の位置	箇所番号	020C1006	箇所名	額卸	所在地	二戸郡一戸町鳥越字額卸

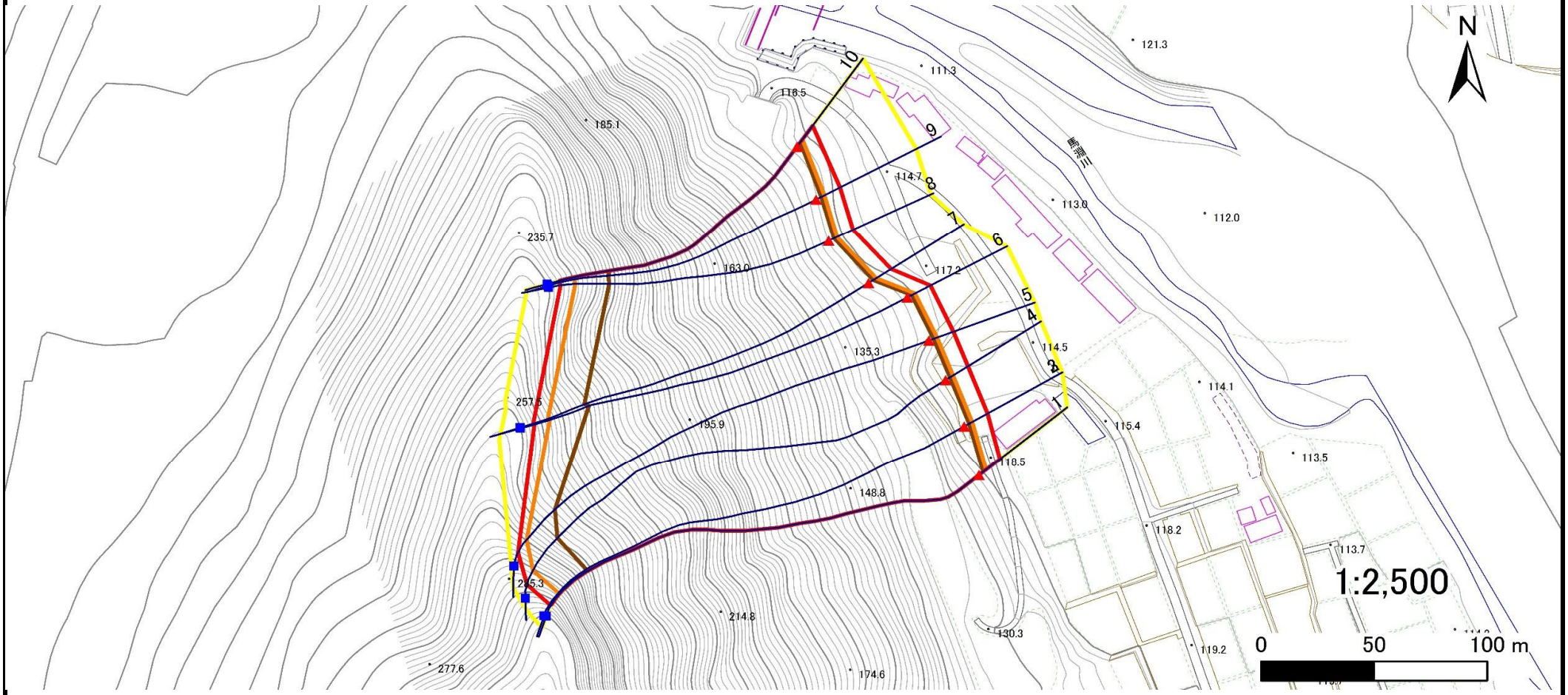

凡例

- 上端
- 下端
- 横断測線
- 危害のおそれのある土地の区域
- 著しい危害のおそれのある土地の区域
- 土石等の移動による力が100kN/㎡を超える範囲
- 土石等の堆積高が3mを超える範囲

岩手県

急傾斜地の崩壊区域調書

様式３－１　危害のおそれのある土地、著しい危害のおそれのある土地の設定図

調査年度	平成29年度

急傾斜地の位置	箇所番号	020C1006	箇所名	額卸	所在地	二戸郡一戸町鳥越字額卸

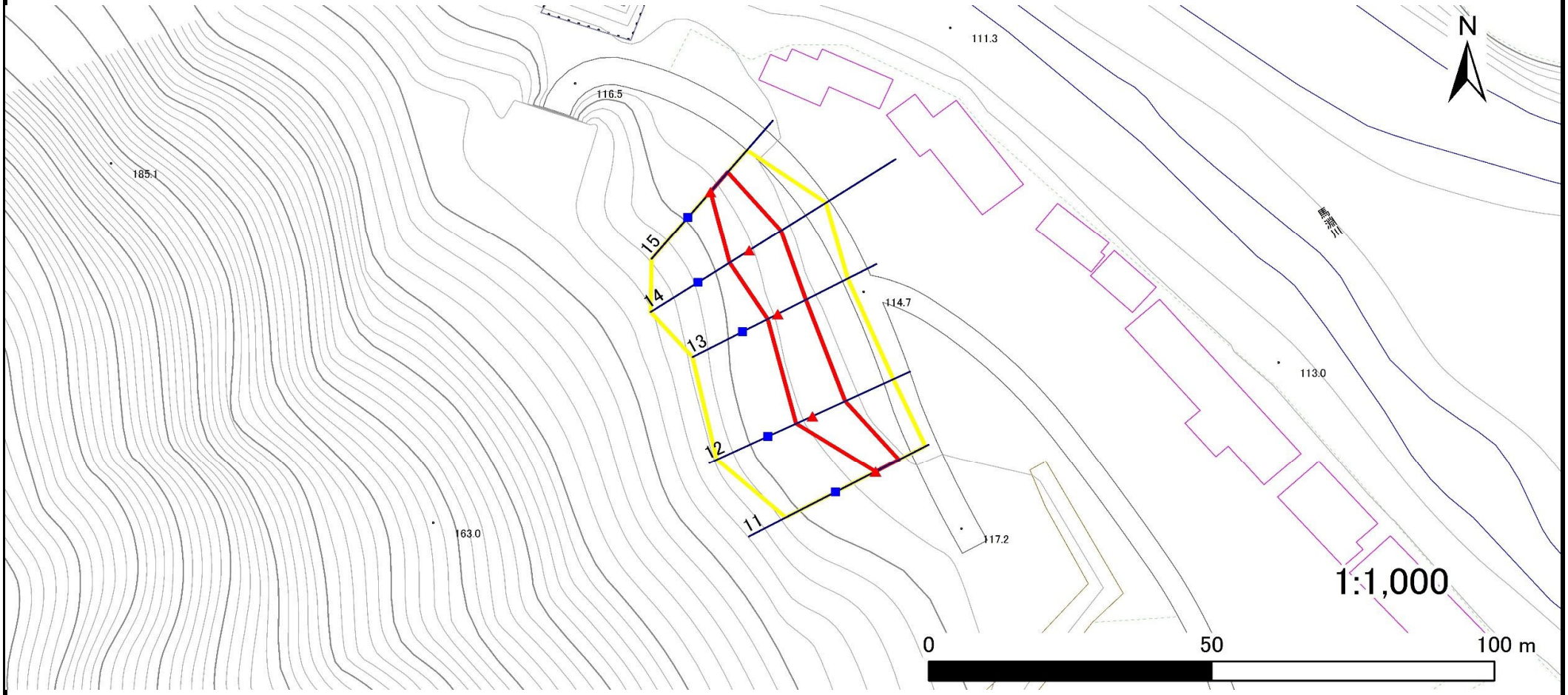

凡例

- ■ 上端
- ▲ 下端
- 横断測線
- 危害のおそれのある土地の区域
- 著しい危害のおそれのある土地の区域
- 土石等の移動による力が100kN/㎡を超える範囲
- 土石等の堆積高が3mを超える範囲

岩手県

急傾斜地の崩壊区域調書

様式３－２ 建築物に作用すると想定される衝撃に関する事項(1/1)

調査年度	平成29年度

急傾斜地の位置	箇所番号	020C1006	箇所名	額卸	所在地	二戸郡一戸町鳥越字額卸

横断測線番号	急傾斜地の下端に隣接する土地								急傾斜地内							
	土石等の移動の高さと力の大きさ				土石等の堆積高さと力の大きさ				土石等の移動の高さと力の大きさ				土石等の堆積高さと力の大きさ			
	区 分	高さ(m)	下端からの距離(m)	力の大きさ(kN/㎡)	区 分	下端からの水平距離(m)	高さ(m)	力の大きさ(kN/㎡)	区 分	高さ(m)	上端からの比高(m)	力の大きさ(kN/㎡)	区 分	上端からの比高(m)	高さ(m)	力の大きさ(kN/㎡)
1	100kN/㎡を超える	1.00	0.00 ～ 4.09	167.04	3mを超える	0.00 ～ 2.48	4.23	22.64	100kN/㎡を超える	1.00	10.72 ～ 181.26	167.04	3mを超える	25.00 ～ 181.26	4.23	22.64
	それ以外	1.00	4.09 ～ 11.87	100.00	それ以外	2.48 ～ 11.87	3.00	16.05	それ以外	1.00	5.00 ～ 10.72	100.00	それ以外	5.00 ～ 25.00	3.00	16.05
2	100kN/㎡を超える	1.00	0.00 ～ 4.10	167.19	3mを超える	0.00 ～ 2.49	4.24	22.70	100kN/㎡を超える	1.00	10.75 ～ 181.92	167.19	3mを超える	25.00 ～ 181.92	4.24	22.70
	それ以外	1.00	4.10 ～ 11.88	100.00	それ以外	2.49 ～ 11.88	3.00	16.05	それ以外	1.00	5.00 ～ 10.75	100.00	それ以外	5.00 ～ 25.00	3.00	16.05
3	100kN/㎡を超える	1.00	0.00 ～ 4.10	167.19	3mを超える	0.00 ～ 2.49	4.24	22.70	100kN/㎡を超える	1.00	10.75 ～ 181.92	167.19	3mを超える	25.00 ～ 181.92	4.24	22.70
	それ以外	1.00	4.10 ～ 11.88	100.00	それ以外	2.49 ～ 11.88	3.00	16.05	それ以外	1.00	5.00 ～ 10.75	100.00	それ以外	5.00 ～ 25.00	3.00	16.05
4	100kN/㎡を超える	1.00	0.00 ～ 3.87	163.10	3mを超える	0.00 ～ 2.27	4.06	21.73	100kN/㎡を超える	1.00	10.53 ～ 175.79	163.10	3mを超える	25.00 ～ 175.79	4.06	21.73
	それ以外	1.00	3.87 ～ 11.66	100.00	それ以外	2.27 ～ 11.66	3.00	16.05	それ以外	1.00	5.00 ～ 10.53	100.00	それ以外	5.00 ～ 25.00	3.00	16.05
5	100kN/㎡を超える	1.00	0.00 ～ 3.83	162.29	3mを超える	0.00 ～ 2.24	4.04	21.61	100kN/㎡を超える	1.00	10.53 ～ 166.84	162.29	3mを超える	25.00 ～ 166.84	4.04	21.61
	それ以外	1.00	3.83 ～ 11.61	100.00	それ以外	2.24 ～ 11.61	3.00	16.05	それ以外	1.00	5.00 ～ 10.53	100.00	それ以外	5.00 ～ 25.00	3.00	16.05
6	100kN/㎡を超える	1.00	0.00 ～ 3.87	163.02	3mを超える	0.00 ～ 2.27	4.06	21.72	100kN/㎡を超える	1.00	10.53 ～ 142.10	163.02	3mを超える	25.00 ～ 142.10	4.06	21.72
	それ以外	1.00	3.87 ～ 11.65	100.00	それ以外	2.27 ～ 11.65	3.00	16.05	それ以外	1.00	5.00 ～ 10.53	100.00	それ以外	5.00 ～ 25.00	3.00	16.05
7	100kN/㎡を超える	1.00	0.00 ～ 4.02	165.72	3mを超える	0.00 ～ 2.39	4.16	22.24	100kN/㎡を超える	1.00	10.60 ～ 139.21	165.72	3mを超える	25.00 ～ 139.21	4.16	22.24
	それ以外	1.00	4.02 ～ 11.80	100.00	それ以外	2.39 ～ 11.80	3.00	16.05	それ以外	1.00	5.00 ～ 10.60	100.00	それ以外	5.00 ～ 25.00	3.00	16.05
8	100kN/㎡を超える	1.00	0.00 ～ 4.13	167.91	3mを超える	0.00 ～ 2.63	4.37	23.37	100kN/㎡を超える	1.00	11.09 ～ 117.96	167.91	3mを超える	25.00 ～ 117.96	4.37	23.37
	それ以外	1.00	4.13 ～ 11.92	100.00	それ以外	2.63 ～ 11.92	3.00	16.05	それ以外	1.00	5.00 ～ 11.09	100.00	それ以外	5.00 ～ 25.00	3.00	16.05
9	100kN/㎡を超える	1.00	0.00 ～ 4.14	167.91	3mを超える	0.00 ～ 2.62	4.36	23.32	100kN/㎡を超える	1.00	11.06 ～ 116.91	167.91	3mを超える	25.00 ～ 116.91	4.36	23.32
	それ以外	1.00	4.14 ～ 11.92	100.00	それ以外	2.62 ～ 11.92	3.00	16.05	それ以外	1.00	5.00 ～ 11.06	100.00	それ以外	5.00 ～ 25.00	3.00	16.05
10	100kN/㎡を超える	1.00	0.00 ～ 4.11	167.53	3mを超える	0.00 ～ 2.53	4.27	22.87	100kN/㎡を超える	1.00	10.82 ～ 116.88	167.53	3mを超える	25.00 ～ 116.88	4.27	22.87
	それ以外	1.00	4.11 ～ 11.90	100.00	それ以外	2.53 ～ 11.90	3.00	16.05	それ以外	1.00	5.00 ～ 10.82	100.00	それ以外	5.00 ～ 25.00	3.00	16.05
11	100kN/㎡を超える	—	— ～ —	—	3mを超える	— ～ —	—	—	100kN/㎡を超える	—	— ～ —	—	3mを超える	— ～ —	—	—
	それ以外	1.00	0.00 ～ 4.67	58.20	それ以外	0.00 ～ 0.00	1.62	8.67	それ以外	1.00	5.00 ～ 5.00	58.20	それ以外	5.00 ～ 5.00	1.62	8.67
12	100kN/㎡を超える	—	— ～ —	—	3mを超える	— ～ —	—	—	100kN/㎡を超える	—	— ～ —	—	3mを超える	— ～ —	—	—
	それ以外	1.00	0.00 ～ 6.40	80.48	それ以外	0.00 ～ 6.40	1.90	10.15	それ以外	1.00	5.00 ～ 7.90	80.48	それ以外	5.00 ～ 7.90	1.90	10.15
13	100kN/㎡を超える	—	— ～ —	—	3mを超える	— ～ —	—	—	100kN/㎡を超える	—	— ～ —	—	3mを超える	— ～ —	—	—
	それ以外	1.00	0.00 ～ 5.65	70.61	それ以外	0.00 ～ 5.65	1.97	10.57	それ以外	1.00	5.00 ～ 7.00	70.61	それ以外	5.00 ～ 7.00	1.97	10.57
14	100kN/㎡を超える	—	— ～ —	—	3mを超える	— ～ —	—	—	100kN/㎡を超える	—	— ～ —	—	3mを超える	— ～ —	—	—
	それ以外	1.00	0.00 ～ 6.70	84.65	それ以外	0.00 ～ 6.70	1.75	9.37	それ以外	1.00	5.00 ～ 8.10	84.65	それ以外	5.00 ～ 8.10	1.75	9.37
15	100kN/㎡を超える	—	— ～ —	—	3mを超える	— ～ —	—	—	100kN/㎡を超える	—	— ～ —	—	3mを超える	— ～ —	—	—
	それ以外	1.00	0.00 ～ 4.72	58.88	それ以外	0.00 ～ 4.72	1.81	9.66	それ以外	1.00	5.00 ～ 5.00	58.88	それ以外	5.00 ～ 5.00	1.81	9.66

岩手県