土砂災害防止に関する基礎調査(急傾斜地の崩壊)

表紙　概況、位置図

自然現象の種類	急傾斜地の崩壊
箇所番号	020B1068
箇所名	鬼淵
所在地	二戸郡一戸町姉帯字鬼淵
調査機関	県北広域振興局土木部二戸土木センター

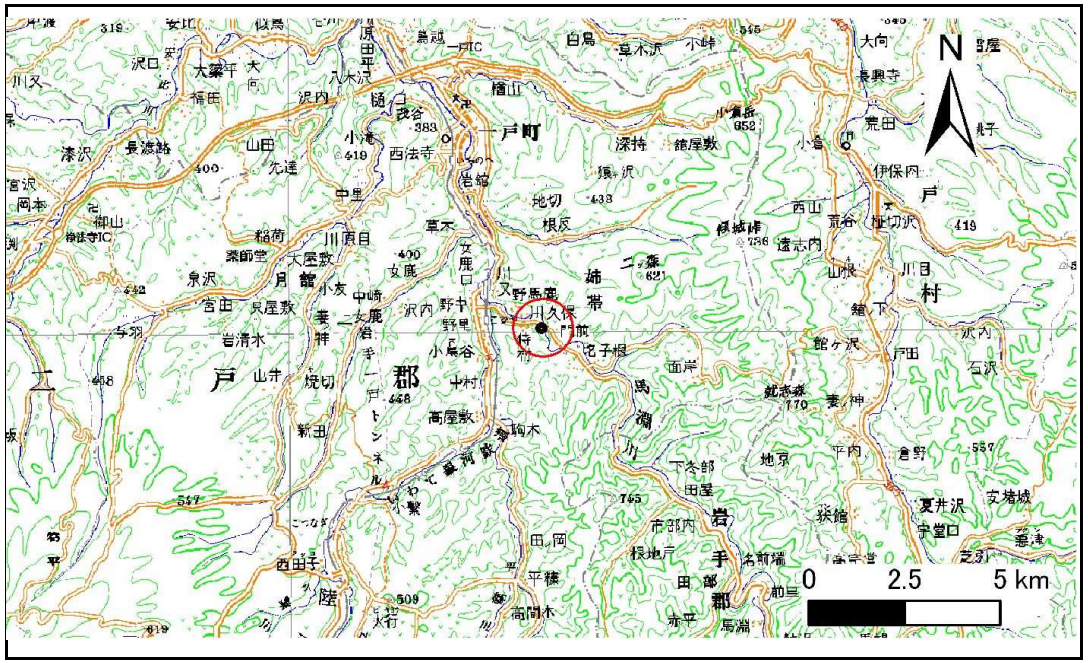

位置図(S=1:200,000)

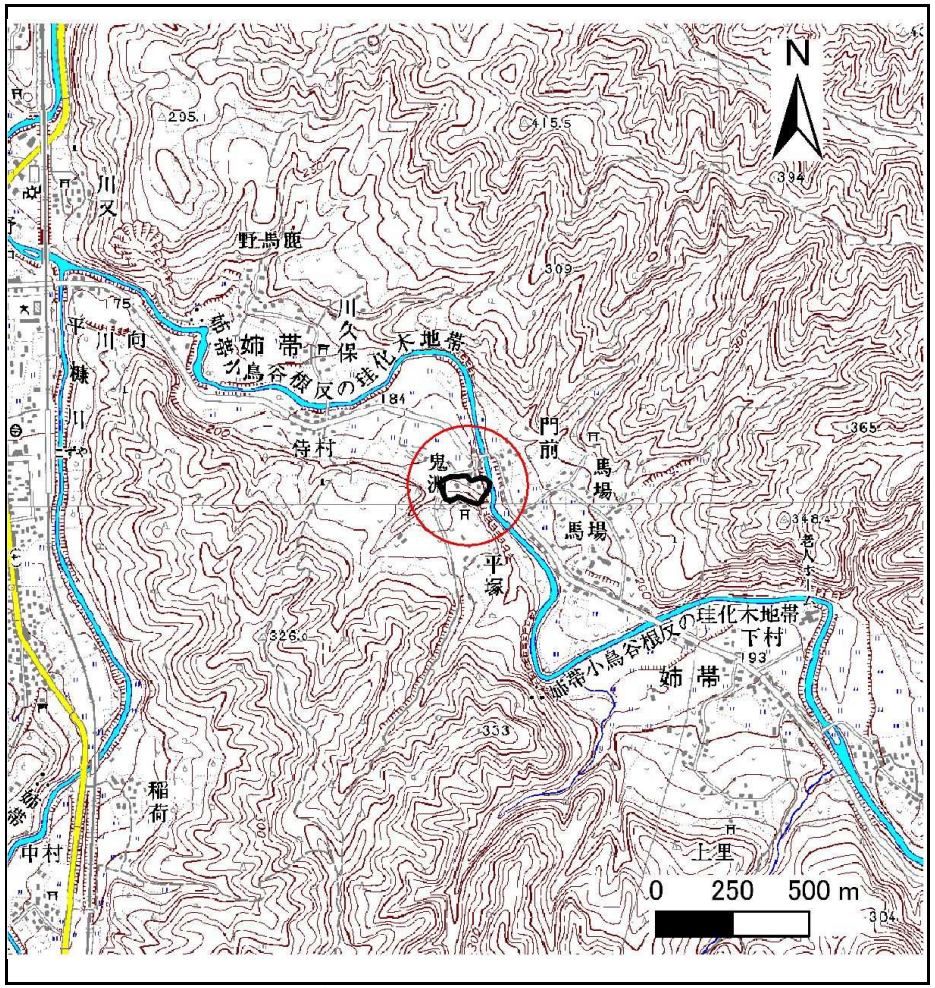

概況図(S=1:25,000)

急傾斜地の崩壊区域調書

様式3－1　危害のおそれのある土地、著しい危害のおそれのある土地の設定図

調査年度	平成24年度

急傾斜地の位置	箇所番号	020B1068	箇所名	鬼淵	所在地	二戸郡一戸町姉帯字鬼淵

岩手県

急傾斜地の崩壊区域調書

様式3－1　危害のおそれのある土地、著しい危害のおそれのある土地の設定図

調査年度	平成24年度

急傾斜地の位置	箇所番号	020B1068	箇所名	鬼淵	所在地	二戸郡一戸町姉帯字鬼淵

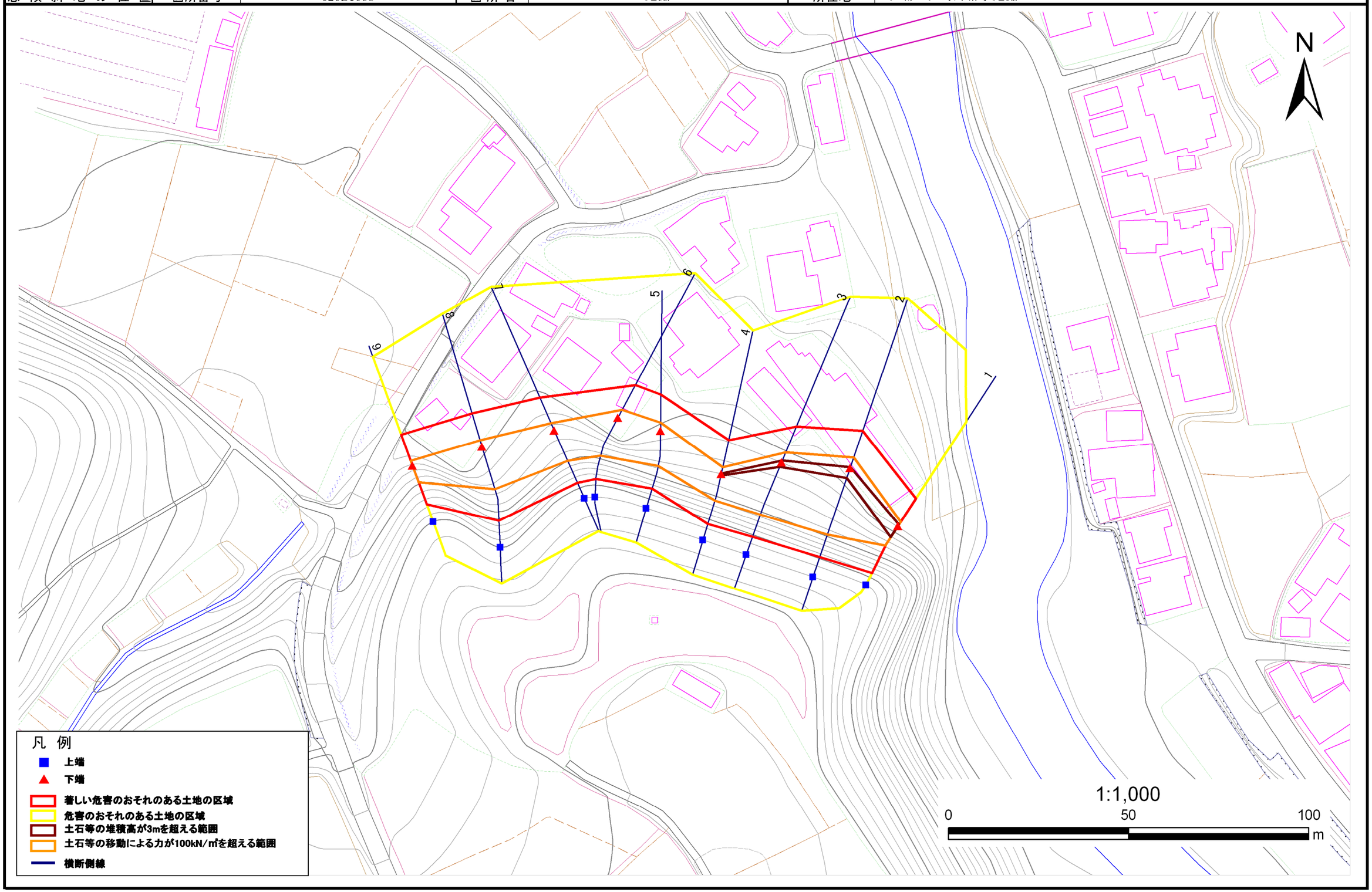

岩手県

急傾斜地の崩壊区域調書

様式３－２　建築物に作用すると想定される衝撃に関する事項(1/1)

調査年度	平成24年度

急傾斜地の位置	箇所番号	020B1068	箇所名	鬼淵	所在地	二戸郡一戸町姉帯字鬼淵

横断測線番号	急傾斜地の下端に隣接する土地								急傾斜地内							
	土石等の移動の高さと力の大きさ				土石等の堆積高さと力の大きさ				土石等の移動の高さと力の大きさ				土石等の堆積高さと力の大きさ			
	区　分	高さ(m)	下端からの距離(m)	力の大きさ(kN/㎡)	区　分	下端からの水平距離(m)	高さ(m)	力の大きさ(kN/㎡)	区　分	高さ(m)	上端からの比高(m)	力の大きさ(kN/㎡)	区　分	上端からの比高(m)	高さ(m)	力の大きさ(kN/㎡)
1	100kN/㎡を超える	1.00	0.00 ～ 1.41	121.36	3mを超える	0.00 ～ 0.50	3.40	17.19	100kN/㎡を超える	1.00	16.32 ～ 24.91	121.36	3mを超える	20.00 ～ 24.91	3.40	17.19
	それ以外	1.00	1.41 ～ 9.19	100.00	それ以外	0.50 ～ 9.19	3.00	15.16	それ以外	1.00	5.00 ～ 16.32	100.00	それ以外	5.00 ～ 20.00	3.00	15.16
2	100kN/㎡を超える	1.00	0.00 ～ 3.19	150.95	3mを超える	0.00 ～ 0.32	3.18	16.09	100kN/㎡を超える	1.00	10.70 ～ 27.49	150.95	3mを超える	25.00 ～ 27.49	3.18	16.09
	それ以外	1.00	3.19 ～ 10.97	100.00	それ以外	0.32 ～ 10.97	3.00	15.16	それ以外	1.00	5.00 ～ 10.70	100.00	それ以外	5.00 ～ 25.00	3.00	15.16
3	100kN/㎡を超える	1.00	0.00 ～ 3.00	147.63	3mを超える	0.00 ～ 0.54	3.33	16.82	100kN/㎡を超える	1.00	11.24 ～ 26.29	147.63	3mを超える	25.00 ～ 26.29	3.33	16.82
	それ以外	1.00	3.00 ～ 10.78	100.00	それ以外	0.54 ～ 10.78	3.00	15.16	それ以外	1.00	5.00 ～ 11.24	100.00	それ以外	5.00 ～ 25.00	3.00	15.16
4	100kN/㎡を超える	1.00	0.00 ～ 1.94	129.89	3mを超える	0.00 ～ 0.15	3.10	15.68	100kN/㎡を超える	1.00	12.31 ～ 20.49	129.89	3mを超える	20.00 ～ 20.49	3.10	15.68
	それ以外	1.00	1.94 ～ 9.72	100.00	それ以外	0.15 ～ 9.72	3.00	15.16	それ以外	1.00	5.00 ～ 12.31	100.00	それ以外	5.00 ～ 20.00	3.00	15.16
5	100kN/㎡を超える	1.00	0.00 ～ 2.25	135.06	3mを超える	- ～ -	-	-	100kN/㎡を超える	1.00	10.80 ～ 19.51	135.06	3mを超える	- ～ -	-	-
	それ以外	1.00	2.25 ～ 10.04	100.00	それ以外	0.00 ～ 10.04	2.51	12.67	それ以外	1.00	5.00 ～ 10.80	100.00	それ以外	5.00 ～ 19.51	2.51	12.67
6	100kN/㎡を超える	1.00	0.00 ～ 2.56	140.24	3mを超える	- ～ -	-	-	100kN/㎡を超える	1.00	11.45 ～ 22.88	140.24	3mを超える	- ～ -	-	-
	それ以外	1.00	2.56 ～ 10.35	100.00	それ以外	0.00 ～ 10.35	2.99	15.11	それ以外	1.00	5.00 ～ 11.45	100.00	それ以外	5.00 ～ 22.88	2.99	15.11
7	100kN/㎡を超える	1.00	0.00 ～ 2.20	134.24	3mを超える	0.00 ～ 0.12	3.08	15.58	100kN/㎡を超える	1.00	12.13 ～ 21.84	134.24	3mを超える	20.00 ～ 21.84	3.08	15.58
	それ以外	1.00	2.20 ～ 9.99	100.00	それ以外	0.12 ～ 9.99	3.00	15.16	それ以外	1.00	5.00 ～ 12.13	100.00	それ以外	5.00 ～ 20.00	3.00	15.16
8	100kN/㎡を超える	1.00	0.00 ～ 1.84	128.32	3mを超える	- ～ -	-	-	100kN/㎡を超える	1.00	10.96 ～ 19.28	128.32	3mを超える	- ～ -	-	-
	それ以外	1.00	1.84 ～ 9.63	100.00	それ以外	0.00 ～ 9.63	2.23	11.28	それ以外	1.00	5.00 ～ 10.96	100.00	それ以外	5.00 ～ 19.28	2.23	11.28
9	100kN/㎡を超える	1.00	0.00 ～ 1.42	121.61	3mを超える	- ～ -	-	-	100kN/㎡を超える	1.00	11.33 ～ 16.14	121.61	3mを超える	- ～ -	-	-
	それ以外	1.00	1.42 ～ 9.21	100.00	それ以外	0.00 ～ 9.21	2.61	13.17	それ以外	1.00	5.00 ～ 11.33	100.00	それ以外	5.00 ～ 16.14	2.61	13.17
	100kN/㎡を超える		～		3mを超える	～			100kN/㎡を超える		～		3mを超える	～		
	それ以外		～		それ以外	～			それ以外		～		それ以外	～		
	100kN/㎡を超える		～		3mを超える	～			100kN/㎡を超える		～		3mを超える	～		
	それ以外		～		それ以外	～			それ以外		～		それ以外	～		
	100kN/㎡を超える		～		3mを超える	～			100kN/㎡を超える		～		3mを超える	～		
	それ以外		～		それ以外	～			それ以外		～		それ以外	～		
	100kN/㎡を超える		～		3mを超える	～			100kN/㎡を超える		～		3mを超える	～		
	それ以外		～		それ以外	～			それ以外		～		それ以外	～		
	100kN/㎡を超える		～		3mを超える	～			100kN/㎡を超える		～		3mを超える	～		
	それ以外		～		それ以外	～			それ以外		～		それ以外	～		
	100kN/㎡を超える		～		3mを超える	～			100kN/㎡を超える		～		3mを超える	～		
	それ以外		～		それ以外	～			それ以外		～		それ以外	～		

岩手県