土砂災害防止に関する基礎調査(急傾斜地の崩壊)

表紙　概況、位置図

自然現象の種類	急傾斜地の崩壊
箇所番号	020B1038
箇所名	砂森-1
所在地	二戸郡一戸町一戸字砂森
調査機関	県北広域振興局土木部二戸土木センター

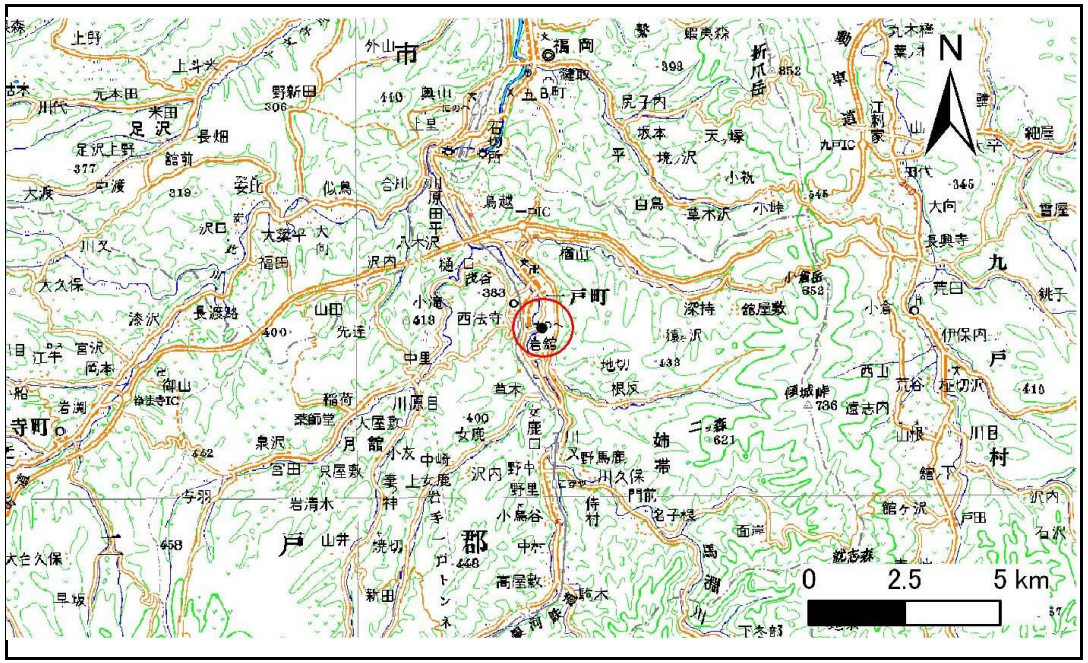

位置図(S=1:200,000)

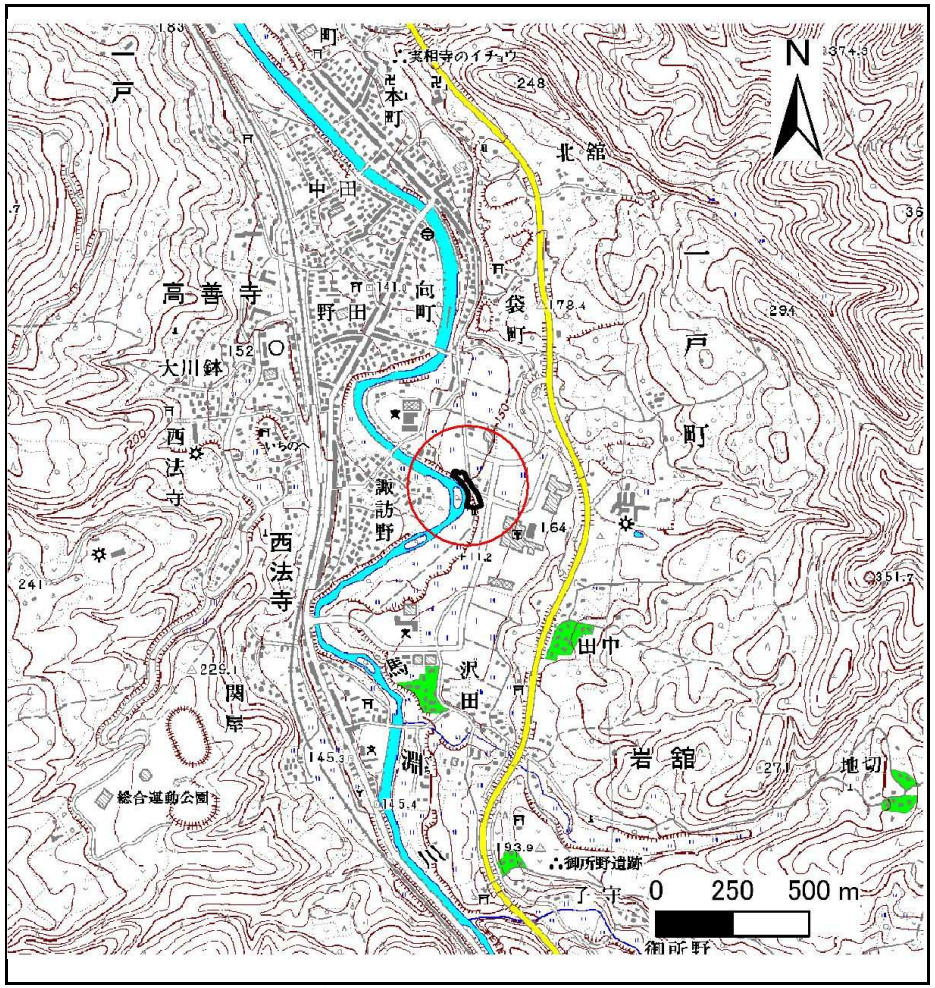

概況図(S=1:25,000)

急傾斜地の崩壊区域調書

様式3－1　危害のおそれのある土地、著しい危害のおそれのある土地の設定図

調査年度	平成24年度

急傾斜地の位置	箇所番号	020B1038	箇所名	砂森-1	所在地	二戸郡一戸町一戸字砂森

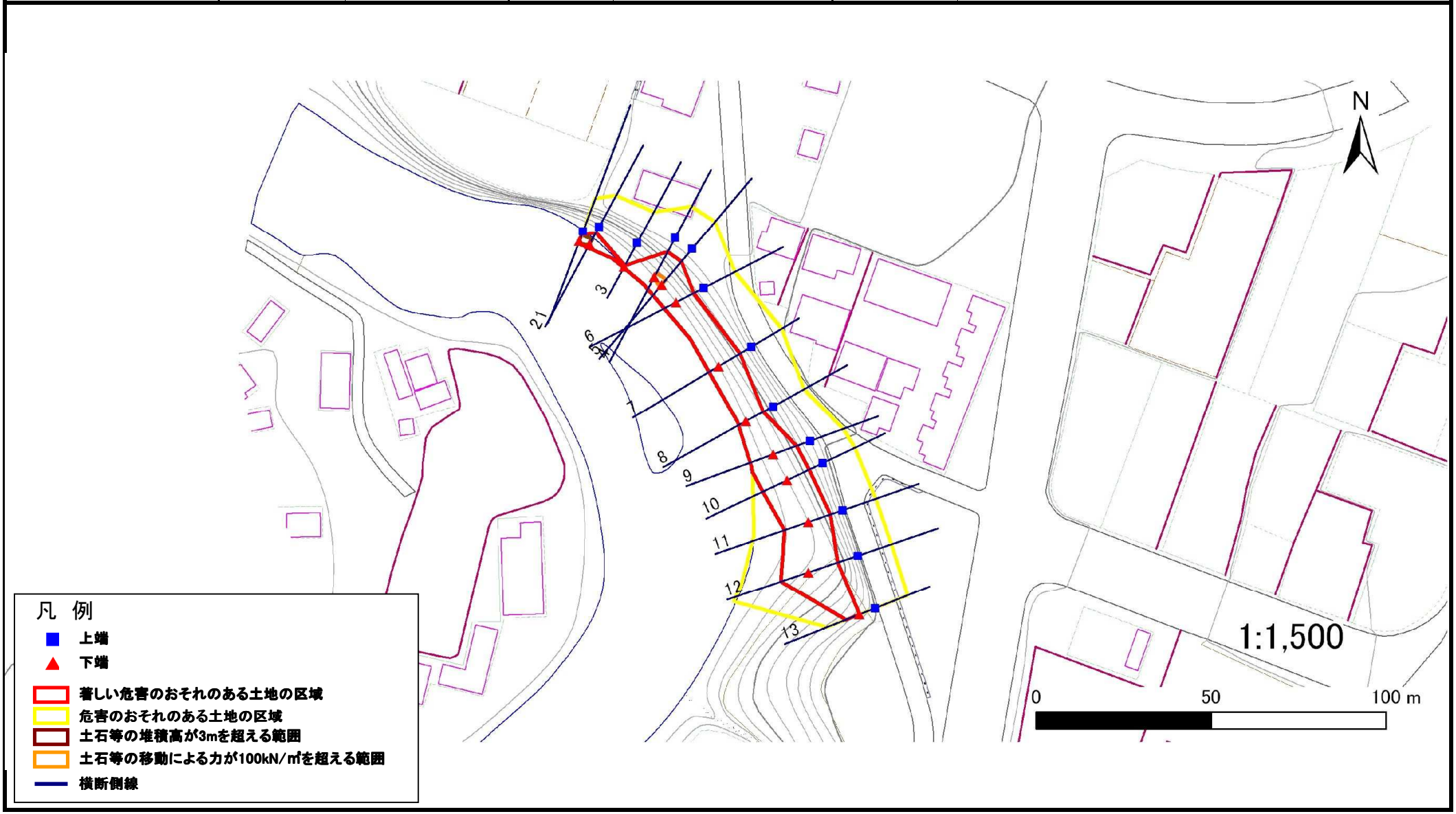

岩手県

急傾斜地の崩壊区域調書

様式3－1　危害のおそれのある土地、著しい危害のおそれのある土地の設定図

調査年度	平成24年度

急傾斜地の位置	箇所番号	020B1038	箇所名	砂森-1	所在地	二戸郡一戸町一戸字砂森

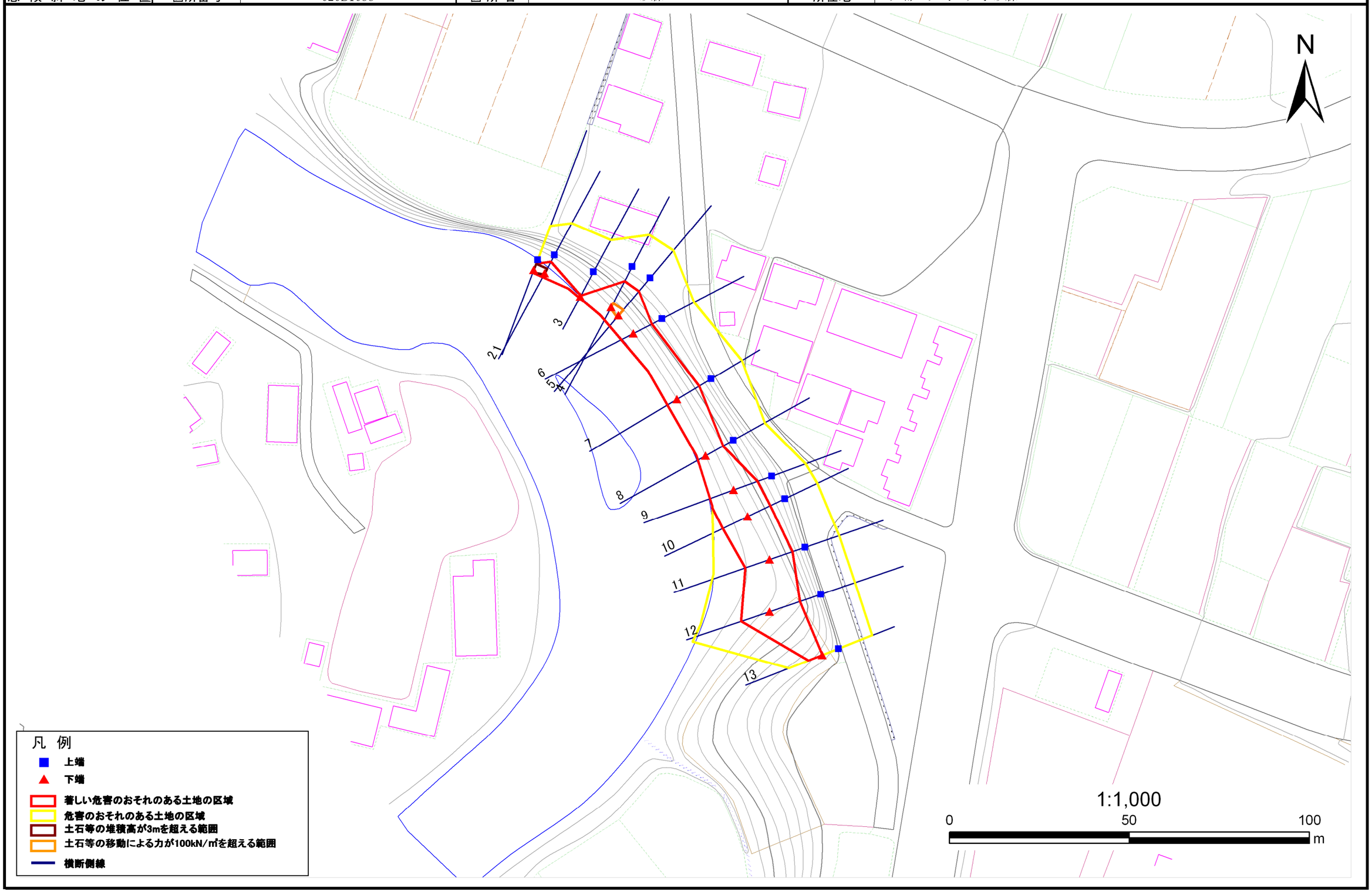

岩手県

急傾斜地の崩壊区域調書

様式３－２　建築物に作用すると想定される衝撃に関する事項(1/1)

調査年度	平成24年度

急傾斜地の位置	箇所番号	020B1038	箇所名	砂森-1	所在地	二戸郡一戸町一戸字砂森

横断測線番号	急傾斜地の下端に隣接する土地								急傾斜地内							
	土石等の移動の高さと力の大きさ				土石等の堆積高さと力の大きさ				土石等の移動の高さと力の大きさ				土石等の堆積高さと力の大きさ			
	区　分	高さ(m)	下端からの距離(m)	力の大きさ(kN/㎡)	区　分	下端からの水平距離(m)	高さ(m)	力の大きさ(kN/㎡)	区　分	高さ(m)	上端からの比高(m)	力の大きさ(kN/㎡)	区　分	上端からの比高(m)	高さ(m)	力の大きさ(kN/㎡)
1	100kN/㎡を超える	-	- ～ -	-	3mを超える	0.00 ～ 0.71	4.32	21.84	100kN/㎡を超える	-	- ～ -	-	3mを超える	5.00 ～ 12.52	4.32	21.84
	それ以外	1.00	0.00 ～ 1.95	16.02	それ以外	0.71 ～ 1.95	3.00	15.16	それ以外	1.00	5.00 ～ 12.52	16.02	それ以外	5.00 ～ 5.00	3.00	15.16
2	100kN/㎡を超える	-	- ～ -	-	3mを超える	0.00 ～ 0.33	3.43	17.33	100kN/㎡を超える	-	- ～ -	-	3mを超える	10.00 ～ 13.46	3.43	17.33
	それ以外	1.00	0.00 ～ 3.60	45.47	それ以外	0.33 ～ 3.60	3.00	15.16	それ以外	1.00	5.00 ～ 13.46	45.47	それ以外	5.00 ～ 10.00	3.00	15.16
3	100kN/㎡を超える	-	- ～ -	-	3mを超える	- ～ -	-	-	100kN/㎡を超える	-	- ～ -	-	3mを超える	- ～ -	-	-
	それ以外	1.00	0.00 ～ 4.85	60.40	それ以外	0.00 ～ 0.00	1.66	8.40	それ以外	1.00	5.00 ～ 5.15	60.40	それ以外	5.00 ～ 5.15	1.66	8.40
4	100kN/㎡を超える	1.00	0.00 ～ 0.40	105.84	3mを超える	- ～ -	-	-	100kN/㎡を超える	1.00	12.50 ～ 13.77	105.84	3mを超える	- ～ -	-	-
	それ以外	1.00	0.40 ～ 8.18	100.00	それ以外	0.00 ～ 8.18	2.52	12.75	それ以外	1.00	5.00 ～ 12.50	100.00	それ以外	5.00 ～ 13.77	2.52	12.75
5	100kN/㎡を超える	1.00	0.00 ～ 0.66	109.82	3mを超える	- ～ -	-	-	100kN/㎡を超える	1.00	11.79 ～ 13.84	109.82	3mを超える	- ～ -	-	-
	それ以外	1.00	0.66 ～ 8.44	100.00	それ以外	0.00 ～ 8.44	2.45	12.40	それ以外	1.00	5.00 ～ 11.79	100.00	それ以外	5.00 ～ 13.84	2.45	12.40
6	100kN/㎡を超える	-	- ～ -	-	3mを超える	- ～ -	-	-	100kN/㎡を超える	-	- ～ -	-	3mを超える	- ～ -	-	-
	それ以外	1.00	0.00 ～ 6.24	78.33	それ以外	0.00 ～ 6.24	2.92	14.76	それ以外	1.00	5.00 ～ 13.84	78.33	それ以外	5.00 ～ 13.84	2.92	14.76
7	100kN/㎡を超える	-	- ～ -	-	3mを超える	- ～ -	-	-	100kN/㎡を超える	-	- ～ -	-	3mを超える	- ～ -	-	-
	それ以外	1.00	0.00 ～ 7.47	95.38	それ以外	0.00 ～ 7.47	2.71	13.68	それ以外	1.00	5.00 ～ 14.20	95.38	それ以外	5.00 ～ 14.20	2.71	13.68
8	100kN/㎡を超える	-	- ～ -	-	3mを超える	- ～ -	-	-	100kN/㎡を超える	-	- ～ -	-	3mを超える	- ～ -	-	-
	それ以外	1.00	0.00 ～ 6.25	78.50	それ以外	0.00 ～ 6.25	2.91	14.69	それ以外	1.00	5.00 ～ 13.58	78.50	それ以外	5.00 ～ 13.58	2.91	14.69
9	100kN/㎡を超える	-	- ～ -	-	3mを超える	- ～ -	-	-	100kN/㎡を超える	-	- ～ -	-	3mを超える	- ～ -	-	-
	それ以外	1.00	0.00 ～ 7.66	98.24	それ以外	0.00 ～ 7.66	2.61	13.19	それ以外	1.00	5.00 ～ 13.29	98.24	それ以外	5.00 ～ 13.29	2.61	13.19
10	100kN/㎡を超える	-	- ～ -	-	3mを超える	- ～ -	-	-	100kN/㎡を超える	-	- ～ -	-	3mを超える	- ～ -	-	-
	それ以外	1.00	0.00 ～ 7.74	99.27	それ以外	0.00 ～ 7.74	2.56	12.93	それ以外	1.00	5.00 ～ 12.80	99.27	それ以外	5.00 ～ 12.80	2.56	12.93
11	100kN/㎡を超える	-	- ～ -	-	3mを超える	- ～ -	-	-	100kN/㎡を超える	-	- ～ -	-	3mを超える	- ～ -	-	-
	それ以外	1.00	0.00 ～ 7.16	91.05	それ以外	0.00 ～ 7.16	2.76	13.94	それ以外	1.00	5.00 ～ 14.04	91.05	それ以外	5.00 ～ 14.04	2.76	13.94
12	100kN/㎡を超える	1.00	0.00 ～ 0.59	108.69	3mを超える	- ～ -	-	-	100kN/㎡を超える	1.00	10.57 ～ 12.20	108.69	3mを超える	- ～ -	-	-
	それ以外	1.00	0.59 ～ 8.37	100.00	それ以外	0.00 ～ 8.37	2.23	11.29	それ以外	1.00	5.00 ～ 10.57	100.00	それ以外	5.00 ～ 12.20	2.23	11.29
13	100kN/㎡を超える	-	- ～ -	-	3mを超える	- ～ -	-	-	100kN/㎡を超える	-	- ～ -	-	3mを超える	- ～ -	-	-
	それ以外	1.00	0.00 ～ 4.23	52.93	それ以外	0.00 ～ 4.23	2.01	10.15	それ以外	1.00	5.00 ～ 5.00	52.93	それ以外	5.00 ～ 5.00	2.01	10.15
	100kN/㎡を超える		～		3mを超える	～			100kN/㎡を超える		～		3mを超える	～		
	それ以外		～		それ以外	～			それ以外		～		それ以外	～		
	100kN/㎡を超える		～		3mを超える	～			100kN/㎡を超える		～		3mを超える	～		
	それ以外		～		それ以外	～			それ以外		～		それ以外	～		

岩手県