土砂災害防止に関する基礎調査(急傾斜地の崩壊)

表紙　概況、位置図

自然現象の種類	急傾斜地の崩壊
箇所番号	020B1037
箇所名	上野
所在地	二戸郡一戸町一戸字上野
調査機関	県北広域振興局土木部二戸土木センター

位置図(S=1:200,000)

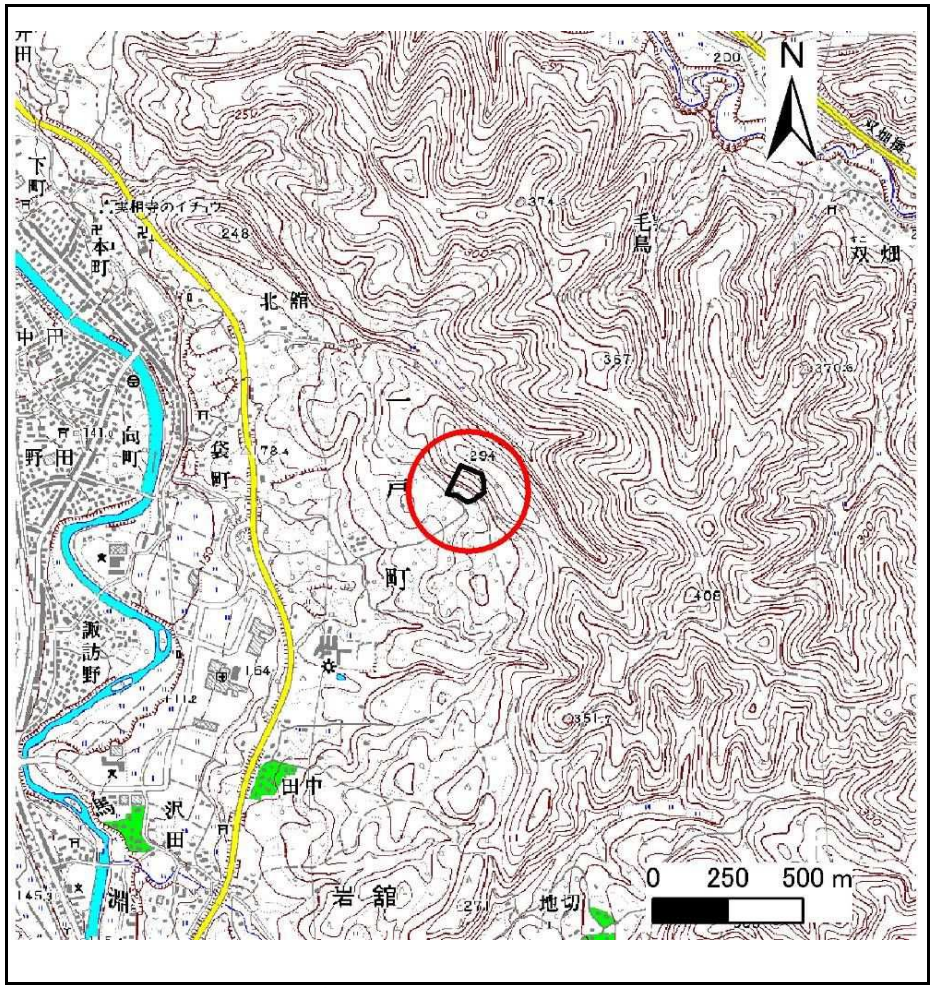

概況図(S=1:25,000)

急傾斜地の崩壊区域調書

様式3－1　危害のおそれのある土地、著しい危害のおそれのある土地の設定図

調査年度	平成24年度

急傾斜地の位置	箇所番号	020B1037	箇所名	上野	所在地	二戸郡一戸町一戸字上野

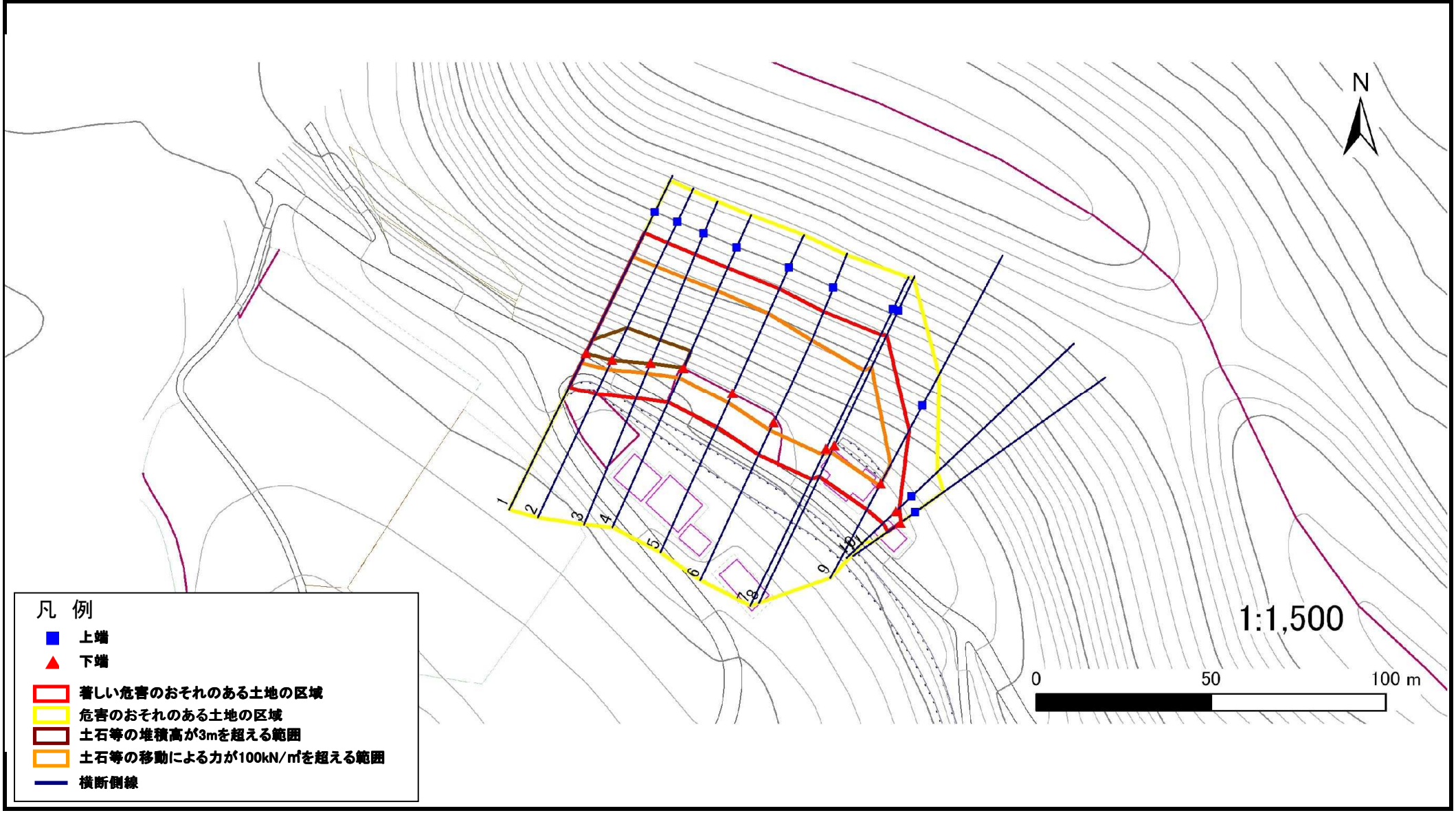

岩手県

急傾斜地の崩壊区域調書

様式3－1　危害のおそれのある土地、著しい危害のおそれのある土地の設定図

調査年度	平成24年度

急傾斜地の位置	箇所番号	020B1037	箇所名	上野	所在地	二戸郡一戸町一戸字上野

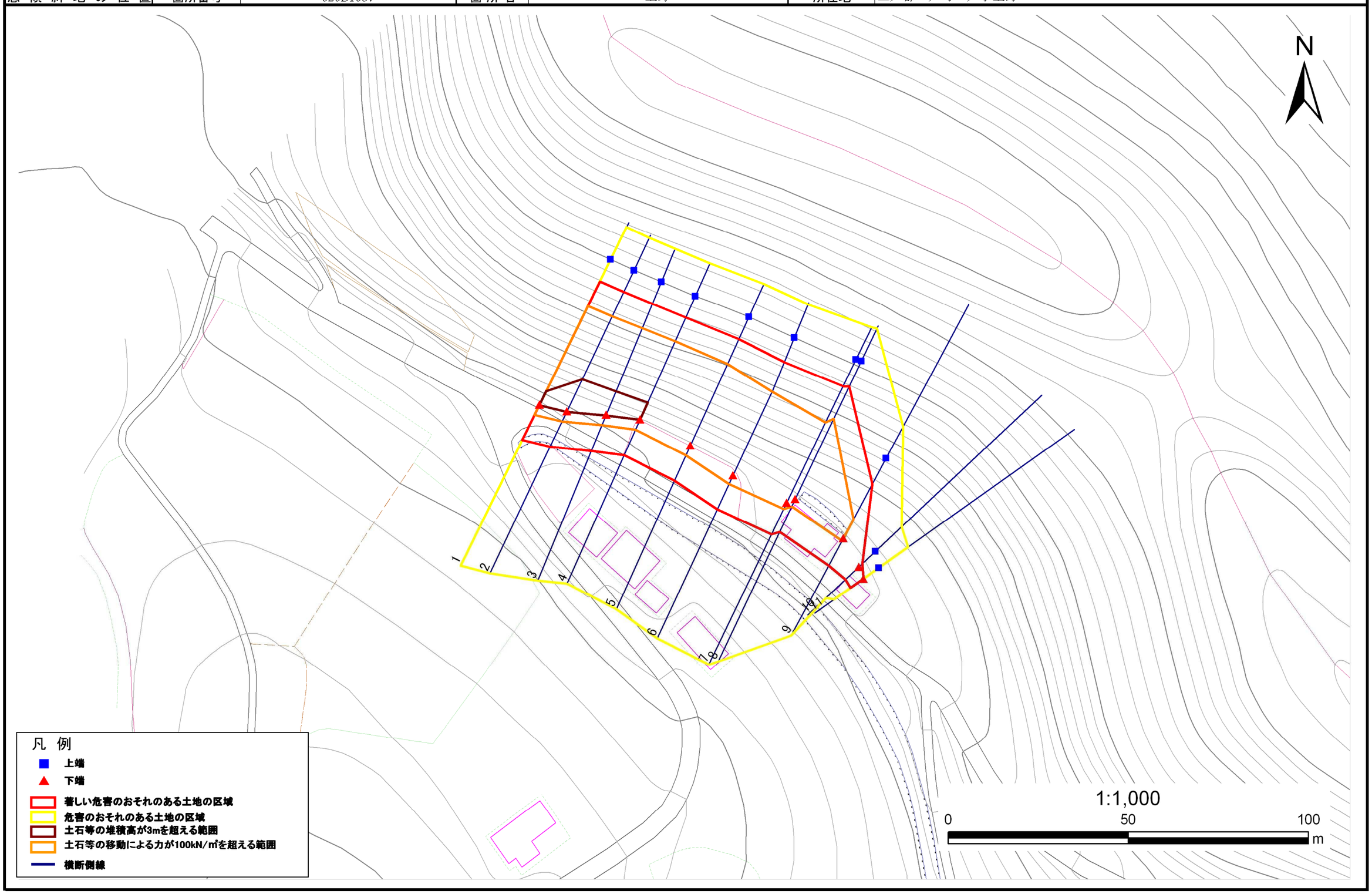

岩手県

急傾斜地の崩壊区域調書

様式３－２　建築物に作用すると想定される衝撃に関する事項(1/1)

調査年度	平成24年度

急傾斜地の位置	箇所番号	020B1037	箇所名	上野	所在地	二戸郡一戸町一戸字上野

横断測線番号	急傾斜地の下端に隣接する土地								急傾斜地内							
	土石等の移動の高さと力の大きさ				土石等の堆積高さと力の大きさ				土石等の移動の高さと力の大きさ				土石等の堆積高さと力の大きさ			
	区　分	高さ(m)	下端からの距離(m)	力の大きさ(kN/㎡)	区　分	下端からの水平距離(m)	高さ(m)	力の大きさ(kN/㎡)	区　分	高さ(m)	上端からの比高(m)	力の大きさ(kN/㎡)	区　分	上端からの比高(m)	高さ(m)	力の大きさ(kN/㎡)
1	100kN/㎡を超える	1.00	0.00 ～ 3.23	151.67	3mを超える	0.00 ～ 0.18	3.09	15.61	100kN/㎡を超える	1.00	10.58 ～ 33.01	151.67	3mを超える	30.00 ～ 33.01	3.09	15.61
	それ以外	1.00	3.23 ～ 11.01	100.00	それ以外	0.18 ～ 11.01	3.00	15.16	それ以外	1.00	5.00 ～ 10.58	100.00	それ以外	5.00 ～ 30.00	3.00	15.16
2	100kN/㎡を超える	1.00	0.00 ～ 3.25	152.06	3mを超える	0.00 ～ 0.21	3.11	15.71	100kN/㎡を超える	1.00	10.55 ～ 32.38	152.06	3mを超える	25.00 ～ 32.38	3.11	15.71
	それ以外	1.00	3.25 ～ 11.04	100.00	それ以外	0.21 ～ 11.04	3.00	15.16	それ以外	1.00	5.00 ～ 10.55	100.00	それ以外	5.00 ～ 25.00	3.00	15.16
3	100kN/㎡を超える	1.00	0.00 ～ 3.21	151.33	3mを超える	0.00 ～ 0.26	3.13	15.84	100kN/㎡を超える	1.00	10.53 ～ 30.37	151.33	3mを超える	25.00 ～ 30.37	3.13	15.84
	それ以外	1.00	3.21 ～ 10.99	100.00	それ以外	0.26 ～ 10.99	3.00	15.16	それ以外	1.00	5.00 ～ 10.53	100.00	それ以外	5.00 ～ 25.00	3.00	15.16
4	100kN/㎡を超える	1.00	0.00 ～ 3.17	150.62	3mを超える	0.00 ～ 0.08	3.04	15.39	100kN/㎡を超える	1.00	10.53 ～ 28.99	150.62	3mを超える	25.00 ～ 28.99	3.04	15.39
	それ以外	1.00	3.17 ～ 10.95	100.00	それ以外	0.08 ～ 10.95	3.00	15.16	それ以外	1.00	5.00 ～ 10.53	100.00	それ以外	5.00 ～ 25.00	3.00	15.16
5	100kN/㎡を超える	1.00	0.00 ～ 3.03	148.25	3mを超える	- ～ -	-	-	100kN/㎡を超える	1.00	10.58 ～ 28.91	148.25	3mを超える	- ～ -	-	-
	それ以外	1.00	3.03 ～ 10.82	100.00	それ以外	0.00 ～ 10.82	2.98	15.07	それ以外	1.00	5.00 ～ 10.58	100.00	それ以外	5.00 ～ 28.91	2.98	15.07
6	100kN/㎡を超える	1.00	0.00 ～ 2.66	141.81	3mを超える	- ～ -	-	-	100kN/㎡を超える	1.00	10.92 ～ 28.28	141.81	3mを超える	- ～ -	-	-
	それ以外	1.00	2.66 ～ 10.44	100.00	それ以外	0.00 ～ 10.44	2.87	14.52	それ以外	1.00	5.00 ～ 10.92	100.00	それ以外	5.00 ～ 28.28	2.87	14.52
7	100kN/㎡を超える	1.00	0.00 ～ 2.03	131.40	3mを超える	- ～ -	-	-	100kN/㎡を超える	1.00	11.85 ～ 26.93	131.40	3mを超える	- ～ -	-	-
	それ以外	1.00	2.03 ～ 9.82	100.00	それ以外	0.00 ～ 9.82	2.75	13.91	それ以外	1.00	5.00 ～ 11.85	100.00	それ以外	5.00 ～ 26.93	2.75	13.91
8	100kN/㎡を超える	1.00	0.00 ～ 2.29	135.65	3mを超える	- ～ -	-	-	100kN/㎡を超える	1.00	11.37 ～ 27.06	135.65	3mを超える	- ～ -	-	-
	それ以外	1.00	2.29 ～ 10.07	100.00	それ以外	0.00 ～ 10.07	2.80	14.16	それ以外	1.00	5.00 ～ 11.37	100.00	それ以外	5.00 ～ 27.06	2.80	14.16
9	100kN/㎡を超える	1.00	0.00 ～ 0.85	112.75	3mを超える	- ～ -	-	-	100kN/㎡を超える	1.00	11.78 ～ 15.40	112.75	3mを超える	- ～ -	-	-
	それ以外	1.00	0.85 ～ 8.64	100.00	それ以外	0.00 ～ 8.64	2.15	10.86	それ以外	1.00	5.00 ～ 11.78	100.00	それ以外	5.00 ～ 15.40	2.15	10.86
10	100kN/㎡を超える	-	- ～ -	-	3mを超える	- ～ -	-	-	100kN/㎡を超える	-	- ～ -	-	3mを超える	- ～ -	-	-
	それ以外	1.00	0.00 ～ 5.18	64.59	それ以外	0.00 ～ 5.18	1.99	10.05	それ以外	1.00	5.00 ～ 6.30	64.59	それ以外	5.00 ～ 6.30	1.99	10.05
11	100kN/㎡を超える	-	- ～ -	-	3mを超える	- ～ -	-	-	100kN/㎡を超える	-	- ～ -	-	3mを超える	- ～ -	-	-
	それ以外	1.00	0.00 ～ 4.44	55.37	それ以外	0.00 ～ 4.44	1.94	9.82	それ以外	1.00	5.00 ～ 5.00	55.37	それ以外	5.00 ～ 5.00	1.94	9.82
	100kN/㎡を超える		～		3mを超える	～			100kN/㎡を超える		～		3mを超える	～		
	それ以外		～		それ以外	～			それ以外		～		それ以外	～		
	100kN/㎡を超える		～		3mを超える	～			100kN/㎡を超える		～		3mを超える	～		
	それ以外		～		それ以外	～			それ以外		～		それ以外	～		
	100kN/㎡を超える		～		3mを超える	～			100kN/㎡を超える		～		3mを超える	～		
	それ以外		～		それ以外	～			それ以外		～		それ以外	～		
	100kN/㎡を超える		～		3mを超える	～			100kN/㎡を超える		～		3mを超える	～		
	それ以外		～		それ以外	～			それ以外		～		それ以外	～		

岩手県