土砂災害防止に関する基礎調査(急傾斜地の崩壊)

表紙　概況、位置図

自然現象の種類	急傾斜地の崩壊
箇所番号	020B1027
箇所名	樋ノ口－１
所在地	二戸郡一戸町一戸字樋ノ口
調査機関	県北広域振興局土木部二戸土木センター

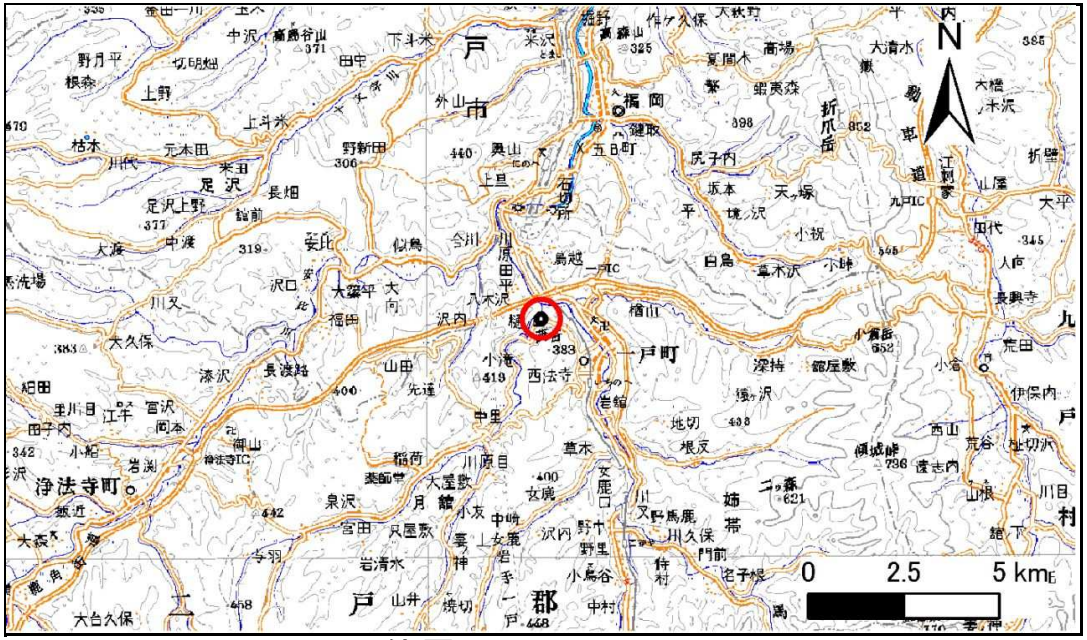

位置図(S=1:200,000)

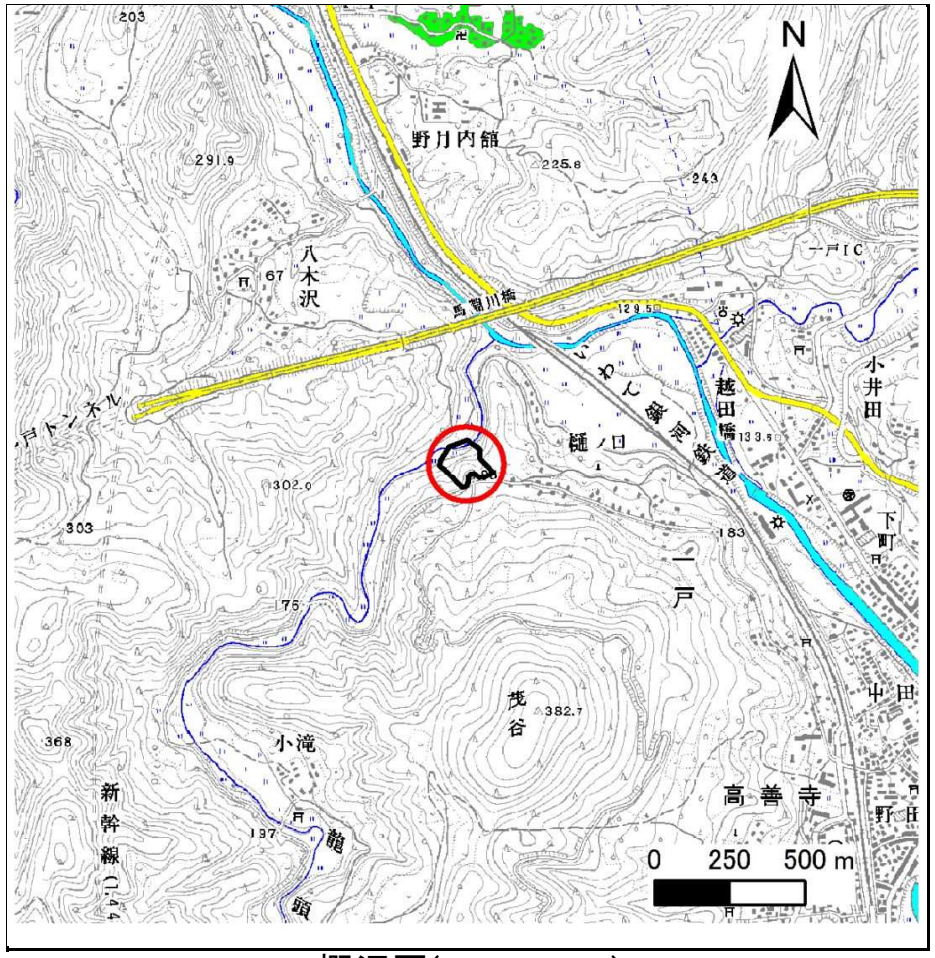

概況図(S=1:25,000)

急傾斜地の崩壊区域調書

様式3－1　危害のおそれのある土地、著しい危害のおそれのある土地の設定図

調査年度	平成25年度

急傾斜地の位置	箇所番号	020B1027	箇所名	樋ノ口－1	所在地	二戸郡一戸町一戸字樋ノ口

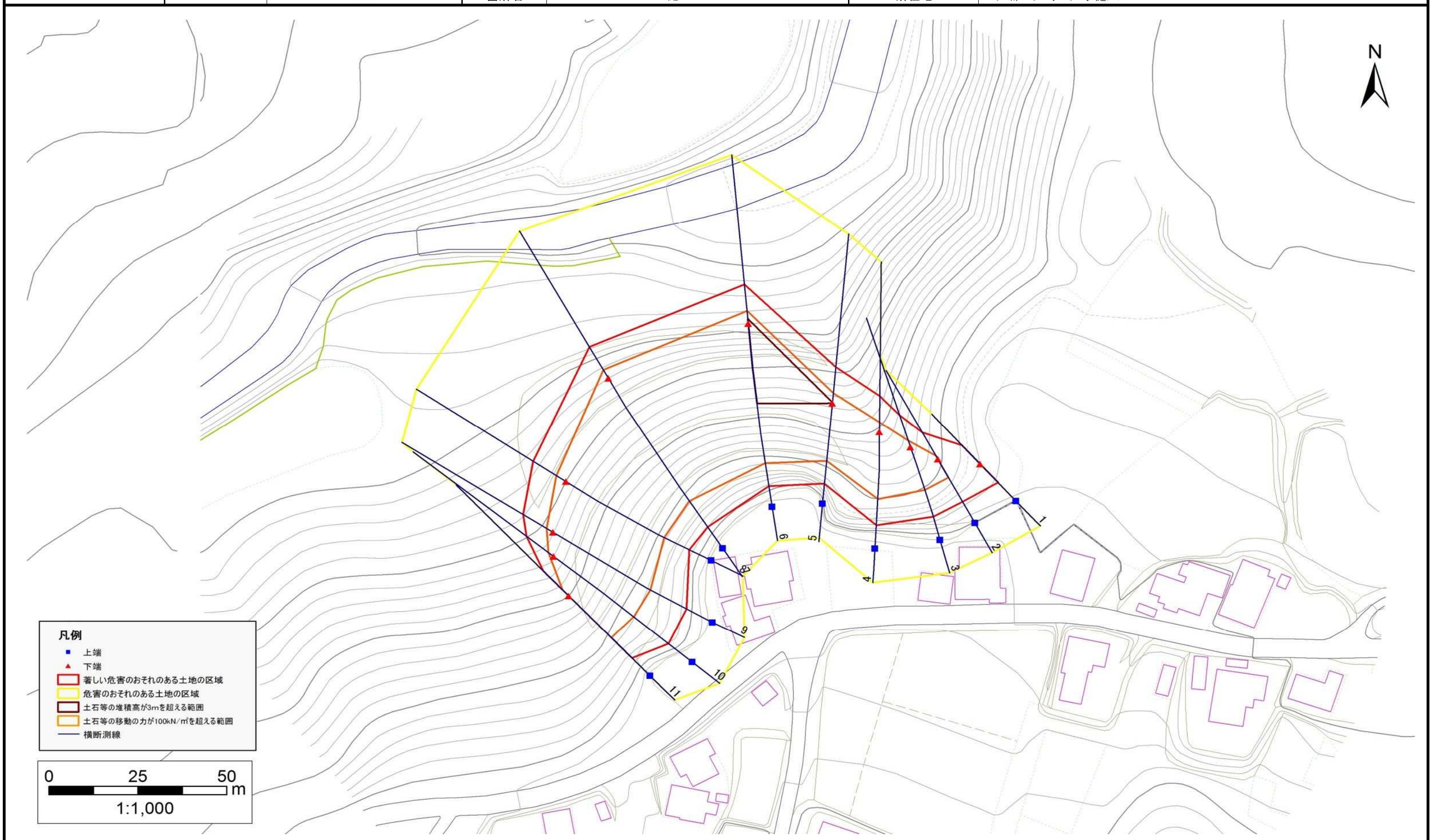

岩手県

急傾斜地の崩壊区域調書

様式３－２　建築物に作用すると想定される衝撃に関する事項(1/1)

調査年度	平成25年度

急傾斜地の位置	箇所番号	020B1027	箇所名	樋ノ口－1	所在地	二戸郡一戸町一戸字樋ノ口

横断測線番号	急傾斜地の下端に隣接する土地								急傾斜地内							
	土石等の移動の高さと力の大きさ				土石等の堆積高さと力の大きさ				土石等の移動の高さと力の大きさ				土石等の堆積高さと力の大きさ			
	区　分	高さ(m)	下端からの距離(m)	力の大きさ(kN/㎡)	区　分	下端からの水平距離(m)	高さ(m)	力の大きさ(kN/㎡)	区　分	高さ(m)	上端からの比高(m)	力の大きさ(kN/㎡)	区　分	上端からの比高(m)	高さ(m)	力の大きさ(kN/㎡)
1	100kN/㎡を超える	-	- ～ -	-	3mを超える	- ～ -	-	-	100kN/㎡を超える	-	- ～ -	-	3mを超える	- ～ -	-	-
	それ以外	1.00	0.00 ～ 7.45	95.13	それ以外	0.00 ～ 7.45	2.06	10.41	それ以外	1.00	5.00 ～ 10.00	95.13	それ以外	5.00 ～ 10.00	2.06	10.41
2	100kN/㎡を超える	1.00	0.00 ～ 1.23	118.61	3mを超える	- ～ -	-	-	100kN/㎡を超える	1.00	10.72 ～ 15.00	118.61	3mを超える	- ～ -	-	-
	それ以外	1.00	1.23 ～ 9.02	100.00	それ以外	0.00 ～ 9.02	2.28	11.51	それ以外	1.00	5.00 ～ 10.72	100.00	それ以外	5.00 ～ 15.00	2.28	11.51
3	100kN/㎡を超える	1.00	0.00 ～ 2.10	132.53	3mを超える	- ～ -	-	-	100kN/㎡を超える	1.00	10.72 ～ 20.00	132.53	3mを超える	- ～ -	-	-
	それ以外	1.00	2.10 ～ 9.88	100.00	それ以外	0.00 ～ 9.88	2.60	13.13	それ以外	1.00	5.00 ～ 10.72	100.00	それ以外	5.00 ～ 20.00	2.60	13.13
4	100kN/㎡を超える	1.00	0.00 ～ 2.73	143.15	3mを超える	- ～ -	-	-	100kN/㎡を超える	1.00	10.60 ～ 25.00	143.15	3mを超える	- ～ -	-	-
	それ以外	1.00	2.73 ～ 10.52	100.00	それ以外	0.00 ～ 10.52	2.97	15.01	それ以外	1.00	5.00 ～ 10.60	100.00	それ以外	5.00 ～ 25.00	2.97	15.01
5	100kN/㎡を超える	1.00	0.00 ～ 2.97	147.12	3mを超える	0.00 ～ 0.28	3.16	15.96	100kN/㎡を超える	1.00	10.64 ～ 25.00	147.12	3mを超える	25.00 ～ 25.00	3.16	15.96
	それ以外	1.00	2.97 ～ 10.75	100.00	それ以外	0.28 ～ 10.75	3.00	15.16	それ以外	1.00	5.00 ～ 10.64	100.00	それ以外	5.00 ～ 25.00	3.00	15.16
6	100kN/㎡を超える	1.00	0.00 ～ 3.79	161.69	3mを超える	0.00 ～ 1.46	3.74	18.89	100kN/㎡を超える	1.00	10.57 ～ 44.22	161.69	3mを超える	25.00 ～ 44.22	3.74	18.89
	それ以外	1.00	3.79 ～ 11.58	100.00	それ以外	1.46 ～ 11.58	3.00	15.16	それ以外	1.00	5.00 ～ 10.57	100.00	それ以外	5.00 ～ 25.00	3.00	15.16
7	100kN/㎡を超える	1.00	0.00 ～ 2.90	145.99	3mを超える	- ～ -	-	-	100kN/㎡を超える	1.00	11.04 ～ 39.24	145.99	3mを超える	- ～ -	-	-
	それ以外	1.00	2.90 ～ 10.69	100.00	それ以外	0.00 ～ 10.69	2.95	14.92	それ以外	1.00	5.00 ～ 11.04	100.00	それ以外	5.00 ～ 39.24	2.95	14.92
8	100kN/㎡を超える	1.00	0.00 ～ 3.17	150.59	3mを超える	0.00 ～ 0.12	3.06	15.46	100kN/㎡を超える	1.00	10.64 ～ 33.70	150.59	3mを超える	30.00 ～ 33.70	3.06	15.46
	それ以外	1.00	3.17 ～ 10.95	100.00	それ以外	0.12 ～ 10.95	3.00	15.16	それ以外	1.00	5.00 ～ 10.64	100.00	それ以外	5.00 ～ 30.00	3.00	15.16
9	100kN/㎡を超える	1.00	0.00 ～ 2.14	133.24	3mを超える	- ～ -	-	-	100kN/㎡を超える	1.00	11.98 ～ 31.36	133.24	3mを超える	- ～ -	-	-
	それ以外	1.00	2.14 ～ 9.93	100.00	それ以外	0.00 ～ 9.93	2.84	14.35	それ以外	1.00	5.00 ～ 11.98	100.00	それ以外	5.00 ～ 31.36	2.84	14.35
10	100kN/㎡を超える	1.00	0.00 ～ 1.88	129.02	3mを超える	- ～ -	-	-	100kN/㎡を超える	1.00	12.40 ～ 29.22	129.02	3mを超える	- ～ -	-	-
	それ以外	1.00	1.88 ～ 9.67	100.00	それ以外	0.00 ～ 9.67	2.71	13.70	それ以外	1.00	5.00 ～ 12.40	100.00	それ以外	5.00 ～ 29.22	2.71	13.70
11	100kN/㎡を超える	1.00	0.00 ～ 2.36	136.79	3mを超える	- ～ -	-	-	100kN/㎡を超える	1.00	10.78 ～ 22.68	136.79	3mを超える	- ～ -	-	-
	それ以外	1.00	2.36 ～ 10.14	100.00	それ以外	0.00 ～ 10.14	2.58	13.04	それ以外	1.00	5.00 ～ 10.78	100.00	それ以外	5.00 ～ 22.68	2.58	13.04
	100kN/㎡を超える		～		3mを超える	～			100kN/㎡を超える		～		3mを超える	～		
	それ以外		～		それ以外	～			それ以外		～		それ以外	～		
	100kN/㎡を超える		～		3mを超える	～			100kN/㎡を超える		～		3mを超える	～		
	それ以外		～		それ以外	～			それ以外		～		それ以外	～		
	100kN/㎡を超える		～		3mを超える	～			100kN/㎡を超える		～		3mを超える	～		
	それ以外		～		それ以外	～			それ以外		～		それ以外	～		
	100kN/㎡を超える		～		3mを超える	～			100kN/㎡を超える		～		3mを超える	～		
	それ以外		～		それ以外	～			それ以外		～		それ以外	～		

岩手県