# 土砂災害防止に関する基礎調査(急傾斜地の崩壊)

表紙　概況、位置図

| | |
|---|---|
| 自然現象の種類 | 急傾斜地の崩壊 |
| 箇所番号 | 020A0725 |
| 箇所名 | 北舘(3) |
| 所在地 | 二戸郡一戸町一戸字北舘 |
| 調査機関 | 岩手県県北広域振興局土木部 |

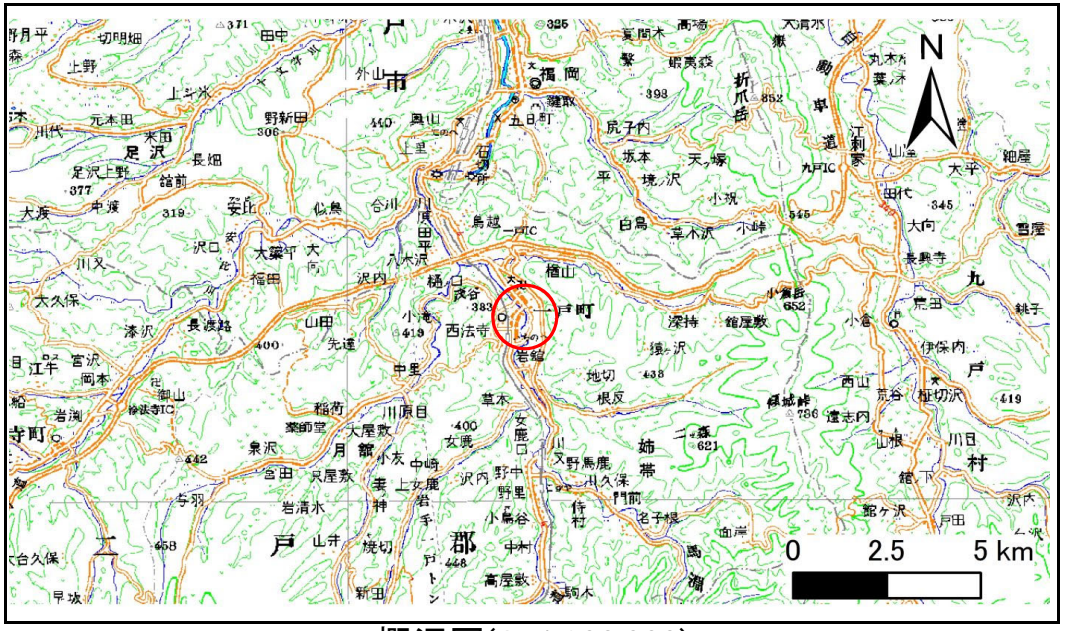


概況図(S=1:200,000)

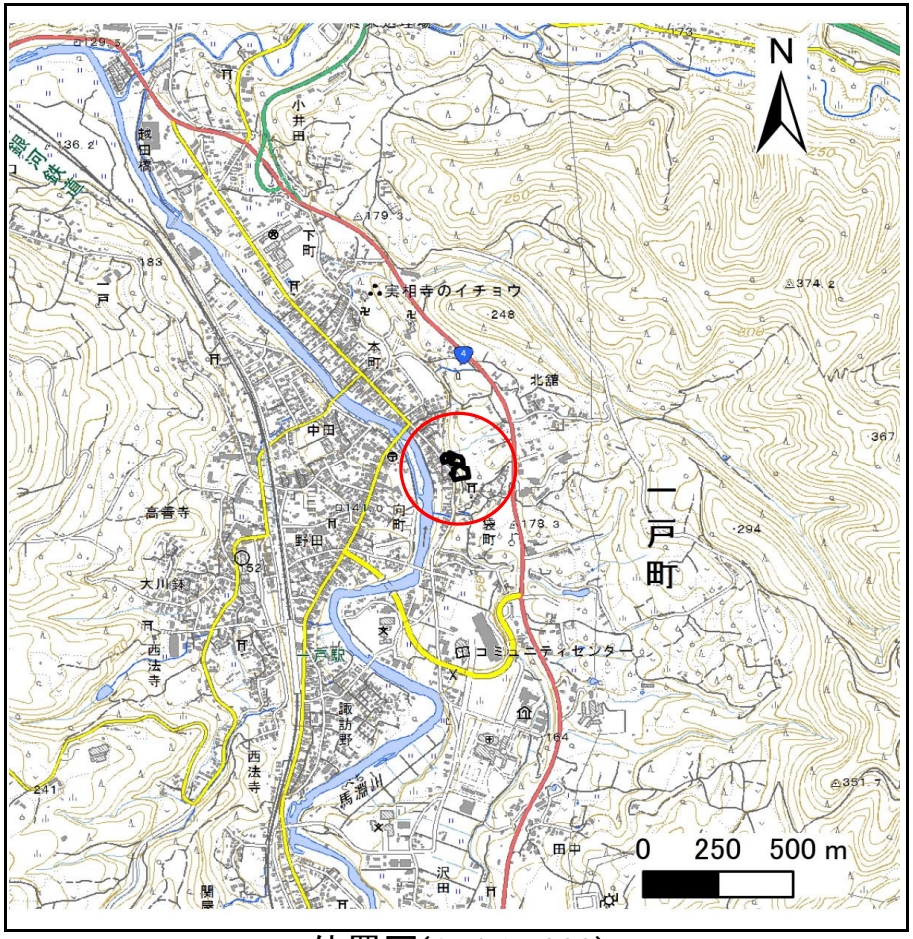


位置図(S=1:25,000)

国土地理院の電子地形図200000『八戸』及び電子地形図25000『一戸』を掲載

# 急傾斜地の崩壊区域調書

様式3－1　危害のおそれのある土地、著しい危害のおそれのある土地の設定図

| 調査年度 | 平成29年度 |
|---|---|

| 急傾斜地の位置 | 箇所番号 | 020A0725 | 箇所名 | 北舘(3) | 所在地 | 二戸郡一戸町一戸字北舘 |
|---|---|---|---|---|---|---|

凡例

- 上端
- 下端
- 横断測線
- 危害のおそれのある土地の区域
- 著しい危害のおそれのある土地の区域
- 土石等の移動による力が100kN/㎡を超える範囲
- 土石等の堆積高が3mを超える範囲

岩手県

# 急傾斜地の崩壊区域調書

様式3－1　危害のおそれのある土地、著しい危害のおそれのある土地の設定図

| 調査年度 | 平成29年度 |
|---|---|

| 急傾斜地の位置 | 箇所番号 | 020A0725 | 箇所名 | 北舘(3) | 所在地 | 二戸郡一戸町一戸字北舘 |
|---|---|---|---|---|---|---|

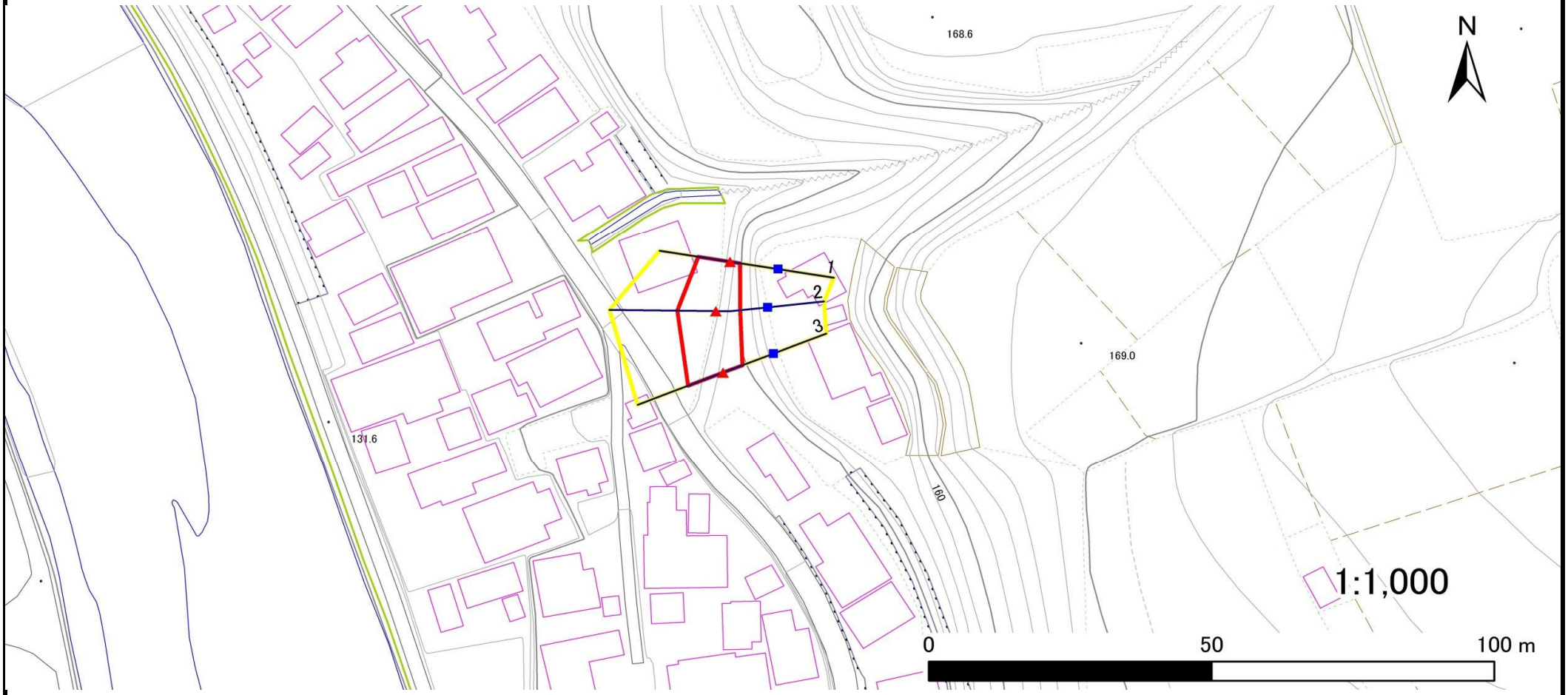


凡例

- 上端
- 下端
- 横断測線
- 危害のおそれのある土地の区域
- 著しい危害のおそれのある土地の区域
- 土石等の移動による力が100kN/㎡を超える範囲
- 土石等の堆積高が3mを超える範囲

岩手県

# 急傾斜地の崩壊区域調書

様式3－1　危害のおそれのある土地、著しい危害のおそれのある土地の設定図

| 調査年度 | 平成29年度 |
|---|---|

| 急傾斜地の位置 | 箇所番号 | 020A0725 | 箇所名 | 北舘(3) | 所在地 | 二戸郡一戸町一戸字北舘 |
|---|---|---|---|---|---|---|

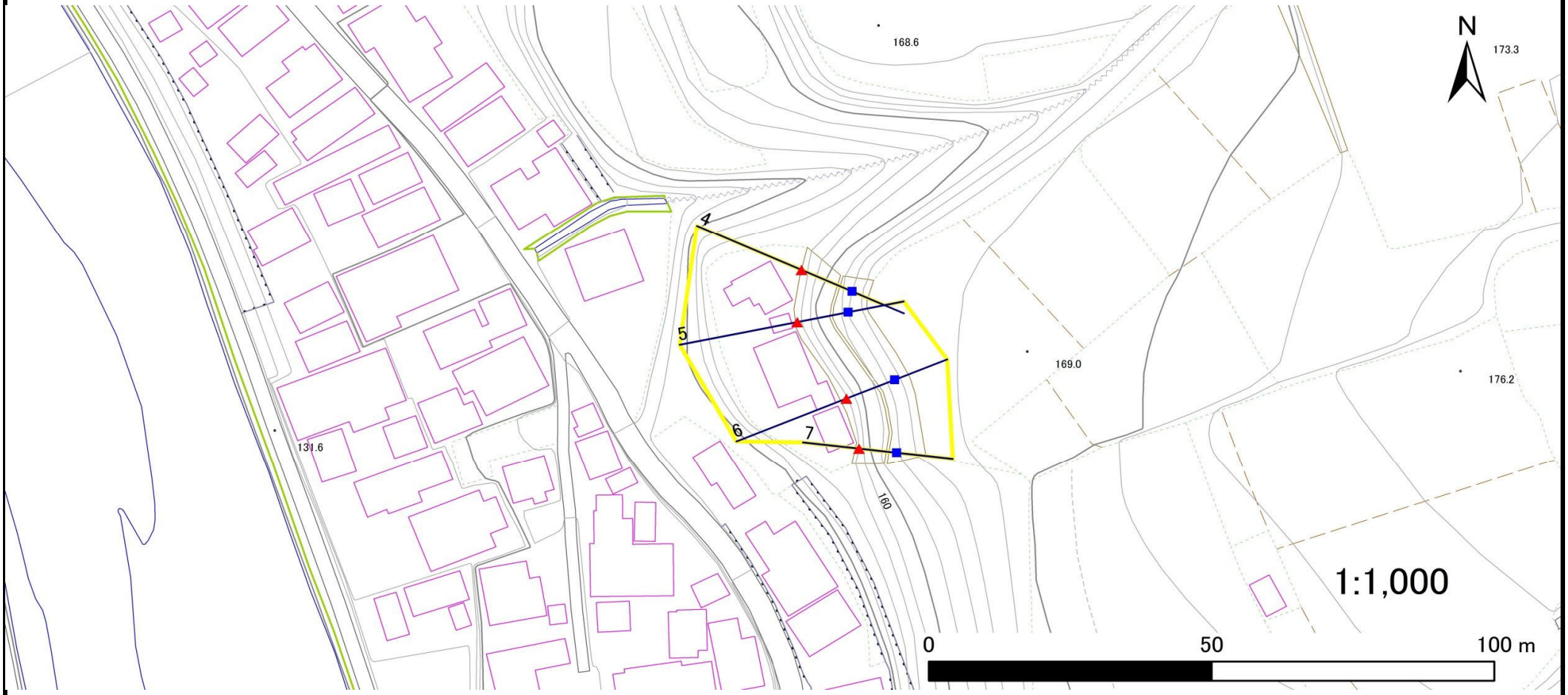


凡例

- 上端
- 下端
- 横断測線
- 危害のおそれのある土地の区域
- 著しい危害のおそれのある土地の区域
- 土石等の移動による力が100kN/㎡を超える範囲
- 土石等の堆積高が3mを超える範囲

岩手県

# 急傾斜地の崩壊区域調書

様式3－1　危害のおそれのある土地、著しい危害のおそれのある土地の設定図

| 調査年度 | 平成29年度 |
|---|---|

| 急傾斜地の位置 | 箇所番号 | 020A0725 | 箇所名 | 北舘(3) | 所在地 | 二戸郡一戸町一戸字北舘 |
|---|---|---|---|---|---|---|

凡例

- 上端
- 下端
- 横断測線
- 危害のおそれのある土地の区域
- 著しい危害のおそれのある土地の区域
- 土石等の移動による力が100kN/㎡を超える範囲
- 土石等の堆積高が3mを超える範囲

岩手県

# 急傾斜地の崩壊区域調書

様式３－２ 建築物に作用すると想定される衝撃に関する事項(1/1)

| 調査年度 | 平成29年度 |
|---|---|

| 急傾斜地の位置 | 箇所番号 | 020A0725 | 箇所名 | 北舘(3) | 所在地 | 二戸郡一戸町一戸字北舘 |
|---|---|---|---|---|---|---|

| 横断測線番号 | 急傾斜地の下端に隣接する土地 | | | | | | | | 急傾斜地内 | | | | | | | |
|---|---|---|---|---|---|---|---|---|---|---|---|---|---|---|---|---|
| | 土石等の移動の高さと力の大きさ | | | | 土石等の堆積高さと力の大きさ | | | | 土石等の移動の高さと力の大きさ | | | | 土石等の堆積高さと力の大きさ | | | |
| | 区 分 | 高さ(m) | 下端からの距離(m) | 力の大きさ(kN/㎡) | 区 分 | 下端からの水平距離(m) | 高さ(m) | 力の大きさ(kN/㎡) | 区 分 | 高さ(m) | 上端からの比高(m) | 力の大きさ(kN/㎡) | 区 分 | 上端からの比高(m) | 高さ(m) | 力の大きさ(kN/㎡) |
| 1 | 100kN/㎡を超える | — | — ～ — | — | 3mを超える | — ～ — | — | — | 100kN/㎡を超える | — | — ～ — | — | 3mを超える | — ～ — | — | — |
| | それ以外 | 1.00 | 0.00 ～ 5.68 | 70.92 | それ以外 | 0.00 ～ 5.68 | 1.73 | 9.27 | それ以外 | 1.00 | 5.00 ～ 6.30 | 70.92 | それ以外 | 5.00 ～ 6.30 | 1.73 | 9.27 |
| 2 | 100kN/㎡を超える | — | — ～ — | — | 3mを超える | — ～ — | — | — | 100kN/㎡を超える | — | — ～ — | — | 3mを超える | — ～ — | — | — |
| | それ以外 | 1.00 | 0.00 ～ 6.82 | 86.29 | それ以外 | 0.00 ～ 6.82 | 1.99 | 10.66 | それ以外 | 1.00 | 5.00 ～ 9.41 | 86.29 | それ以外 | 5.00 ～ 9.41 | 1.99 | 10.66 |
| 3 | 100kN/㎡を超える | — | — ～ — | — | 3mを超える | — ～ — | — | — | 100kN/㎡を超える | — | — ～ — | — | 3mを超える | — ～ — | — | — |
| | それ以外 | 1.00 | 0.00 ～ 6.63 | 83.62 | それ以外 | 0.00 ～ 6.63 | 1.84 | 9.84 | それ以外 | 1.00 | 5.00 ～ 8.10 | 83.62 | それ以外 | 5.00 ～ 8.10 | 1.84 | 9.84 |
| 4 | 100kN/㎡を超える | — | — ～ — | — | 3mを超える | — ～ — | — | — | 100kN/㎡を超える | — | — ～ — | — | 3mを超える | — ～ — | — | — |
| | それ以外 | — | — ～ — | — | それ以外 | — ～ — | — | — | それ以外 | — | — ～ — | — | それ以外 | — ～ — | — | — |
| 5 | 100kN/㎡を超える | — | — ～ — | — | 3mを超える | — ～ — | — | — | 100kN/㎡を超える | — | — ～ — | — | 3mを超える | — ～ — | — | — |
| | それ以外 | — | — ～ — | — | それ以外 | — ～ — | — | — | それ以外 | — | — ～ — | — | それ以外 | — ～ — | — | — |
| 6 | 100kN/㎡を超える | — | — ～ — | — | 3mを超える | — ～ — | — | — | 100kN/㎡を超える | — | — ～ — | — | 3mを超える | — ～ — | — | — |
| | それ以外 | — | — ～ — | — | それ以外 | — ～ — | — | — | それ以外 | — | — ～ — | — | それ以外 | — ～ — | — | — |
| 7 | 100kN/㎡を超える | — | — ～ — | — | 3mを超える | — ～ — | — | — | 100kN/㎡を超える | — | — ～ — | — | 3mを超える | — ～ — | — | — |
| | それ以外 | — | — ～ — | — | それ以外 | — ～ — | — | — | それ以外 | — | — ～ — | — | それ以外 | — ～ — | — | — |
| 8 | 100kN/㎡を超える | — | — ～ — | — | 3mを超える | — ～ — | — | — | 100kN/㎡を超える | — | — ～ — | — | 3mを超える | — ～ — | — | — |
| | それ以外 | — | — ～ — | — | それ以外 | — ～ — | — | — | それ以外 | — | — ～ — | — | それ以外 | — ～ — | — | — |
| 9 | 100kN/㎡を超える | — | — ～ — | — | 3mを超える | — ～ — | — | — | 100kN/㎡を超える | — | — ～ — | — | 3mを超える | — ～ — | — | — |
| | それ以外 | 1.00 | 0.00 ～ 6.59 | 83.12 | それ以外 | 0.00 ～ 6.59 | 1.88 | 10.07 | それ以外 | 1.00 | 5.00 ～ 8.20 | 83.12 | それ以外 | 5.00 ～ 8.20 | 1.88 | 10.07 |
| 10 | 100kN/㎡を超える | — | — ～ — | — | 3mを超える | — ～ — | — | — | 100kN/㎡を超える | — | — ～ — | — | 3mを超える | — ～ — | — | — |
| | それ以外 | 1.00 | 0.00 ～ 7.18 | 91.29 | それ以外 | 0.00 ～ 7.18 | 1.74 | 9.31 | それ以外 | 1.00 | 5.00 ～ 9.10 | 91.29 | それ以外 | 5.00 ～ 9.10 | 1.74 | 9.31 |
| 11 | 100kN/㎡を超える | 1.00 | 0.00 ～ 1.13 | 117.10 | 3mを超える | — ～ — | — | — | 100kN/㎡を超える | 1.00 | 10.54 ～ 14.10 | 117.10 | 3mを超える | — ～ — | — | — |
| | それ以外 | 1.00 | 1.13 ～ 8.92 | 100.00 | それ以外 | 0.00 ～ 8.92 | 2.17 | 11.61 | それ以外 | 1.00 | 5.00 ～ 10.54 | 100.00 | それ以外 | 5.00 ～ 14.10 | 2.17 | 11.61 |
| 12 | 100kN/㎡を超える | 1.00 | 0.00 ～ 0.75 | 111.11 | 3mを超える | — ～ — | — | — | 100kN/㎡を超える | 1.00 | 10.54 ～ 12.72 | 111.11 | 3mを超える | — ～ — | — | — |
| | それ以外 | 1.00 | 0.75 ～ 8.53 | 100.00 | それ以外 | 0.00 ～ 8.53 | 2.17 | 11.60 | それ以外 | 1.00 | 5.00 ～ 10.54 | 100.00 | それ以外 | 5.00 ～ 12.72 | 2.17 | 11.60 |
| 13 | 100kN/㎡を超える | 1.00 | 0.00 ～ 0.46 | 106.87 | 3mを超える | — ～ — | — | — | 100kN/㎡を超える | 1.00 | 10.73 ～ 12.00 | 106.87 | 3mを超える | — ～ — | — | — |
| | それ以外 | 1.00 | 0.46 ～ 8.25 | 100.00 | それ以外 | 0.00 ～ 8.25 | 1.86 | 9.94 | それ以外 | 1.00 | 5.00 ～ 10.73 | 100.00 | それ以外 | 5.00 ～ 12.00 | 1.86 | 9.94 |
| | 100kN/㎡を超える | | ～ | | 3mを超える | ～ | | | 100kN/㎡を超える | | ～ | | 3mを超える | ～ | | |
| | それ以外 | | ～ | | それ以外 | ～ | | | それ以外 | | ～ | | それ以外 | ～ | | |
| | 100kN/㎡を超える | | ～ | | 3mを超える | ～ | | | 100kN/㎡を超える | | ～ | | 3mを超える | ～ | | |
| | それ以外 | | ～ | | それ以外 | ～ | | | それ以外 | | ～ | | それ以外 | ～ | | |

岩手県