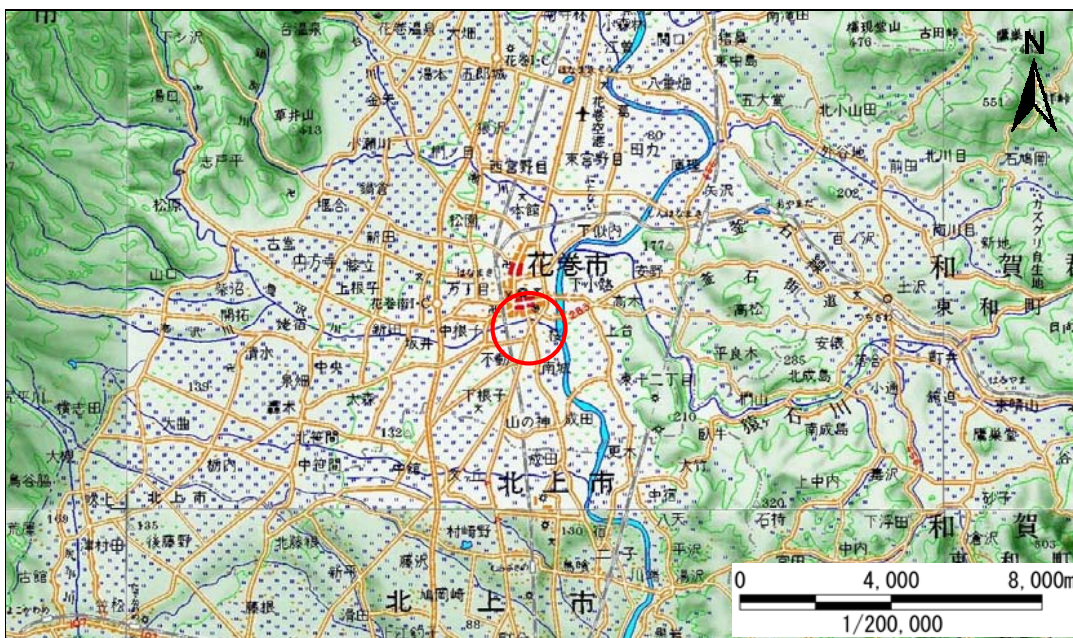


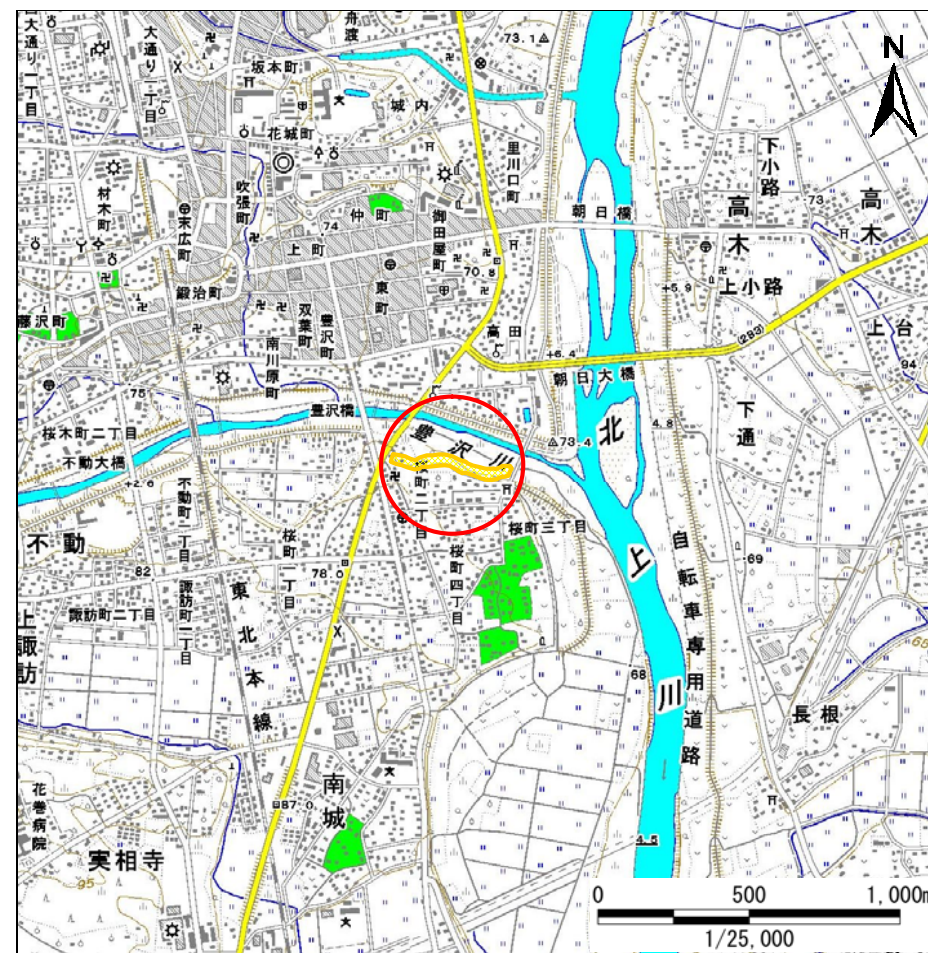
# 土砂災害防止に関する基礎調査(急傾斜地の崩壊)

表紙 概況、位置図

自然現象の種類	急傾斜地の崩壊
箇所番号	123D0026
箇所名	川内
所在地	花巻市桜町
調査機関	岩手県南広域振興局土木部花巻土木センター



概況図(S=1:200,000)



位置図(S=1:25,000)

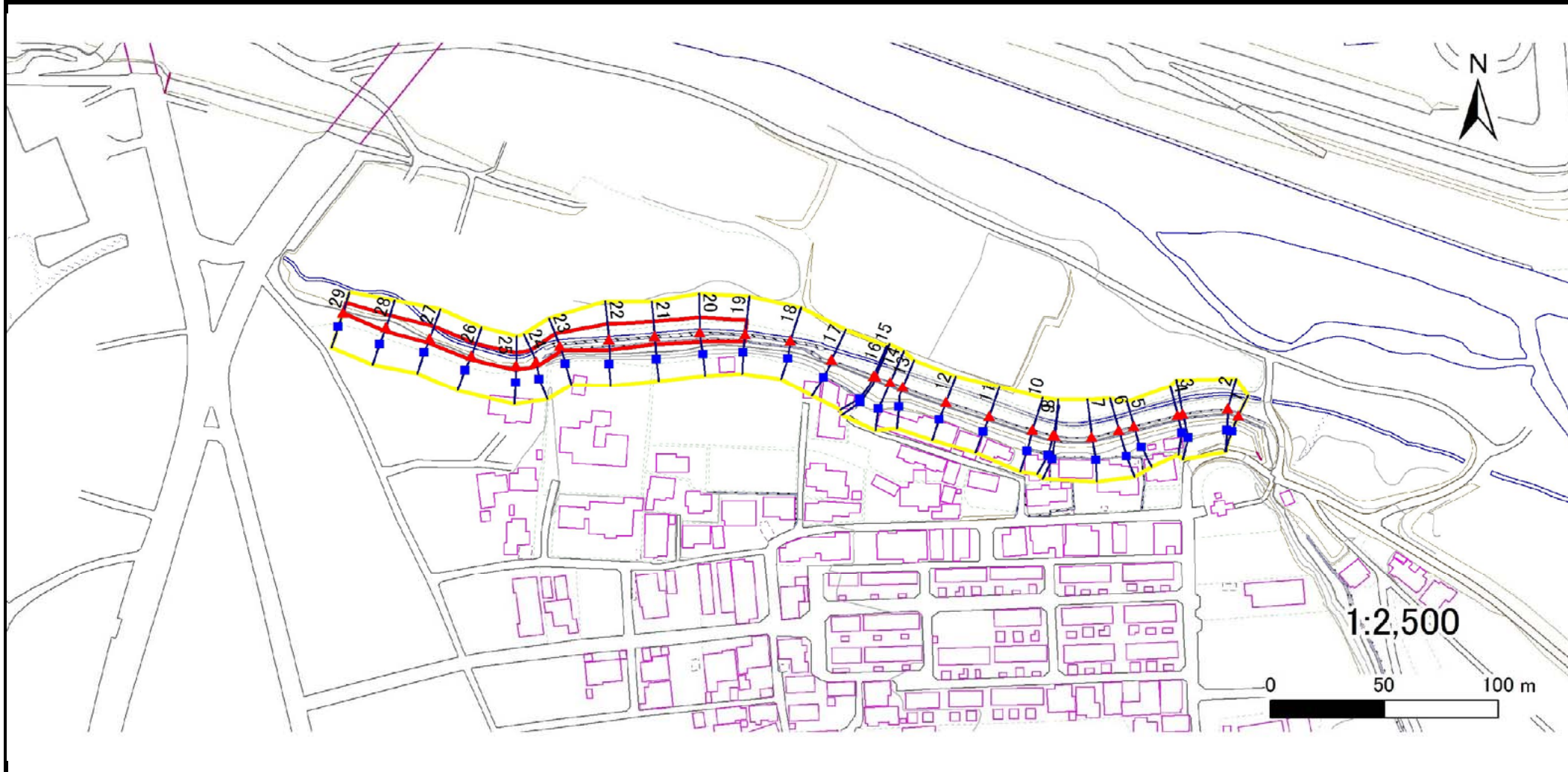
# 急傾斜地の崩壊区域調査

様式3-1 危害のおそれのある土地、著しい危害のおそれのある土地の設定図

調査年度

平成23年度

急傾斜地の位置 箇所番号 123D0026 箇所名 川内 所在地 花巻市桜町



- |    |      |        |                     |  |
|----|------|--------|---------------------|--|
| 凡例 | ■ 上端 | — 横断測線 | ■ 危害のおそれのある土地の区域    | ■ 土石等の移動による力が100kN/m <sup>2</sup> を超える範囲 |
|    | ▲ 下端 | — 横断測線 | ■ 著しい危害のおそれのある土地の区域 | ■ 土石等の堆積高が3mを超える範囲                       |

## 急傾斜地の崩壊区域調書

様式3-2 建築物に作用すると想定される衝撃に関する事項(1/2)

調査年度

平成23年度

急傾斜地の位置		箇所番号			箇所名				所在地							
		123D0026			川内				花巻市桜町							
横断 測線 番号	急傾斜地の下端に隣接する土地								急傾斜地内							
	土石等の移動の高さと力の大きさ				土石等の堆積高さとの大きさ				土石等の移動の高さと力の大きさ				土石等の堆積高さとの大きさ			
	区分	高さ (m)	下端からの距離 (m)	力の大きさ (kN/m <sup>2</sup> )	区分	下端からの水平 距離(m)	高さ (m)	力の大きさ (kN/m <sup>2</sup> )	区分	高さ (m)	上端からの比高 (m)	力の大きさ (kN/m <sup>2</sup> )	区分	上端からの比高 (m)	高さ (m)	力の大きさ (kN/m <sup>2</sup> )
1	100kN/m <sup>2</sup> を超える	-	-	~	3mを超える	-	~	-	100kN/m <sup>2</sup> を超える	-	-	~	3mを超える	-	~	-
	それ以外	-	-	~	それ以外	-	~	-	それ以外	-	-	~	それ以外	-	~	-
2	100kN/m <sup>2</sup> を超える	-	-	~	3mを超える	-	~	-	100kN/m <sup>2</sup> を超える	-	-	~	3mを超える	-	~	-
	それ以外	-	-	~	それ以外	-	~	-	それ以外	-	-	~	それ以外	-	~	-
3	100kN/m <sup>2</sup> を超える	-	-	~	3mを超える	-	~	-	100kN/m <sup>2</sup> を超える	-	-	~	3mを超える	-	~	-
	それ以外	-	-	~	それ以外	-	~	-	それ以外	-	-	~	それ以外	-	~	-
4	100kN/m <sup>2</sup> を超える	-	-	~	3mを超える	-	~	-	100kN/m <sup>2</sup> を超える	-	-	~	3mを超える	-	~	-
	それ以外	-	-	~	それ以外	-	~	-	それ以外	-	-	~	それ以外	-	~	-
5	100kN/m <sup>2</sup> を超える	-	-	~	3mを超える	-	~	-	100kN/m <sup>2</sup> を超える	-	-	~	3mを超える	-	~	-
	それ以外	-	-	~	それ以外	-	~	-	それ以外	-	-	~	それ以外	-	~	-
6	100kN/m <sup>2</sup> を超える	-	-	~	3mを超える	-	~	-	100kN/m <sup>2</sup> を超える	-	-	~	3mを超える	-	~	-
	それ以外	-	-	~	それ以外	-	~	-	それ以外	-	-	~	それ以外	-	~	-
7	100kN/m <sup>2</sup> を超える	-	-	~	3mを超える	-	~	-	100kN/m <sup>2</sup> を超える	-	-	~	3mを超える	-	~	-
	それ以外	-	-	~	それ以外	-	~	-	それ以外	-	-	~	それ以外	-	~	-
8	100kN/m <sup>2</sup> を超える	-	-	~	3mを超える	-	~	-	100kN/m <sup>2</sup> を超える	-	-	~	3mを超える	-	~	-
	それ以外	-	-	~	それ以外	-	~	-	それ以外	-	-	~	それ以外	-	~	-
9	100kN/m <sup>2</sup> を超える	-	-	~	3mを超える	-	~	-	100kN/m <sup>2</sup> を超える	-	-	~	3mを超える	-	~	-
	それ以外	-	-	~	それ以外	-	~	-	それ以外	-	-	~	それ以外	-	~	-
10	100kN/m <sup>2</sup> を超える	-	-	~	3mを超える	-	~	-	100kN/m <sup>2</sup> を超える	-	-	~	3mを超える	-	~	-
	それ以外	-	-	~	それ以外	-	~	-	それ以外	-	-	~	それ以外	-	~	-
11	100kN/m <sup>2</sup> を超える	-	-	~	3mを超える	-	~	-	100kN/m <sup>2</sup> を超える	-	-	~	3mを超える	-	~	-
	それ以外	-	-	~	それ以外	-	~	-	それ以外	-	-	~	それ以外	-	~	-
12	100kN/m <sup>2</sup> を超える	-	-	~	3mを超える	-	~	-	100kN/m <sup>2</sup> を超える	-	-	~	3mを超える	-	~	-
	それ以外	-	-	~	それ以外	-	~	-	それ以外	-	-	~	それ以外	-	~	-
13	100kN/m <sup>2</sup> を超える	-	-	~	3mを超える	-	~	-	100kN/m <sup>2</sup> を超える	-	-	~	3mを超える	-	~	-
	それ以外	-	-	~	それ以外	-	~	-	それ以外	-	-	~	それ以外	-	~	-
14	100kN/m <sup>2</sup> を超える	-	-	~	3mを超える	-	~	-	100kN/m <sup>2</sup> を超える	-	-	~	3mを超える	-	~	-
	それ以外	-	-	~	それ以外	-	~	-	それ以外	-	-	~	それ以外	-	~	-
15	100kN/m <sup>2</sup> を超える	-	-	~	3mを超える	-	~	-	100kN/m <sup>2</sup> を超える	-	-	~	3mを超える	-	~	-
	それ以外	-	-	~	それ以外	-	~	-	それ以外	-	-	~	それ以外	-	~	-

## 急傾斜地の崩壊区域調査

様式3-2 建築物に作用すると想定される衝撃に関する事項(2/2)

													調査年度	平成23年度									
急傾斜地の位置		箇所番号			123D0026			箇所名			川内			所在地		花巻市桜町							
横断 測線 番号	急傾斜地の下端に隣接する土地								急傾斜地内														
	土石等の移動の高さと力の大きさ				土石等の堆積高さとの大きさ				土石等の移動の高さと力の大きさ				土石等の堆積高さとの大きさ										
	区分	高さ (m)	下端からの距離 (m)	力の大きさ (kN/m <sup>2</sup> )	区分	下端からの水平 距離(m)	高さ (m)	力の大きさ (kN/m <sup>2</sup> )	区分	高さ (m)	上端からの比高 (m)	力の大きさ (kN/m <sup>2</sup> )	区分	上端からの比高 (m)	高さ (m)	力の大きさ (kN/m <sup>2</sup> )							
16	100kN/m <sup>2</sup> を超える	-	-	~	-	3mを超える	-	~	-	-	-	100kN/m <sup>2</sup> を超える	-	-	~	-	3mを超える	-	~	-	-		
	それ以外	-	-	~	-	それ以外	-	~	-	-	-	それ以外	-	-	~	-	それ以外	-	~	-	-		
17	100kN/m <sup>2</sup> を超える	-	-	~	-	3mを超える	-	~	-	-	-	100kN/m <sup>2</sup> を超える	-	-	~	-	3mを超える	-	~	-	-		
	それ以外	1.00	0.00	~	6.31	79.25	それ以外	0.00	~	6.31	1.84	9.29	それ以外	1.00	5.00	~	7.50	79.25	それ以外	5.00	~	7.50	1.84
18	100kN/m <sup>2</sup> を超える	-	-	~	-	3mを超える	-	~	-	-	-	100kN/m <sup>2</sup> を超える	-	-	~	-	3mを超える	-	~	-	-		
	それ以外	-	-	~	-	それ以外	-	~	-	-	-	それ以外	-	-	~	-	それ以外	-	~	-	-		
19	100kN/m <sup>2</sup> を超える	-	-	~	-	3mを超える	-	~	-	-	-	100kN/m <sup>2</sup> を超える	-	-	~	-	3mを超える	-	~	-	-		
	それ以外	1.00	0.00	~	6.42	80.80	それ以外	0.00	~	6.42	2.00	10.13	それ以外	1.00	5.00	~	8.66	80.80	それ以外	5.00	~	8.66	2.00
20	100kN/m <sup>2</sup> を超える	-	-	~	-	3mを超える	-	~	-	-	-	100kN/m <sup>2</sup> を超える	-	-	~	-	3mを超える	-	~	-	-		
	それ以外	1.00	0.00	~	6.96	88.18	それ以外	0.00	~	6.96	1.86	9.40	それ以外	1.00	5.00	~	8.84	88.18	それ以外	5.00	~	8.84	1.86
21	100kN/m <sup>2</sup> を超える	-	-	~	-	3mを超える	-	~	-	-	-	100kN/m <sup>2</sup> を超える	-	-	~	-	3mを超える	-	~	-	-		
	それ以外	1.00	0.00	~	6.55	82.51	それ以外	0.00	~	0.00	1.72	8.69	それ以外	1.00	5.00	~	7.82	82.51	それ以外	5.00	~	7.82	1.72
22	100kN/m <sup>2</sup> を超える	-	-	~	-	3mを超える	-	~	-	-	-	100kN/m <sup>2</sup> を超える	-	-	~	-	3mを超える	-	~	-	-		
	それ以外	1.00	0.00	~	6.99	88.69	それ以外	0.00	~	0.00	1.76	8.88	それ以外	1.00	5.00	~	8.69	88.69	それ以外	5.00	~	8.69	1.76
23	100kN/m <sup>2</sup> を超える	-	-	~	-	3mを超える	-	~	-	-	-	100kN/m <sup>2</sup> を超える	-	-	~	-	3mを超える	-	~	-	-		
	それ以外	1.00	0.00	~	5.97	74.84	それ以外	0.00	~	0.00	1.77	8.96	それ以外	1.00	5.00	~	6.80	74.84	それ以外	5.00	~	6.80	1.77
24	100kN/m <sup>2</sup> を超える	-	-	~	-	3mを超える	-	~	-	-	-	100kN/m <sup>2</sup> を超える	-	-	~	-	3mを超える	-	~	-	-		
	それ以外	1.00	0.00	~	5.93	74.21	それ以外	0.00	~	5.93	1.83	9.24	それ以外	1.00	5.00	~	6.82	74.21	それ以外	5.00	~	6.82	1.83
25	100kN/m <sup>2</sup> を超える	-	-	~	-	3mを超える	-	~	-	-	-	100kN/m <sup>2</sup> を超える	-	-	~	-	3mを超える	-	~	-	-		
	それ以外	1.00	0.00	~	5.87	73.41	それ以外	0.00	~	5.87	1.86	9.41	それ以外	1.00	5.00	~	6.82	73.41	それ以外	5.00	~	6.82	1.86
26	100kN/m <sup>2</sup> を超える	-	-	~	-	3mを超える	-	~	-	-	-	100kN/m <sup>2</sup> を超える	-	-	~	-	3mを超える	-	~	-	-		
	それ以外	1.00	0.00	~	5.73	71.57	それ以外	0.00	~	5.73	1.92	9.69	それ以外	1.00	5.00	~	6.82	71.57	それ以外	5.00	~	6.82	1.92
27	100kN/m <sup>2</sup> を超える	-	-	~	-	3mを超える	-	~	-	-	-	100kN/m <sup>2</sup> を超える	-	-	~	-	3mを超える	-	~	-	-		
	それ以外	1.00	0.00	~	5.67	70.87	それ以外	0.00	~	5.67	1.99	10.05	それ以外	1.00	5.00	~	7.12	70.87	それ以外	5.00	~	7.12	1.99
28	100kN/m <sup>2</sup> を超える	-	-	~	-	3mを超える	-	~	-	-	-	100kN/m <sup>2</sup> を超える	-	-	~	-	3mを超える	-	~	-	-		
	それ以外	1.00	0.00	~	5.74	71.70	それ以外	0.00	~	5.74	1.79	9.03	それ以外	1.00	5.00	~	6.43	71.70	それ以外	5.00	~	6.43	1.79
29	100kN/m <sup>2</sup> を超える	-	-	~	-	3mを超える	-	~	-	-	-	100kN/m <sup>2</sup> を超える	-	-	~	-	3mを超える	-	~	-	-		
	それ以外	1.00	0.00	~	4.77	59.43	それ以外	0.00	~	0.00	1.75	8.87	それ以外	1.00	5.00	~	5.00	59.43	それ以外	5.00	~	5.00	1.75
	100kN/m <sup>2</sup> を超える			~		3mを超える		~				100kN/m <sup>2</sup> を超える			~		3mを超える		~				
	それ以外			~		それ以外		~				それ以外			~		それ以外		~				