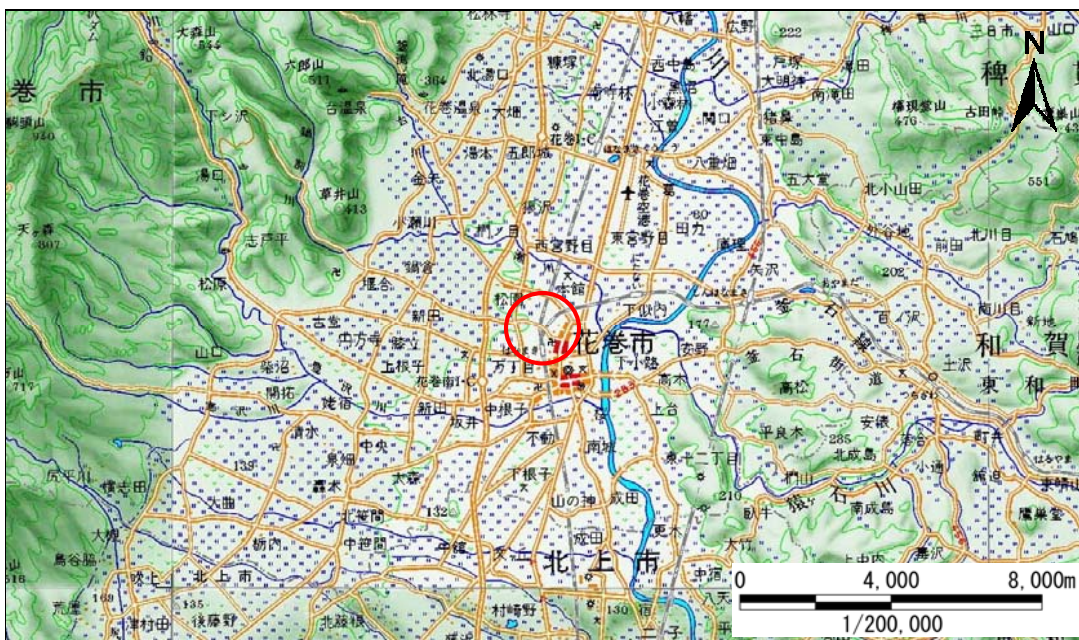


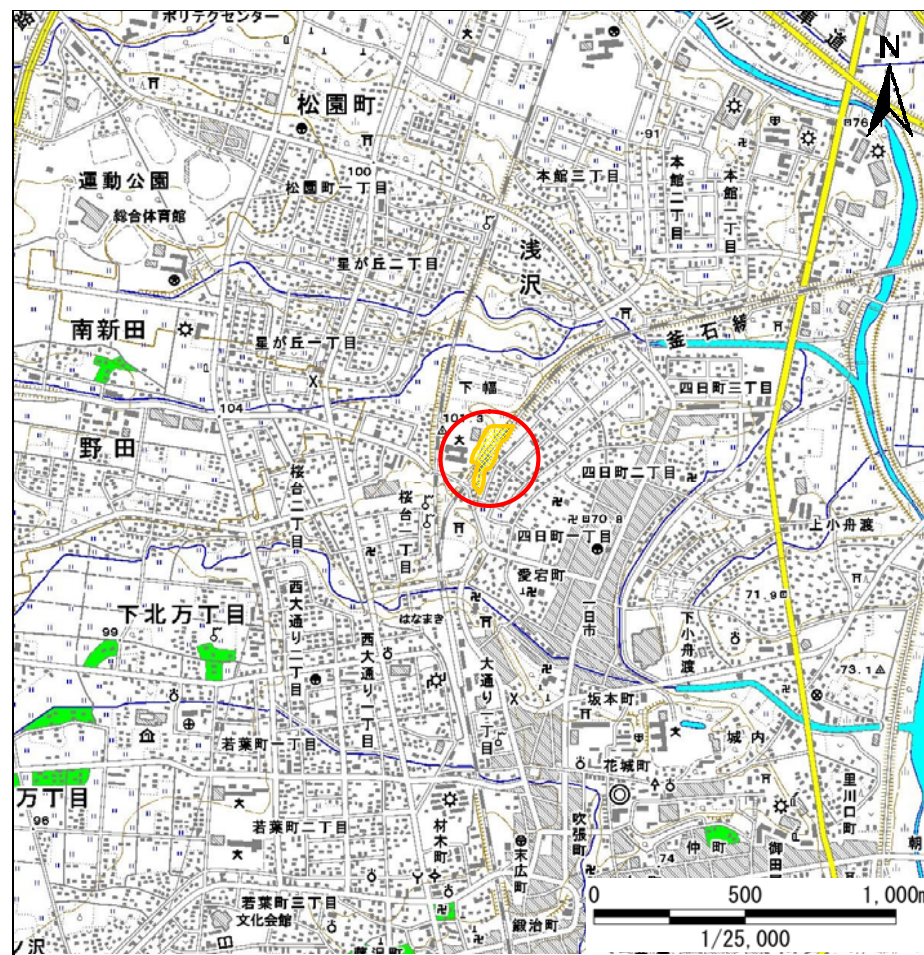
# 土砂災害防止に関する基礎調査(急傾斜地の崩壊)

表紙 概況、位置図

自然現象の種類	急傾斜地の崩壊
箇所番号	122A0059
箇所名	下幅
所在地	花巻市下幅
調査機関	岩手県南広域振興局土木部花巻土木センター



概況図(S=1:200,000)



位置図(S=1:25,000)

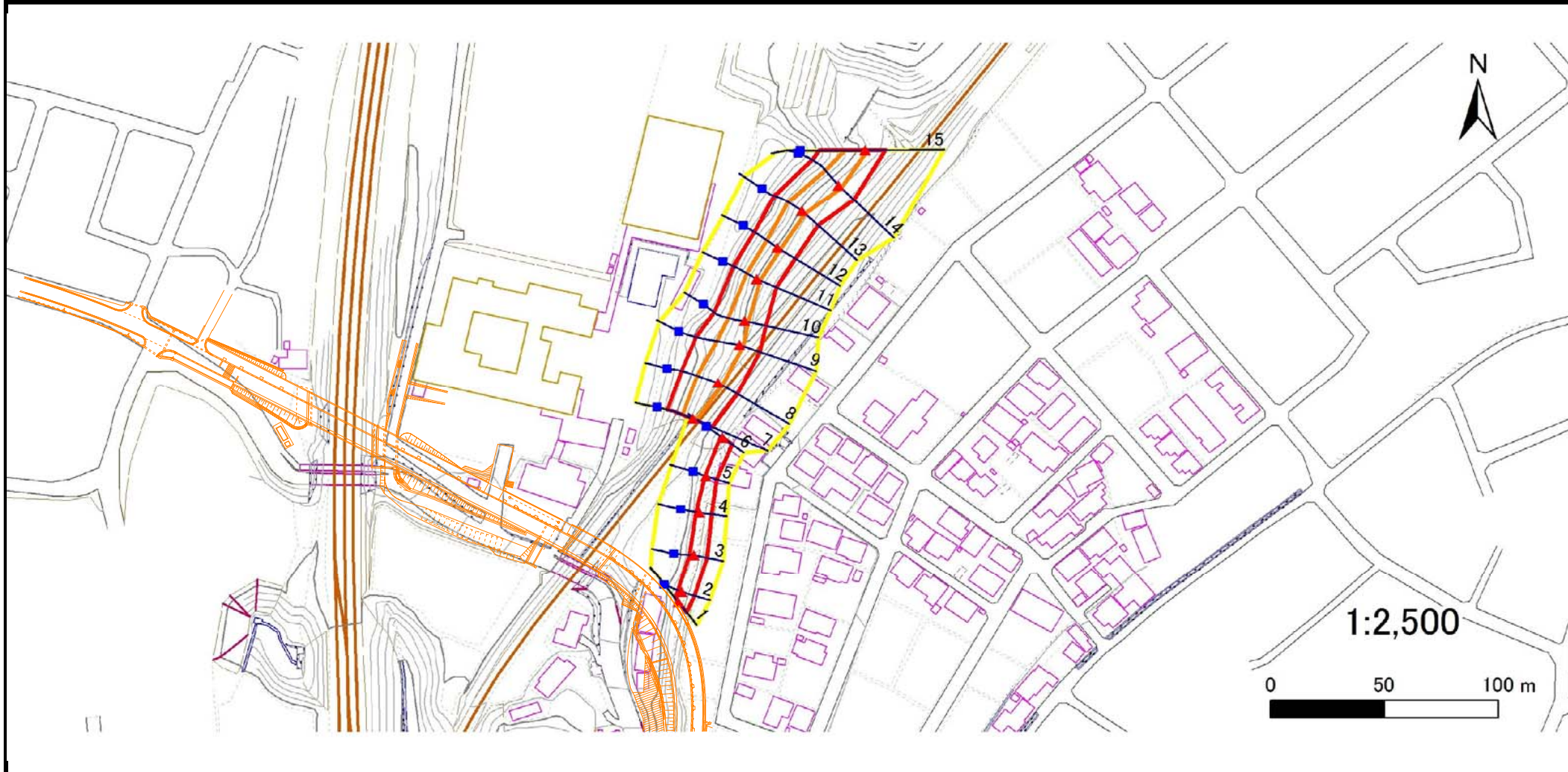
# 急傾斜地の崩壊区域調査

様式3-1 危害のおそれのある土地、著しい危害のおそれのある土地の設定図

調査年度

平成23年度

急傾斜地の位置 箇所番号 122A0059 箇所名 下幅 所在地 花巻市下幅



凡例

- 上端
- 横断測線
- 危害のおそれのある土地の区域
- 土石等の移動による力が100kN/m<sup>2</sup>を超える範囲
- ▲ 下端
- 著しい危害のおそれのある土地の区域
- 土石等の堆積高が3mを超える範囲

## 急傾斜地の崩壊区域調査

様式3-2 建築物に作用すると想定される衝撃に関する事項(1/1)

調査年度

平成23年度

急傾斜地の位置		箇所番号			箇所名		下幅		所在地		急傾斜地内					
横断 測線 番号	急傾斜地の下端に隣接する土地											急傾斜地内				
	土石等の移動の高さと力の大きさ				土石等の堆積高さとの大きさ				土石等の移動の高さと力の大きさ				土石等の堆積高さとの大きさ			
	区分	高さ (m)	下端からの距離 (m)	力の大きさ (kN/m <sup>2</sup> )	区分	下端からの水平 距離(m)	高さ (m)	力の大きさ (kN/m <sup>2</sup> )	区分	高さ (m)	上端からの比高 (m)	力の大きさ (kN/m <sup>2</sup> )	区分	上端からの比高 (m)	高さ (m)	力の大きさ (kN/m <sup>2</sup> )
1	100kN/m <sup>2</sup> を超える	-	- ~ -	-	3mを超える	- ~ -	-	-	100kN/m <sup>2</sup> を超える	-	- ~ -	-	3mを超える	- ~ -	-	-
	それ以外	1.00	0.00 ~ 5.73	71.66	それ以外	0.00 ~ 0.00	1.65	8.32	それ以外	1.00	5.00 ~ 6.54	71.66	それ以外	5.00 ~ 6.54	1.65	8.32
2	100kN/m <sup>2</sup> を超える	-	- ~ -	-	3mを超える	- ~ -	-	-	100kN/m <sup>2</sup> を超える	-	- ~ -	-	3mを超える	- ~ -	-	-
	それ以外	1.00	0.00 ~ 5.76	72.02	それ以外	0.00 ~ 5.76	1.78	9.00	それ以外	1.00	5.00 ~ 6.46	72.02	それ以外	5.00 ~ 6.46	1.78	9.00
3	100kN/m <sup>2</sup> を超える	-	- ~ -	-	3mを超える	- ~ -	-	-	100kN/m <sup>2</sup> を超える	-	- ~ -	-	3mを超える	- ~ -	-	-
	それ以外	1.00	0.00 ~ 5.78	72.29	それ以外	0.00 ~ 0.00	1.73	8.73	それ以外	1.00	5.00 ~ 6.47	72.29	それ以外	5.00 ~ 6.47	1.73	8.73
4	100kN/m <sup>2</sup> を超える	-	- ~ -	-	3mを超える	- ~ -	-	-	100kN/m <sup>2</sup> を超える	-	- ~ -	-	3mを超える	- ~ -	-	-
	それ以外	1.00	0.00 ~ 5.55	69.34	それ以外	0.00 ~ 0.00	1.74	8.78	それ以外	1.00	5.00 ~ 6.11	69.34	それ以外	5.00 ~ 6.11	1.74	8.78
5	100kN/m <sup>2</sup> を超える	-	- ~ -	-	3mを超える	- ~ -	-	-	100kN/m <sup>2</sup> を超える	-	- ~ -	-	3mを超える	- ~ -	-	-
	それ以外	1.00	0.00 ~ 4.83	60.24	それ以外	0.00 ~ 4.83	1.89	9.54	それ以外	1.00	5.00 ~ 5.35	60.24	それ以外	5.00 ~ 5.35	1.89	9.54
6	100kN/m <sup>2</sup> を超える	-	- ~ -	-	3mを超える	- ~ -	-	-	100kN/m <sup>2</sup> を超える	-	- ~ -	-	3mを超える	- ~ -	-	-
	それ以外	1.00	0.00 ~ 5.28	65.89	それ以外	0.00 ~ 0.00	1.67	8.45	それ以外	1.00	5.00 ~ 5.76	65.89	それ以外	5.00 ~ 5.76	1.67	8.45
7	100kN/m <sup>2</sup> を超える	1.00	0.00 ~ 1.41	121.39	3mを超える	- ~ -	-	-	100kN/m <sup>2</sup> を超える	1.00	12.55 ~ 18.00	121.39	3mを超える	- ~ -	-	-
	それ以外	1.00	1.41 ~ 9.19	100.00	それ以外	0.00 ~ 9.19	2.74	13.87	それ以外	1.00	5.00 ~ 12.55	100.00	それ以外	5.00 ~ 18.00	2.74	13.87
8	100kN/m <sup>2</sup> を超える	1.00	0.00 ~ 2.07	131.98	3mを超える	- ~ -	-	-	100kN/m <sup>2</sup> を超える	1.00	10.54 ~ 18.33	131.98	3mを超える	- ~ -	-	-
	それ以外	1.00	2.07 ~ 9.85	100.00	それ以外	0.00 ~ 9.85	2.40	12.11	それ以外	1.00	5.00 ~ 10.54	100.00	それ以外	5.00 ~ 18.33	2.40	12.11
9	100kN/m <sup>2</sup> を超える	1.00	0.00 ~ 1.51	122.98	3mを超える	- ~ -	-	-	100kN/m <sup>2</sup> を超える	1.00	11.17 ~ 17.76	122.98	3mを超える	- ~ -	-	-
	それ以外	1.00	1.51 ~ 9.29	100.00	それ以外	0.00 ~ 9.29	2.20	11.14	それ以外	1.00	5.00 ~ 11.17	100.00	それ以外	5.00 ~ 17.76	2.20	11.14
10	100kN/m <sup>2</sup> を超える	1.00	0.00 ~ 1.76	127.02	3mを超える	- ~ -	-	-	100kN/m <sup>2</sup> を超える	1.00	10.63 ~ 16.69	127.02	3mを超える	- ~ -	-	-
	それ以外	1.00	1.76 ~ 9.55	100.00	それ以外	0.00 ~ 9.55	2.45	12.41	それ以外	1.00	5.00 ~ 10.63	100.00	それ以外	5.00 ~ 16.69	2.45	12.41
11	100kN/m <sup>2</sup> を超える	1.00	0.00 ~ 1.49	122.67	3mを超える	- ~ -	-	-	100kN/m <sup>2</sup> を超える	1.00	12.11 ~ 17.68	122.67	3mを超える	- ~ -	-	-
	それ以外	1.00	1.49 ~ 9.27	100.00	それ以外	0.00 ~ 9.27	2.70	13.65	それ以外	1.00	5.00 ~ 12.11	100.00	それ以外	5.00 ~ 17.68	2.70	13.65
12	100kN/m <sup>2</sup> を超える	1.00	0.00 ~ 1.59	124.29	3mを超える	- ~ -	-	-	100kN/m <sup>2</sup> を超える	1.00	10.94 ~ 16.29	124.29	3mを超える	- ~ -	-	-
	それ以外	1.00	1.59 ~ 9.38	100.00	それ以外	0.00 ~ 9.38	2.54	12.82	それ以外	1.00	5.00 ~ 10.94	100.00	それ以外	5.00 ~ 16.29	2.54	12.82
13	100kN/m <sup>2</sup> を超える	1.00	0.00 ~ 1.74	126.66	3mを超える	- ~ -	-	-	100kN/m <sup>2</sup> を超える	1.00	10.58 ~ 16.56	126.66	3mを超える	- ~ -	-	-
	それ以外	1.00	1.74 ~ 9.52	100.00	それ以外	0.00 ~ 9.52	2.43	12.29	それ以外	1.00	5.00 ~ 10.58	100.00	それ以外	5.00 ~ 16.56	2.43	12.29
14	100kN/m <sup>2</sup> を超える	1.00	0.00 ~ 1.77	127.21	3mを超える	- ~ -	-	-	100kN/m <sup>2</sup> を超える	1.00	10.57 ~ 17.17	127.21	3mを超える	- ~ -	-	-
	それ以外	1.00	1.77 ~ 9.56	100.00	それ以外	0.00 ~ 9.56	2.33	11.75	それ以外	1.00	5.00 ~ 10.57	100.00	それ以外	5.00 ~ 17.17	2.33	11.75
15	100kN/m <sup>2</sup> を超える	1.00	0.00 ~ 1.14	117.16	3mを超える	- ~ -	-	-	100kN/m <sup>2</sup> を超える	1.00	11.88 ~ 17.31	117.16	3mを超える	- ~ -	-	-
	それ以外	1.00	1.14 ~ 8.92	100.00	それ以外	0.00 ~ 8.92	2.14	10.83	それ以外	1.00	5.00 ~ 11.88	100.00	それ以外	5.00 ~ 17.31	2.14	10.83