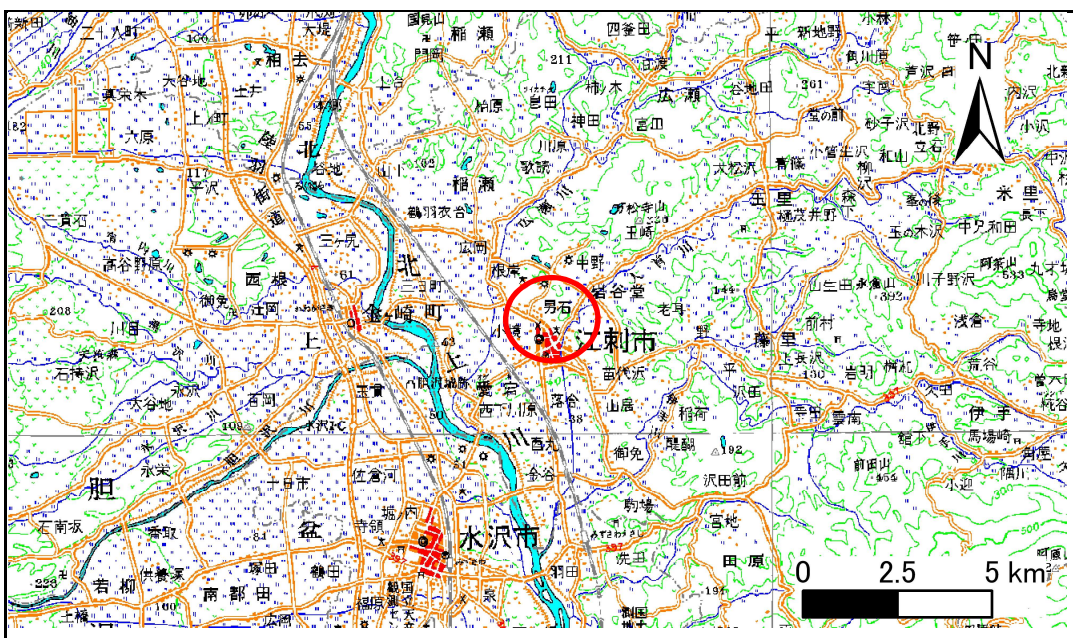


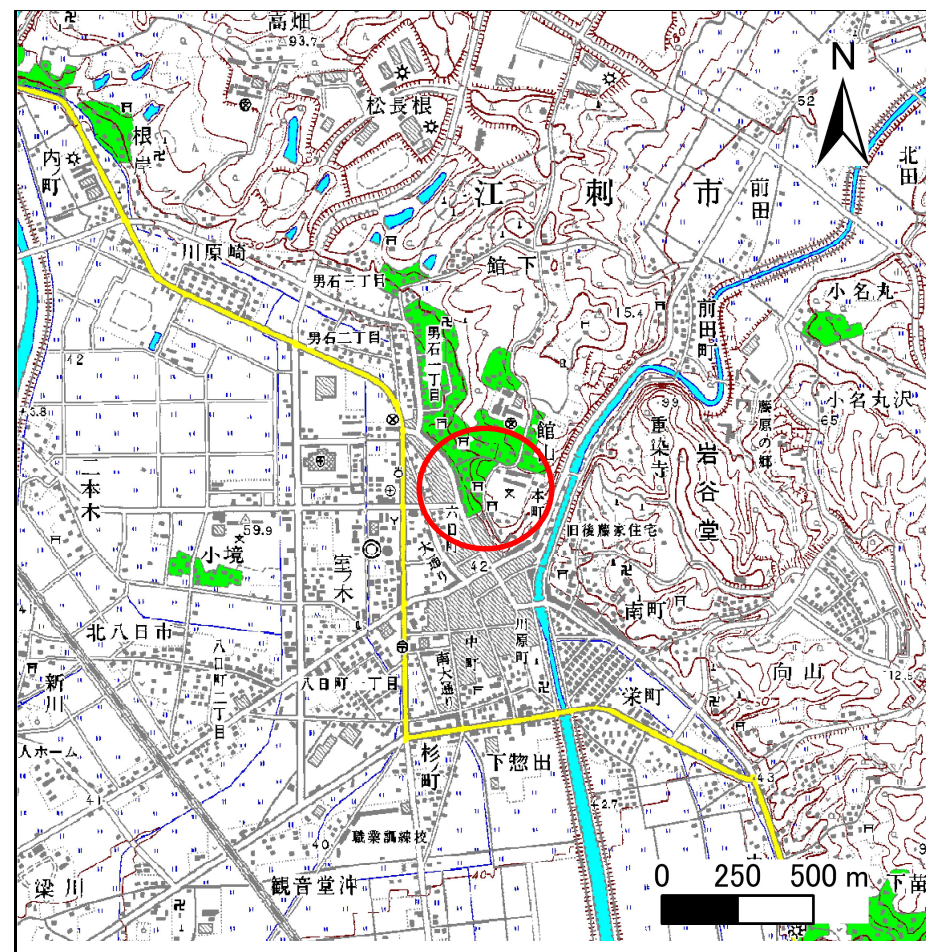
土砂災害防止に関する基礎調査(急傾斜地の崩壊)

表紙 概況、位置図

自然現象の種類	急傾斜地の崩壊
箇所番号	144A2002
箇所名	六日町
所在地	岩手県奥州市江刺区六日町
調査機関	県南広域振興局土木部



位置図 (S=1:200,000)



概況図 (S=1:25,000)

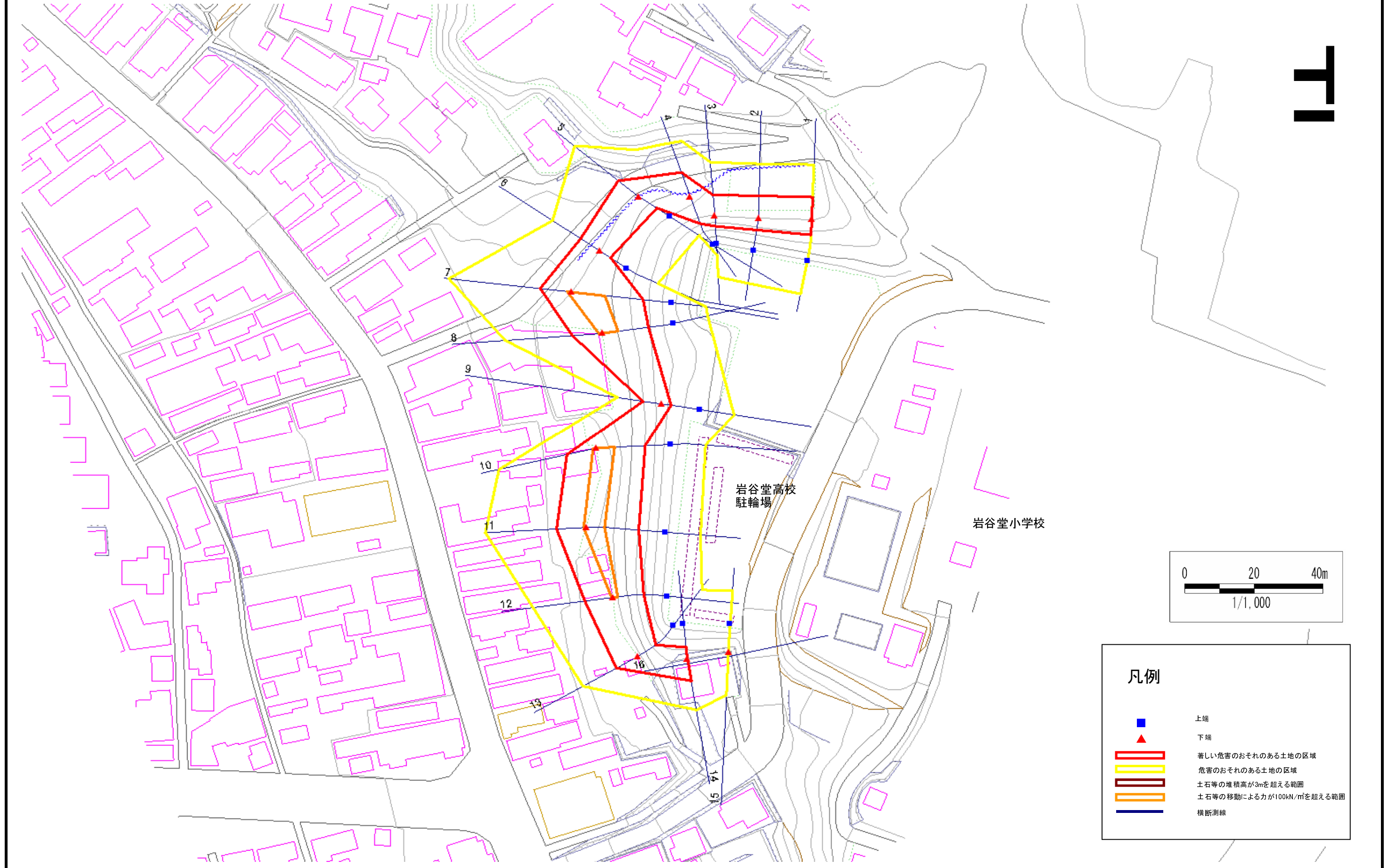
岩手県

急傾斜地の崩壊区域調書

様式3-1 危害のおそれのある土地、著しい危害のおそれのある土地の設定図

調査年度 平成18年度

急傾斜地の位置 箇所番号 144A2002 箇所名 六日町 所在地 岩手県奥州市江刺区六日町



急傾斜地の崩壊区域調書

様式3-2 建築物に作用すると想定される衝撃に関する事項 (1/1)

調査年度 平成18年度

急傾斜地の位置		箇所番号		144A2002		箇所名		六日町		所在地		岩手県奥州市江刺区六日町				
横断 測線 番号	急傾斜地の下端に隣接する土地								急傾斜地内							
	土石等の移動の高さと力の大きさ				土石等の堆積高さと力の大きさ				土石等の移動の高さと力の大きさ				土石等の堆積高さと力の大きさ			
	区分	高さ (m)	下端からの距離 (m)	力の大きさ (kN/m ²)	区分	下端からの水平 距離(m)	高さ (m)	力の大きさ (kN/m ²)	区分	高さ (m)	上端からの比高 (m)	力の大きさ (kN/m ²)	区分	上端からの比高 (m)	高さ (m)	力の大きさ (kN/m ²)
1	100kN/m ² を超える	-	- ~ -	-	3mを超える	- ~ -	-	-	100kN/m ² を超える	-	- ~ -	-	3mを超える	- ~ -	-	-
	それ以外	1.00	0.00 ~ 6.55	82.62	それ以外	0.00 ~ 0.00	1.65	8.83	それ以外	1.00	5.00 ~ 8.06	82.62	それ以外	5.00 ~ 8.06	1.65	8.83
2	100kN/m ² を超える	-	- ~ -	-	3mを超える	- ~ -	-	-	100kN/m ² を超える	-	- ~ -	-	3mを超える	- ~ -	-	-
	それ以外	1.00	0.00 ~ 6.59	83.09	それ以外	0.00 ~ 6.59	1.83	9.80	それ以外	1.00	5.00 ~ 8.00	83.09	それ以外	5.00 ~ 8.00	1.83	9.80
3	100kN/m ² を超える	-	- ~ -	-	3mを超える	- ~ -	-	-	100kN/m ² を超える	-	- ~ -	-	3mを超える	- ~ -	-	-
	それ以外	1.00	0.00 ~ 6.26	78.63	それ以外	0.00 ~ 6.26	1.96	10.48	それ以外	1.00	5.00 ~ 8.00	78.63	それ以外	5.00 ~ 8.00	1.96	10.48
4	100kN/m ² を超える	-	- ~ -	-	3mを超える	- ~ -	-	-	100kN/m ² を超える	-	- ~ -	-	3mを超える	- ~ -	-	-
	それ以外	1.00	0.00 ~ 7.75	99.49	それ以外	0.00 ~ 7.75	2.08	11.11	それ以外	1.00	5.00 ~ 10.72	99.49	それ以外	5.00 ~ 10.72	2.08	11.11
5	100kN/m ² を超える	-	- ~ -	-	3mを超える	- ~ -	-	-	100kN/m ² を超える	-	- ~ -	-	3mを超える	- ~ -	-	-
	それ以外	1.00	0.00 ~ 7.52	96.19	それ以外	0.00 ~ 7.52	2.53	13.53	それ以外	1.00	5.00 ~ 11.80	96.19	それ以外	5.00 ~ 11.80	2.53	13.53
6	100kN/m ² を超える	-	- ~ -	-	3mを超える	- ~ -	-	-	100kN/m ² を超える	-	- ~ -	-	3mを超える	- ~ -	-	-
	それ以外	1.00	0.00 ~ 6.61	83.38	それ以外	0.00 ~ 6.61	1.87	10.03	それ以外	1.00	5.00 ~ 8.20	83.38	それ以外	5.00 ~ 8.20	1.87	10.03
7	100kN/m ² を超える	1.00	0.00 ~ 1.24	118.83	3mを超える	- ~ -	-	-	100kN/m ² を超える	1.00	11.75 ~ 17.70	118.83	3mを超える	- ~ -	-	-
	それ以外	1.00	1.24 ~ 9.03	100.00	それ以外	0.00 ~ 9.03	2.15	11.51	それ以外	1.00	5.00 ~ 11.75	100.00	それ以外	5.00 ~ 17.70	2.15	11.51
8	100kN/m ² を超える	1.00	0.00 ~ 0.91	113.71	3mを超える	- ~ -	-	-	100kN/m ² を超える	1.00	10.88 ~ 14.00	113.71	3mを超える	- ~ -	-	-
	それ以外	1.00	0.91 ~ 8.70	100.00	それ以外	0.00 ~ 8.70	2.07	11.06	それ以外	1.00	5.00 ~ 10.88	100.00	それ以外	5.00 ~ 14.00	2.07	11.06
9	100kN/m ² を超える	-	- ~ -	-	3mを超える	- ~ -	-	-	100kN/m ² を超える	-	- ~ -	-	3mを超える	- ~ -	-	-
	それ以外	1.00	0.00 ~ 5.54	69.17	それ以外	0.00 ~ 0.00	1.59	8.49	それ以外	1.00	5.00 ~ 6.50	69.17	それ以外	5.00 ~ 6.50	1.59	8.49
10	100kN/m ² を超える	1.00	0.00 ~ 1.01	115.16	3mを超える	- ~ -	-	-	100kN/m ² を超える	1.00	10.88 ~ 14.40	115.16	3mを超える	- ~ -	-	-
	それ以外	1.00	1.01 ~ 8.79	100.00	それ以外	0.00 ~ 8.79	2.07	11.06	それ以外	1.00	5.00 ~ 10.88	100.00	それ以外	5.00 ~ 14.40	2.07	11.06
11	100kN/m ² を超える	1.00	0.00 ~ 0.88	113.20	3mを超える	- ~ -	-	-	100kN/m ² を超える	1.00	11.28 ~ 14.60	113.20	3mを超える	- ~ -	-	-
	それ以外	1.00	0.88 ~ 8.67	100.00	それ以外	0.00 ~ 8.67	2.02	10.80	それ以外	1.00	5.00 ~ 11.28	100.00	それ以外	5.00 ~ 14.60	2.02	10.80
12	100kN/m ² を超える	1.00	0.00 ~ 0.37	105.47	3mを超える	- ~ -	-	-	100kN/m ² を超える	1.00	10.57 ~ 11.60	105.47	3mを超える	- ~ -	-	-
	それ以外	1.00	0.37 ~ 8.16	100.00	それ以外	0.00 ~ 8.16	2.15	11.48	それ以外	1.00	5.00 ~ 10.57	100.00	それ以外	5.00 ~ 11.60	2.15	11.48
13	100kN/m ² を超える	-	- ~ -	-	3mを超える	- ~ -	-	-	100kN/m ² を超える	-	- ~ -	-	3mを超える	- ~ -	-	-
	それ以外	1.00	0.00 ~ 6.96	88.29	それ以外	0.00 ~ 0.00	1.64	8.80	それ以外	1.00	5.00 ~ 9.00	88.29	それ以外	5.00 ~ 9.00	1.64	8.80
14	100kN/m ² を超える	-	- ~ -	-	3mを超える	- ~ -	-	-	100kN/m ² を超える	-	- ~ -	-	3mを超える	- ~ -	-	-
	それ以外	1.00	0.00 ~ 6.42	80.73	それ以外	0.00 ~ 0.00	1.70	9.12	それ以外	1.00	5.00 ~ 7.60	80.73	それ以外	5.00 ~ 7.60	1.70	9.12
15	100kN/m ² を超える	-	- ~ -	-	3mを超える	- ~ -	-	-	100kN/m ² を超える	-	- ~ -	-	3mを超える	- ~ -	-	-
	それ以外	-	- ~ -	-	それ以外	- ~ -	-	-	それ以外	-	- ~ -	-	それ以外	- ~ -	-	-