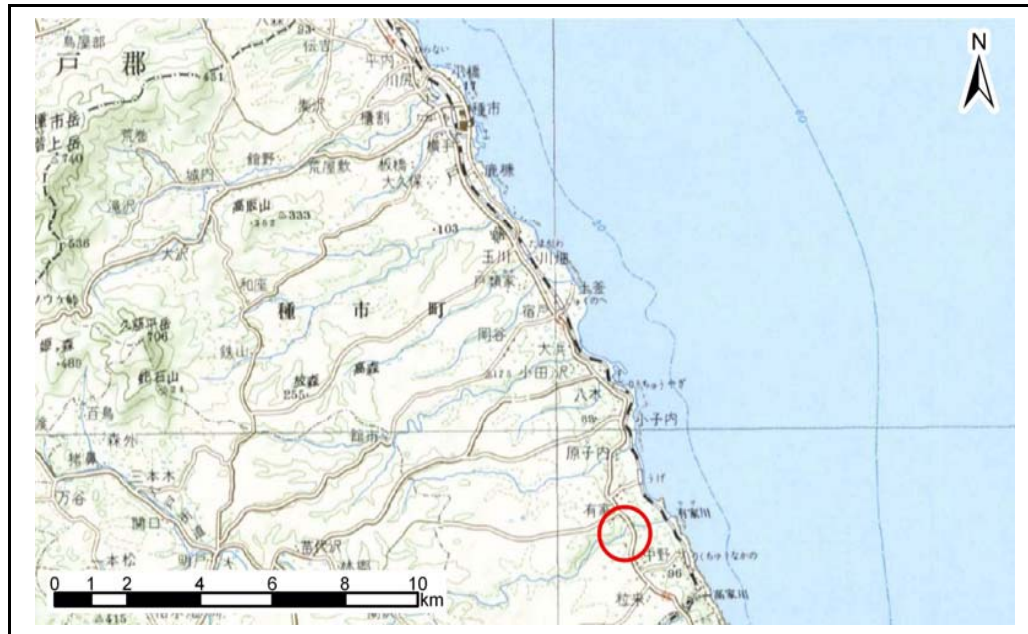


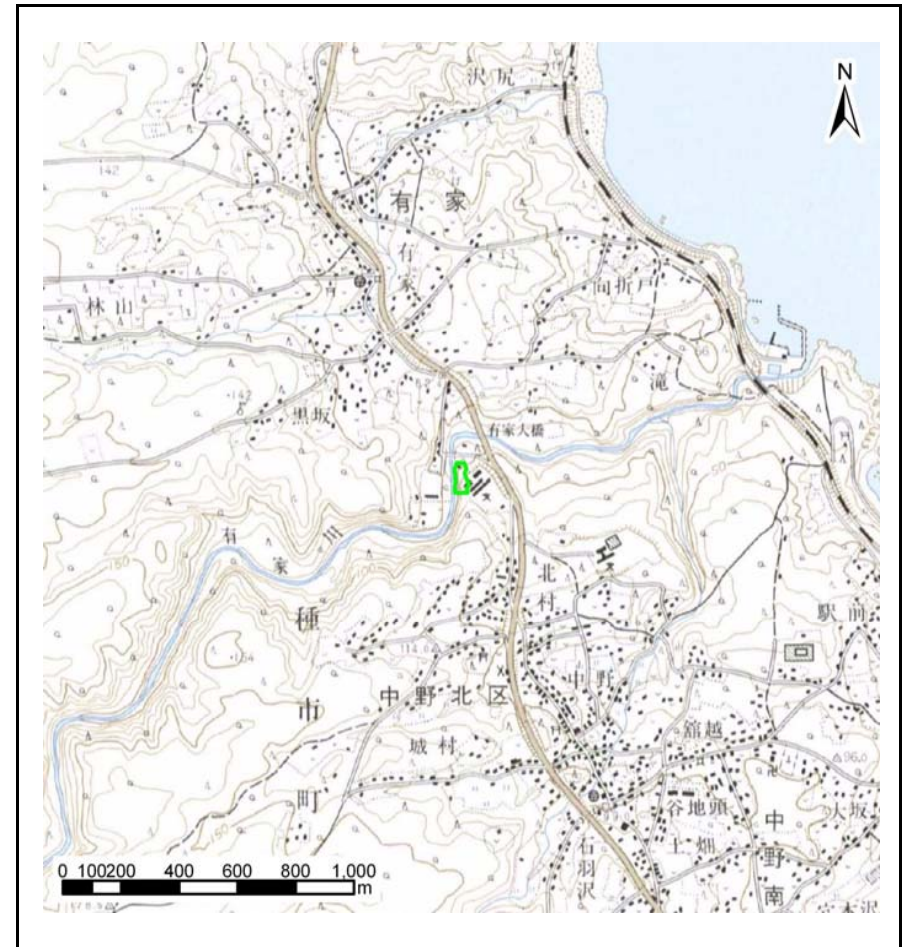
土砂災害防止に関する基礎調査(急傾斜地の崩壊)

表紙 概況、位置図

自然現象の種類	急傾斜地の崩壊
箇所番号	015A1004
箇所名	北村-2
所在地	岩手県九戸郡洋野町中野第1,5地割
調査機関	岩手県久慈地方振興局土木部



位置図 (S=1:200,000)



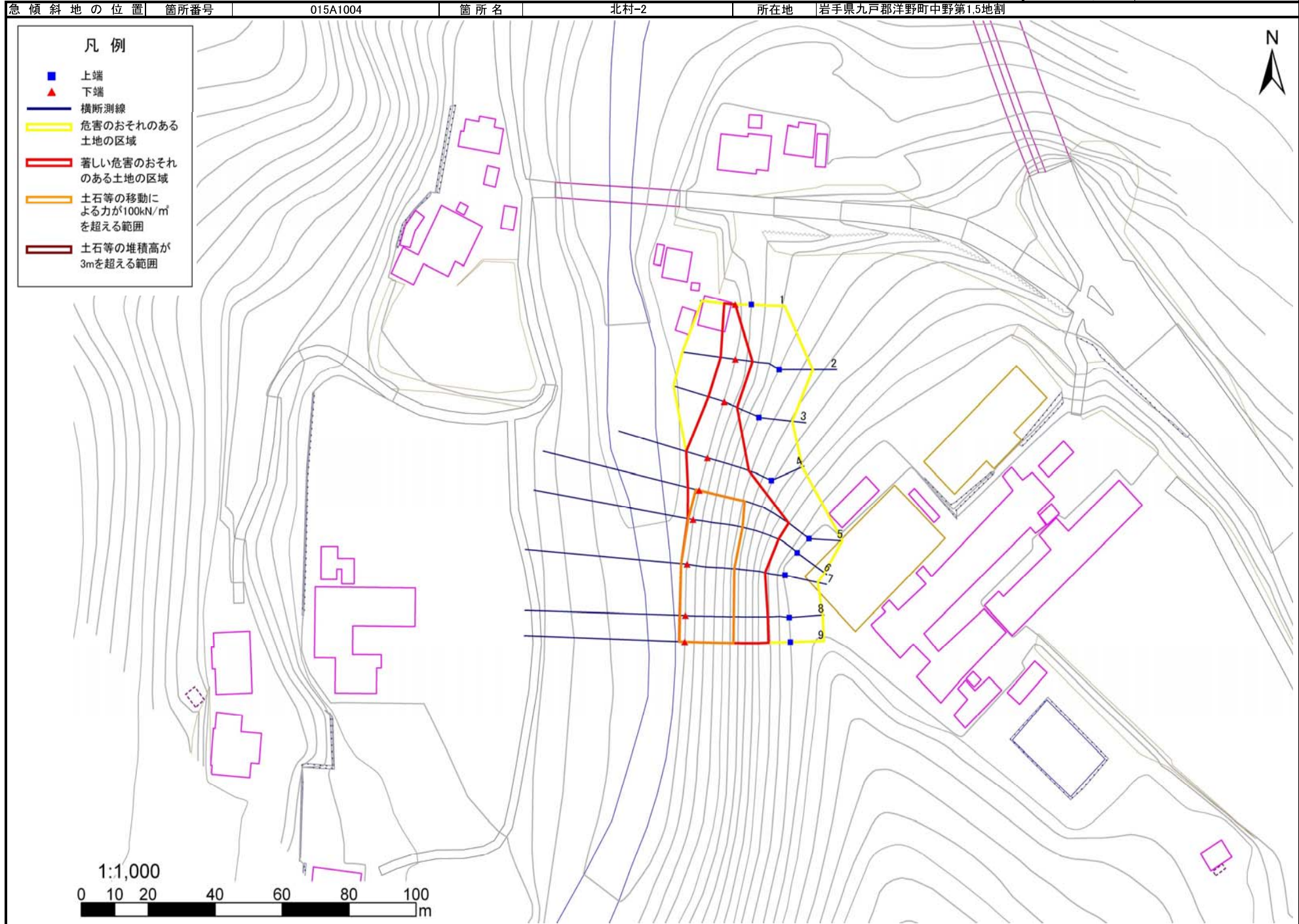
概況図 (S=1:25,000)

岩手県

急傾斜地の崩壊区域調査

様式3-1 危害のおそれのある土地、著しい危害のおそれのある土地の設定図

調査年度 平成18年度



急傾斜地の崩壊区域調書

様式3-2 建築物に作用すると想定される衝撃に関する事項 (1/1)

											調査年度		平成18年度			
急傾斜地の位置		箇所番号			箇所名		北村-2		所在地		岩手県九戸郡洋野町中野第1.5地割					
横断 測線 番号	急傾斜地の下端に隣接する土地								急傾斜地内							
	土石等の移動の高さと力の大きさ				土石等の堆積高さと力の大きさ				土石等の移動の高さと力の大きさ				土石等の堆積高さと力の大きさ			
	区分	高さ (m)	下端からの距離 (m)	力の大きさ (kN/m ²)	区分	下端からの水平 距離(m)	高さ (m)	力の大きさ (kN/m ²)	区分	高さ (m)	上端からの比高 (m)	力の大きさ (kN/m ²)	区分	上端からの比高 (m)	高さ (m)	力の大きさ (kN/m ²)
1	100kN/m ² を超える	-	- ~ -	-	3mを超える	- ~ -	-	-	100kN/m ² を超える	-	- ~ -	-	3mを超える	- ~ -	-	-
	それ以外	1.00	0.00 ~ 3.33	49.34	それ以外	0.00 ~ 3.33	2.01	8.84	それ以外	1.00	5.00 ~ 5.01	49.34	それ以外	5.00 ~ 5.01	2.01	8.84
2	100kN/m ² を超える	-	- ~ -	-	3mを超える	- ~ -	-	-	100kN/m ² を超える	-	- ~ -	-	3mを超える	- ~ -	-	-
	それ以外	1.00	0.00 ~ 4.46	65.40	それ以外	0.00 ~ 0.00	1.57	6.92	それ以外	1.00	5.00 ~ 7.99	65.40	それ以外	5.00 ~ 7.99	1.57	6.92
3	100kN/m ² を超える	-	- ~ -	-	3mを超える	- ~ -	-	-	100kN/m ² を超える	-	- ~ -	-	3mを超える	- ~ -	-	-
	それ以外	1.00	0.00 ~ 4.95	72.61	それ以外	0.00 ~ 0.00	1.70	7.47	それ以外	1.00	5.00 ~ 7.91	72.61	それ以外	5.00 ~ 7.91	1.70	7.47
4	100kN/m ² を超える	-	- ~ -	-	3mを超える	- ~ -	-	-	100kN/m ² を超える	-	- ~ -	-	3mを超える	- ~ -	-	-
	それ以外	1.00	0.00 ~ 6.61	98.70	それ以外	0.00 ~ 6.61	2.07	9.12	それ以外	1.00	5.00 ~ 13.79	98.70	それ以外	5.00 ~ 13.79	2.07	9.12
5	100kN/m ² を超える	1.00	0.00 ~ 1.05	117.83	3mを超える	- ~ -	-	-	100kN/m ² を超える	1.00	14.73 ~ 23.98	117.83	3mを超える	- ~ -	-	-
	それ以外	1.00	1.05 ~ 7.73	100.00	それ以外	0.00 ~ 7.73	2.54	11.17	それ以外	1.00	5.00 ~ 14.73	100.00	それ以外	5.00 ~ 23.98	2.54	11.17
6	100kN/m ² を超える	1.00	0.00 ~ 1.50	125.82	3mを超える	- ~ -	-	-	100kN/m ² を超える	1.00	13.26 ~ 24.16	125.82	3mを超える	- ~ -	-	-
	それ以外	1.00	1.50 ~ 8.18	100.00	それ以外	0.00 ~ 8.18	2.64	11.64	それ以外	1.00	5.00 ~ 13.26	100.00	それ以外	5.00 ~ 24.16	2.64	11.64
7	100kN/m ² を超える	1.00	0.00 ~ 1.82	131.67	3mを超える	- ~ -	-	-	100kN/m ² を超える	1.00	12.63 ~ 24.27	131.67	3mを超える	- ~ -	-	-
	それ以外	1.00	1.82 ~ 8.50	100.00	それ以外	0.00 ~ 8.50	2.78	12.23	それ以外	1.00	5.00 ~ 12.63	100.00	それ以外	5.00 ~ 24.27	2.78	12.23
8	100kN/m ² を超える	1.00	0.00 ~ 1.66	128.80	3mを超える	- ~ -	-	-	100kN/m ² を超える	1.00	12.84 ~ 24.00	128.80	3mを超える	- ~ -	-	-
	それ以外	1.00	1.66 ~ 8.35	100.00	それ以外	0.00 ~ 8.35	2.71	11.91	それ以外	1.00	5.00 ~ 12.84	100.00	それ以外	5.00 ~ 24.00	2.71	11.91
9	100kN/m ² を超える	1.00	0.00 ~ 1.62	127.94	3mを超える	- ~ -	-	-	100kN/m ² を超える	1.00	12.94 ~ 24.00	127.94	3mを超える	- ~ -	-	-
	それ以外	1.00	1.62 ~ 8.30	100.00	それ以外	0.00 ~ 8.30	2.69	11.83	それ以外	1.00	5.00 ~ 12.94	100.00	それ以外	5.00 ~ 24.00	2.69	11.83
	100kN/m ² を超える		~		3mを超える	~			100kN/m ² を超える		~		3mを超える	~		
	それ以外		~		それ以外	~			それ以外		~		それ以外	~		
	100kN/m ² を超える		~		3mを超える	~			100kN/m ² を超える		~		3mを超える	~		
	それ以外		~		それ以外	~			それ以外		~		それ以外	~		
	100kN/m ² を超える		~		3mを超える	~			100kN/m ² を超える		~		3mを超える	~		
	それ以外		~		それ以外	~			それ以外		~		それ以外	~		
	100kN/m ² を超える		~		3mを超える	~			100kN/m ² を超える		~		3mを超える	~		
	それ以外		~		それ以外	~			それ以外		~		それ以外	~		
	100kN/m ² を超える		~		3mを超える	~			100kN/m ² を超える		~		3mを超える	~		
	それ以外		~		それ以外	~			それ以外		~		それ以外	~		