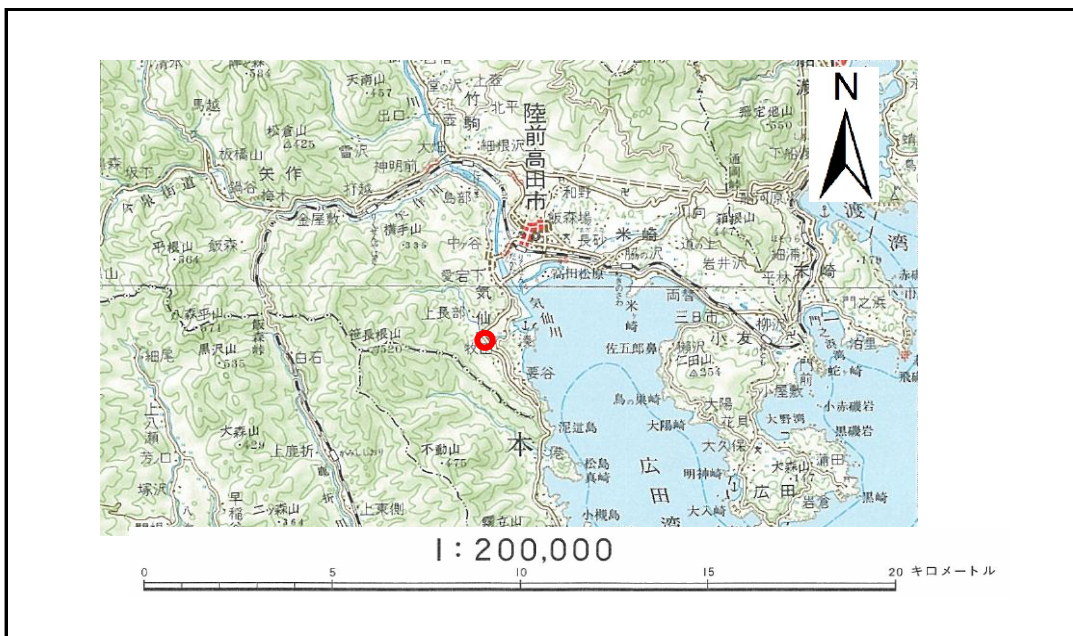


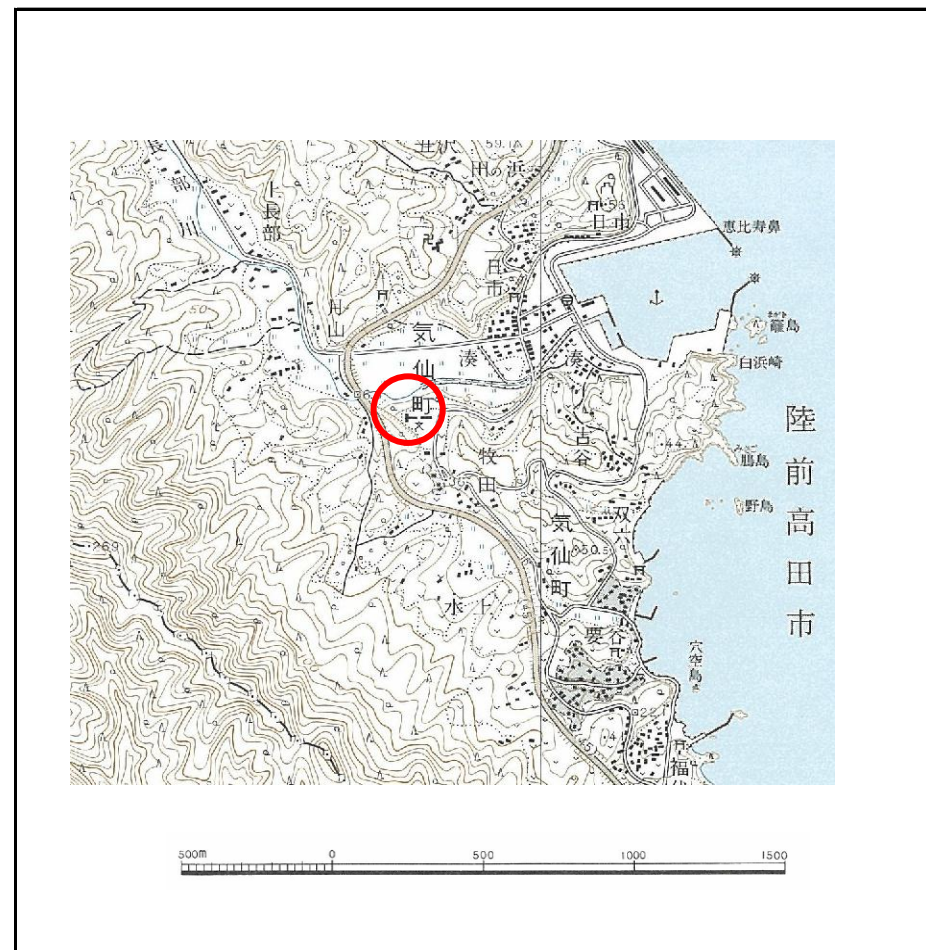
土砂災害防止に関する基礎調査(急傾斜地の崩壊)

表紙 概況、位置図

自然現象の種類	急傾斜地の崩壊
箇所番号	176A1007
箇所名	牧田
所在地	陸前高田市気仙町牧田
調査機関	大船渡地方振興局土木部



概況図 (S=1:200,000)



位置図 (S=1:25,000)

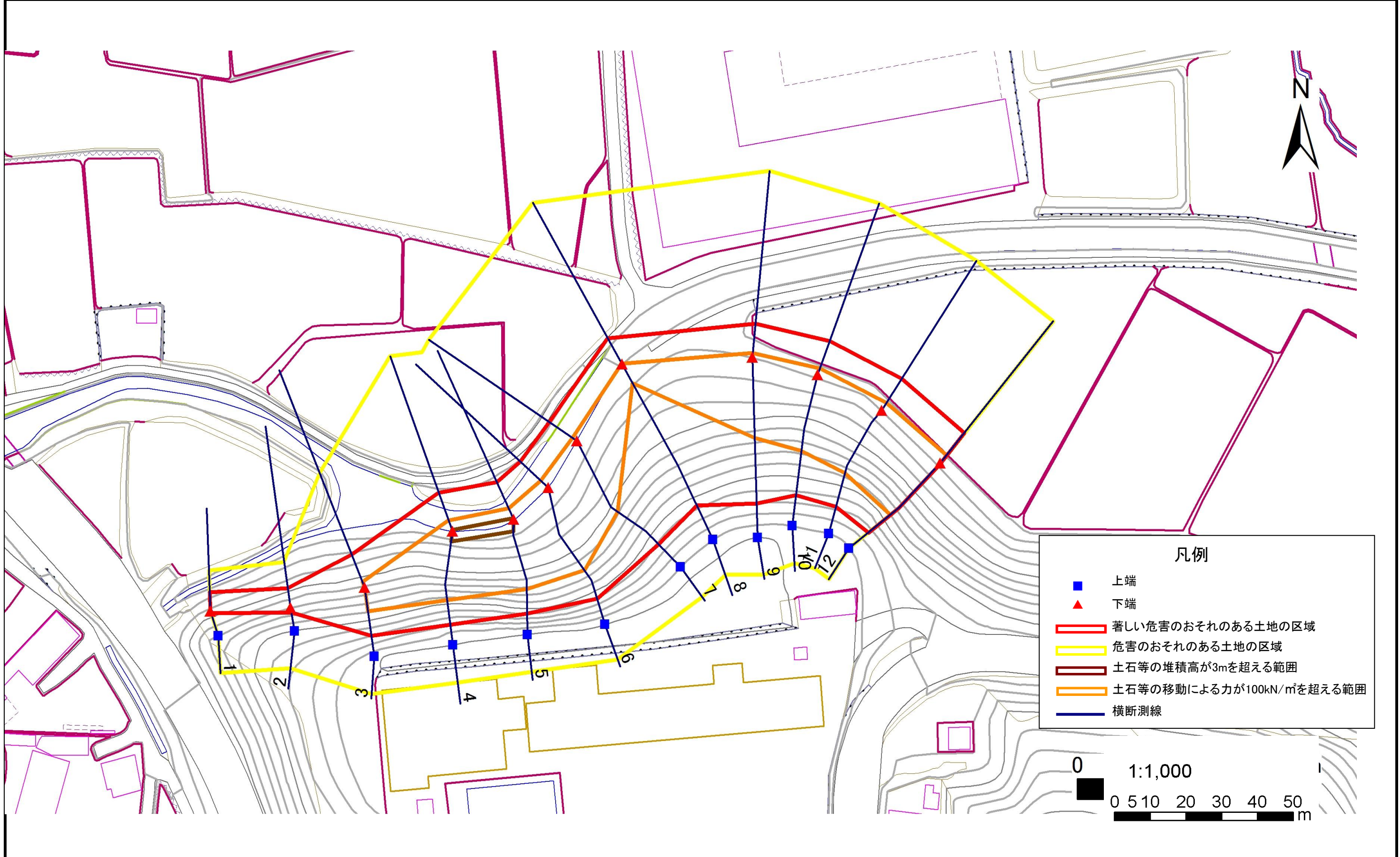
岩手県

急傾斜地の崩壊区域調書

様式3-1 危害のおそれのある土地、著しい危害のおそれのある土地の設定図

調査年度 平成16年度

急傾斜地の位置 箇所番号 176A1007 箇所名 牧田 所在地 陸前高田市気仙町牧田



急傾斜地の崩壊区域調書

様式3-2 建築物に作用すると想定される衝撃に関する事項 (1/1)

調査年度 平成16年度

急傾斜地の位置		176A1007			箇所名		牧田		所在地		陸前高田市気仙町牧田					
横断 測線 番号	急傾斜地の下端に隣接する土地									急傾斜地内						
	土石等の移動の高さと力の大きさ				土石等の堆積高さと力の大きさ				土石等の移動の高さと力の大きさ				土石等の堆積高さと力の大きさ			
	区分	高さ (m)	下端からの距離 (m)	力の大きさ (kN/m ²)	区分	下端からの水平 距離(m)	高さ (m)	力の大きさ (kN/m ²)	区分	高さ (m)	上端からの比高 (m)	力の大きさ (kN/m ²)	区分	上端からの比高 (m)	高さ (m)	力の大きさ (kN/m ²)
1	100kN/m ² を超える	-	- ~ -	-	3mを超える	- ~ -	-	-	100kN/m ² を超える	-	- ~ -	-	3mを超える	- ~ -	-	-
	それ以外	1.00	0.00 ~ 5.08	63.29	それ以外	0.00 ~ 5.08	1.78	9.55	それ以外	1.00	5.00 ~ 5.45	63.29	それ以外	5.00 ~ 5.45	1.78	9.55
2	100kN/m ² を超える	-	- ~ -	-	3mを超える	- ~ -	-	-	100kN/m ² を超える	-	- ~ -	-	3mを超える	- ~ -	-	-
	それ以外	1.00	0.00 ~ 5.20	64.81	それ以外	0.00 ~ 5.20	1.95	10.45	それ以外	1.00	5.00 ~ 6.14	64.81	それ以外	5.00 ~ 6.14	1.95	10.45
3	100kN/m ² を超える	1.00	0.00 ~ 1.67	125.61	3mを超える	- ~ -	-	-	100kN/m ² を超える	1.00	10.87 ~ 16.57	125.61	3mを超える	- ~ -	-	-
	それ以外	1.00	1.67 ~ 9.46	100.00	それ以外	0.00 ~ 9.46	2.52	13.50	それ以外	1.00	5.00 ~ 10.87	100.00	それ以外	5.00 ~ 16.57	2.52	13.50
4	100kN/m ² を超える	1.00	0.00 ~ 3.18	150.75	3mを超える	0.00 ~ 0.41	3.24	17.36	100kN/m ² を超える	1.00	10.89 ~ 27.49	150.75	3mを超える	25.00 ~ 27.49	3.24	17.36
	それ以外	1.00	3.18 ~ 10.96	100.00	それ以外	0.41 ~ 10.96	3.00	16.05	それ以外	1.00	5.00 ~ 10.89	100.00	それ以外	5.00 ~ 25.00	3.00	16.05
5	100kN/m ² を超える	1.00	0.00 ~ 3.20	151.24	3mを超える	0.00 ~ 0.39	3.23	17.28	100kN/m ² を超える	1.00	10.84 ~ 27.77	151.24	3mを超える	25.00 ~ 27.77	3.23	17.28
	それ以外	1.00	3.20 ~ 10.99	100.00	それ以外	0.39 ~ 10.99	3.00	16.05	それ以外	1.00	5.00 ~ 10.84	100.00	それ以外	5.00 ~ 25.00	3.00	16.05
6	100kN/m ² を超える	1.00	0.00 ~ 2.70	142.58	3mを超える	- ~ -	-	-	100kN/m ² を超える	1.00	10.83 ~ 27.77	142.58	3mを超える	- ~ -	-	-
	それ以外	1.00	2.70 ~ 10.49	100.00	それ以外	0.00 ~ 10.49	2.89	15.48	それ以外	1.00	5.00 ~ 10.83	100.00	それ以外	5.00 ~ 27.77	2.89	15.48
7	100kN/m ² を超える	1.00	0.00 ~ 1.44	121.87	3mを超える	- ~ -	-	-	100kN/m ² を超える	1.00	13.23 ~ 25.81	121.87	3mを超える	- ~ -	-	-
	それ以外	1.00	1.44 ~ 9.22	100.00	それ以外	0.00 ~ 9.22	2.66	14.26	それ以外	1.00	5.00 ~ 13.23	100.00	それ以外	5.00 ~ 25.81	2.66	14.26
8	100kN/m ² を超える	1.00	0.00 ~ 0.11	101.61	3mを超える	- ~ -	-	-	100kN/m ² を超える	1.00	23.21 ~ 25.94	101.61	3mを超える	- ~ -	-	-
	それ以外	1.00	0.11 ~ 7.89	100.00	それ以外	0.00 ~ 7.89	2.50	13.36	それ以外	1.00	5.00 ~ 23.21	100.00	それ以外	5.00 ~ 25.94	2.50	13.36
9	100kN/m ² を超える	1.00	0.00 ~ 1.11	116.66	3mを超える	- ~ -	-	-	100kN/m ² を超える	1.00	14.49 ~ 26.03	116.66	3mを超える	- ~ -	-	-
	それ以外	1.00	1.11 ~ 8.89	100.00	それ以外	0.00 ~ 8.89	2.62	13.99	それ以外	1.00	5.00 ~ 14.49	100.00	それ以外	5.00 ~ 26.03	2.62	13.99
10	100kN/m ² を超える	1.00	0.00 ~ 1.78	127.35	3mを超える	- ~ -	-	-	100kN/m ² を超える	1.00	12.09 ~ 24.53	127.35	3mを超える	- ~ -	-	-
	それ以外	1.00	1.78 ~ 9.57	100.00	それ以外	0.00 ~ 9.57	2.43	12.99	それ以外	1.00	5.00 ~ 12.09	100.00	それ以外	5.00 ~ 24.53	2.43	12.99
11	100kN/m ² を超える	1.00	0.00 ~ 2.27	135.33	3mを超える	- ~ -	-	-	100kN/m ² を超える	1.00	11.08 ~ 24.09	135.33	3mを超える	- ~ -	-	-
	それ以外	1.00	2.27 ~ 10.05	100.00	それ以外	0.00 ~ 10.05	2.53	13.52	それ以外	1.00	5.00 ~ 11.08	100.00	それ以外	5.00 ~ 24.09	2.53	13.52
12	100kN/m ² を超える	1.00	0.00 ~ 2.68	142.24	3mを超える	- ~ -	-	-	100kN/m ² を超える	1.00	10.64 ~ 24.84	142.24	3mを超える	- ~ -	-	-
	それ以外	1.00	2.68 ~ 10.47	100.00	それ以外	0.00 ~ 10.47	2.62	14.04	それ以外	1.00	5.00 ~ 10.64	100.00	それ以外	5.00 ~ 24.84	2.62	14.04
	100kN/m ² を超える		~		3mを超える	~			100kN/m ² を超える		~		3mを超える	~		
	それ以外		~		それ以外	~			それ以外		~		それ以外	~		
	100kN/m ² を超える		~		3mを超える	~			100kN/m ² を超える		~		3mを超える	~		
	それ以外		~		それ以外	~			それ以外		~		それ以外	~		
	100kN/m ² を超える		~		3mを超える	~			100kN/m ² を超える		~		3mを超える	~		
	それ以外		~		それ以外	~			それ以外		~		それ以外	~		