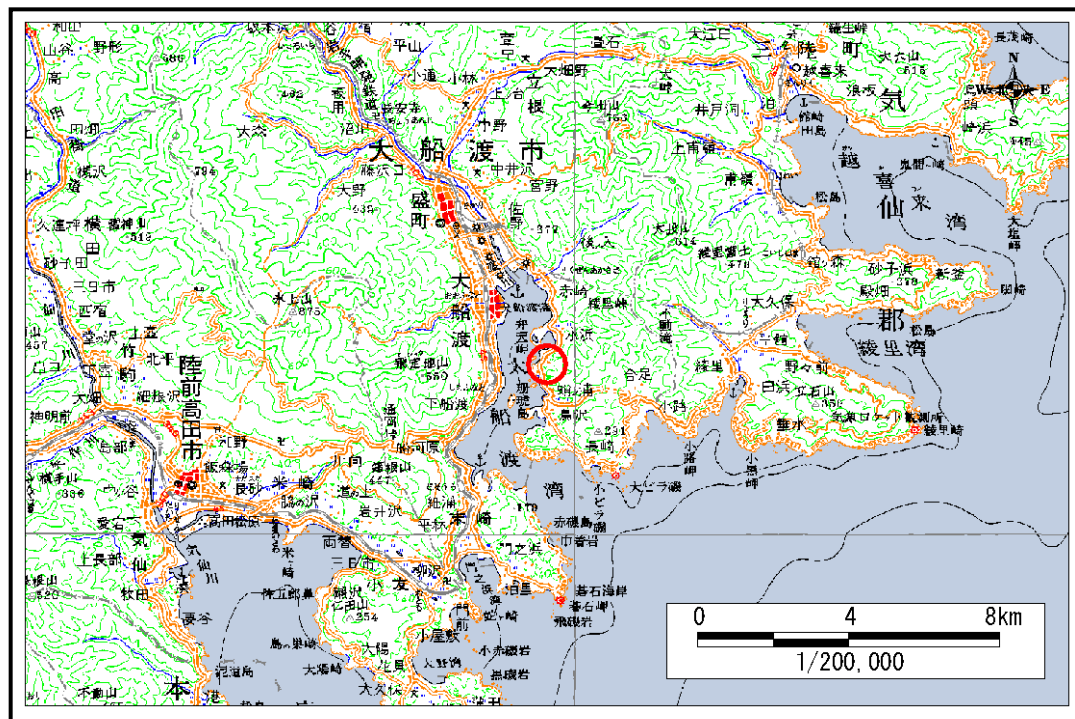


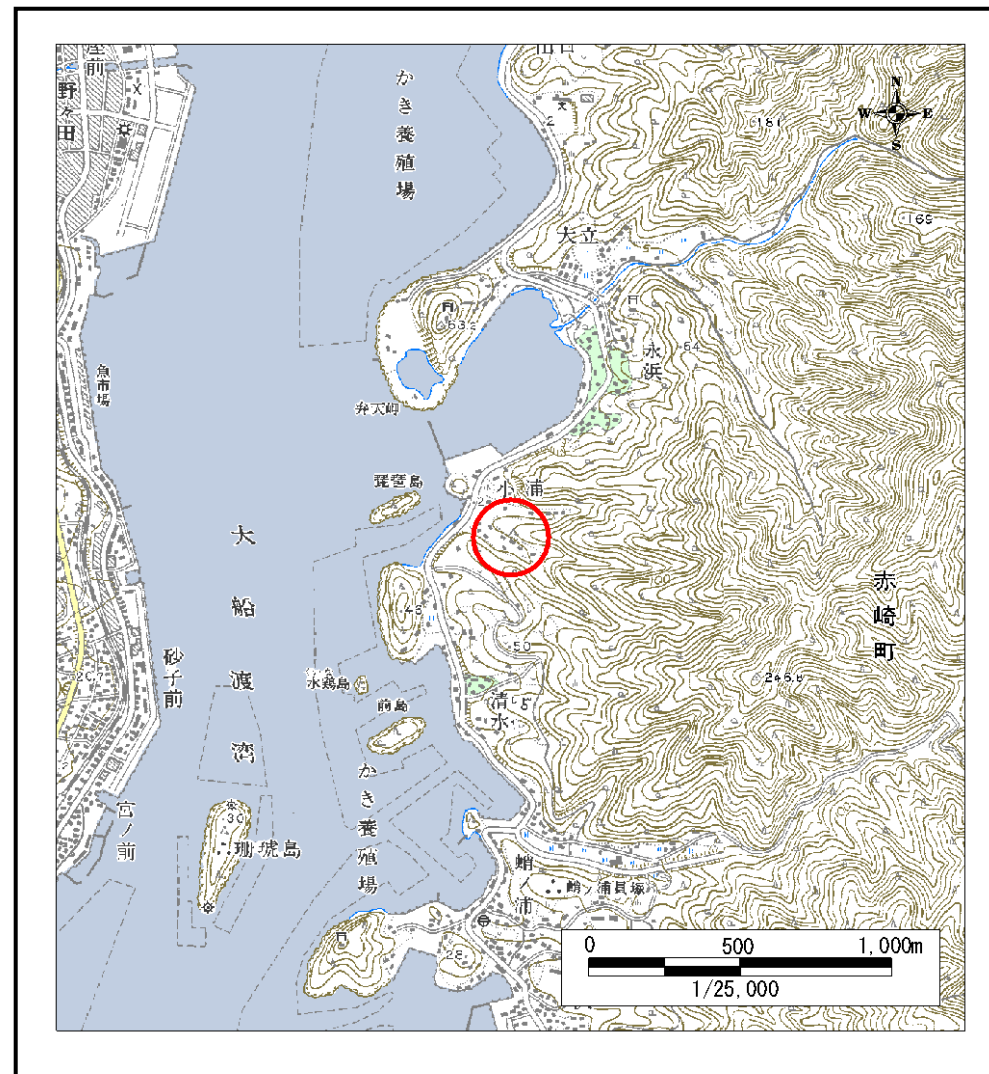
# 土砂災害防止に関する基礎調査(急傾斜地の崩壊)

表紙 概況、位置図

自然現象の種類	急傾斜地の崩壊
箇所番号	168A0272
箇所名	永浜-15
所在地	大船渡市赤崎町字永浜
調査機関	大船渡地方振興局



概況図 (S=1:200,000)



位置図 (S=1:25,000)

岩手県

# 急傾斜地の崩壊区域調書

様式3-1 危害のおそれのある土地、著しい危害のおそれのある土地の設定図

調査年度

平成16年度

急傾斜地の位置

箇所番号

168A0272

箇所名

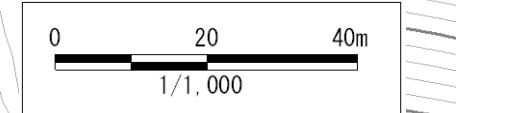
永浜-15

所在地

大船渡市赤崎町字永浜



- 凡例**
- 上端
  - ▲ 下端
  - 著しい危害のおそれのある土地の区域
  - 危害のおそれのある土地の区域
  - 土石等の堆積高が3mを超える範囲
  - 土石等の移動の力が100kN/m<sup>2</sup>を超える範囲
  - 横断測線



## 急傾斜地の崩壊区域調書

様式3-2 建築物に作用すると想定される衝撃に関する事項 (1/1)

調査年度

平成16年度

急傾斜地の位置		箇所番号			箇所名				所在地		大船渡市赤崎町字永浜					
急傾斜地の位置		箇所番号			箇所名				所在地		大船渡市赤崎町字永浜					
横断 測線 番号	急傾斜地の下端に隣接する土地								急傾斜地内							
	土石等の移動の高さと力の大きさ				土石等の堆積高さとの大きさ				土石等の移動の高さと力の大きさ				土石等の堆積高さとの大きさ			
	区分	高さ (m)	下端からの距離 (m)	力の大きさ (kN/m <sup>2</sup> )	区分	下端からの水平 距離(m)	高さ (m)	力の大きさ (kN/m <sup>2</sup> )	区分	高さ (m)	上端からの比高 (m)	力の大きさ (kN/m <sup>2</sup> )	区分	上端からの比高 (m)	高さ (m)	力の大きさ (kN/m <sup>2</sup> )
1	100kN/m <sup>2</sup> を超える	-	- ~ -	-	3mを超える	- ~ -	-	-	100kN/m <sup>2</sup> を超える	-	- ~ -	-	3mを超える	- ~ -	-	-
	それ以外	1.00	0.00 ~ 6.83	86.46	それ以外	0.00 ~ 6.83	1.84	9.84	それ以外	1.00	5.00 ~ 8.50	86.46	それ以外	5.00 ~ 8.50	1.84	9.84
2	100kN/m <sup>2</sup> を超える	1.00	0.00 ~ 0.71	110.58	3mを超える	- ~ -	-	-	100kN/m <sup>2</sup> を超える	1.00	11.29 ~ 13.40	110.58	3mを超える	- ~ -	-	-
	それ以外	1.00	0.71 ~ 8.50	100.00	それ以外	0.00 ~ 8.50	2.39	12.80	それ以外	1.00	5.00 ~ 11.29	100.00	それ以外	5.00 ~ 13.40	2.39	12.80
3	100kN/m <sup>2</sup> を超える	1.00	0.00 ~ 0.89	113.36	3mを超える	- ~ -	-	-	100kN/m <sup>2</sup> を超える	1.00	10.69 ~ 13.30	113.36	3mを超える	- ~ -	-	-
	それ以外	1.00	0.89 ~ 8.68	100.00	それ以外	0.00 ~ 8.68	2.28	12.20	それ以外	1.00	5.00 ~ 10.69	100.00	それ以外	5.00 ~ 13.30	2.28	12.20
4	100kN/m <sup>2</sup> を超える	1.00	0.00 ~ 1.59	124.28	3mを超える	- ~ -	-	-	100kN/m <sup>2</sup> を超える	1.00	10.95 ~ 16.30	124.28	3mを超える	- ~ -	-	-
	それ以外	1.00	1.59 ~ 9.37	100.00	それ以外	0.00 ~ 9.37	2.54	13.59	それ以外	1.00	5.00 ~ 10.95	100.00	それ以外	5.00 ~ 16.30	2.54	13.59
5	100kN/m <sup>2</sup> を超える	1.00	0.00 ~ 1.36	120.63	3mを超える	- ~ -	-	-	100kN/m <sup>2</sup> を超える	1.00	10.54 ~ 14.90	120.63	3mを超える	- ~ -	-	-
	それ以外	1.00	1.36 ~ 9.14	100.00	それ以外	0.00 ~ 9.14	2.21	11.84	それ以外	1.00	5.00 ~ 10.54	100.00	それ以外	5.00 ~ 14.90	2.21	11.84
6	100kN/m <sup>2</sup> を超える	1.00	0.00 ~ 2.42	137.81	3mを超える	- ~ -	-	-	100kN/m <sup>2</sup> を超える	1.00	10.54 ~ 20.60	137.81	3mを超える	- ~ -	-	-
	それ以外	1.00	2.42 ~ 10.20	100.00	それ以外	0.00 ~ 10.20	2.73	14.62	それ以外	1.00	5.00 ~ 10.54	100.00	それ以外	5.00 ~ 20.60	2.73	14.62
7	100kN/m <sup>2</sup> を超える	1.00	0.00 ~ 2.14	133.19	3mを超える	- ~ -	-	-	100kN/m <sup>2</sup> を超える	1.00	10.55 ~ 18.70	133.19	3mを超える	- ~ -	-	-
	それ以外	1.00	2.14 ~ 9.92	100.00	それ以外	0.00 ~ 9.92	2.41	12.92	それ以外	1.00	5.00 ~ 10.55	100.00	それ以外	5.00 ~ 18.70	2.41	12.92
8	100kN/m <sup>2</sup> を超える	1.00	0.00 ~ 1.95	130.03	3mを超える	- ~ -	-	-	100kN/m <sup>2</sup> を超える	1.00	10.60 ~ 17.60	130.03	3mを超える	- ~ -	-	-
	それ以外	1.00	1.95 ~ 9.73	100.00	それ以外	0.00 ~ 9.73	2.44	13.07	それ以外	1.00	5.00 ~ 10.60	100.00	それ以外	5.00 ~ 17.60	2.44	13.07
9	100kN/m <sup>2</sup> を超える	1.00	0.00 ~ 1.62	124.72	3mを超える	- ~ -	-	-	100kN/m <sup>2</sup> を超える	1.00	10.64 ~ 16.62	124.72	3mを超える	- ~ -	-	-
	それ以外	1.00	1.62 ~ 9.40	100.00	それ以外	0.00 ~ 9.40	2.30	12.31	それ以外	1.00	5.00 ~ 10.64	100.00	それ以外	5.00 ~ 16.62	2.30	12.31
10	100kN/m <sup>2</sup> を超える	1.00	0.00 ~ 1.27	119.25	3mを超える	- ~ -	-	-	100kN/m <sup>2</sup> を超える	1.00	10.60 ~ 14.87	119.25	3mを超える	- ~ -	-	-
	それ以外	1.00	1.27 ~ 9.06	100.00	それ以外	0.00 ~ 9.06	2.13	11.39	それ以外	1.00	5.00 ~ 10.60	100.00	それ以外	5.00 ~ 14.87	2.13	11.39
11	100kN/m <sup>2</sup> を超える	1.00	0.00 ~ 2.95	146.88	3mを超える	- ~ -	-	-	100kN/m <sup>2</sup> を超える	1.00	10.63 ~ 24.86	146.88	3mを超える	- ~ -	-	-
	それ以外	1.00	2.95 ~ 10.74	100.00	それ以外	0.00 ~ 10.74	2.80	14.99	それ以外	1.00	5.00 ~ 10.63	100.00	それ以外	5.00 ~ 24.86	2.80	14.99
12	100kN/m <sup>2</sup> を超える	1.00	0.00 ~ 3.44	155.43	3mを超える	0.00 ~ 0.36	3.19	17.10	100kN/m <sup>2</sup> を超える	1.00	10.54 ~ 33.10	155.43	3mを超える	25.00 ~ 33.10	3.19	17.10
	それ以外	1.00	3.44 ~ 11.23	100.00	それ以外	0.36 ~ 11.23	3.00	16.05	それ以外	1.00	5.00 ~ 10.54	100.00	それ以外	5.00 ~ 25.00	3.00	16.05
13	100kN/m <sup>2</sup> を超える	1.00	0.00 ~ 3.50	156.49	3mを超える	0.00 ~ 0.42	3.23	17.26	100kN/m <sup>2</sup> を超える	1.00	10.57 ~ 33.60	156.49	3mを超える	25.00 ~ 33.60	3.23	17.26
	それ以外	1.00	3.50 ~ 11.29	100.00	それ以外	0.42 ~ 11.29	3.00	16.05	それ以外	1.00	5.00 ~ 10.57	100.00	それ以外	5.00 ~ 25.00	3.00	16.05
14	100kN/m <sup>2</sup> を超える	-	- ~ -	-	3mを超える	- ~ -	-	-	100kN/m <sup>2</sup> を超える	-	- ~ -	-	3mを超える	- ~ -	-	-
	それ以外	1.00	0.00 ~ 6.27	78.72	それ以外	0.00 ~ 6.27	1.92	10.30	それ以外	1.00	5.00 ~ 7.80	78.72	それ以外	5.00 ~ 7.80	1.92	10.30
	100kN/m <sup>2</sup> を超える		~		3mを超える	~			100kN/m <sup>2</sup> を超える		~		3mを超える	~		
	それ以外		~		それ以外	~			それ以外		~		それ以外	~		