

岩手県感染症月報

平成31年2月

岩手県感染症情報センター

平成31年2月の概要

○性感染症

- ・男性の性器クラミジア感染症が減少しました。
- ・女性の性器クラミジア感染症及び性器ヘルペスウイルス感染症が減少し、尖圭コンジローマが増加しました。
- ・県内の各保健所において、性器クラミジア感染症病原体検査を無料で実施しています。希望される方は保健所にお問い合わせください。

○薬剤耐性菌感染症

- ・メチシリン耐性黄色ブドウ球菌及びペニシリン耐性肺炎球菌感染症が減少しました。

性感染症・薬剤耐性菌感染症（過去5ヶ月間の動き）

※薬剤耐性アシネトバクター感染症は、平成26年9月19日から5類感染症の全数報告となりました。 （定点当たり患者数）

疾病名	地域	月					流行傾向	
		10	11	12	1	2		
性感染症	性器クラミジア感染症	岩手県	2.53	1.8	1.33	1.8	0.8	↓
		全国	2.37	2.32	2.08	2.21	2.05	
	性器ヘルペスウイルス感染症	岩手県	0.4	0.07	0.33	0.4	0.2	→
		全国	0.78	0.77	0.76	0.74	0.77	
	尖圭コンジローマ	岩手県	0.87	0.47	0.67	0.53	0.67	→
	全国	0.55	0.49	0.42	0.59	0.44		
薬剤耐性菌感染症	淋菌感染症	岩手県	0.33	0.4	0.6	0.33	0.27	→
		全国	0.72	0.67	0.69	0.76	0.63	
	メチシリン耐性黄色ブドウ球菌感染症	岩手県	2.11	2.11	1.89	2	1.58	↓
		全国	2.89	2.82	2.8	2.93	2.63	
	ペニシリン耐性肺炎球菌感染症	岩手県	0.11	0.11	0.11	0.42	0.11	↓
	全国	0.29	0.31	0.26	0.37	0.3		
薬剤耐性緑膿菌感染症	岩手県	0	0	0	0	0.11	→	
	全国	0.03	0.02	0.02	0.02	0.02		

（男性）

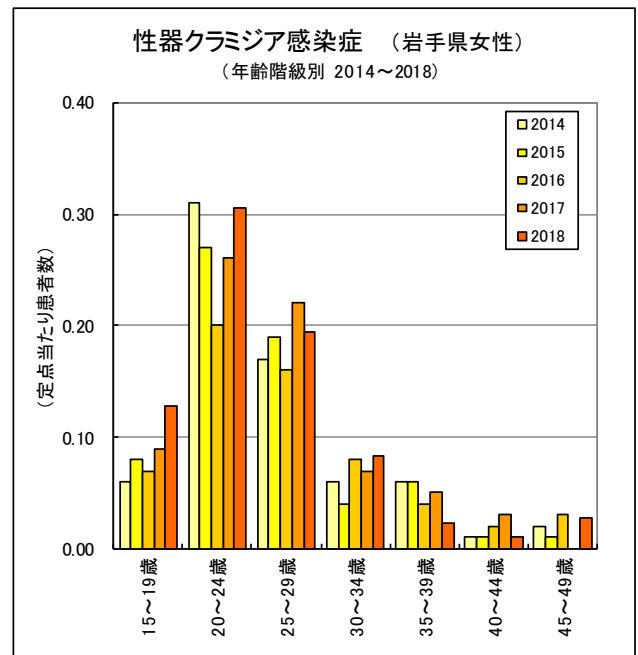
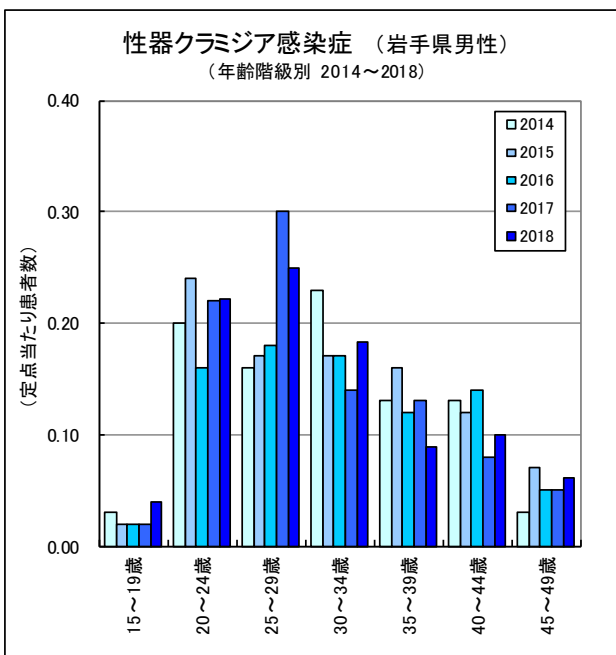
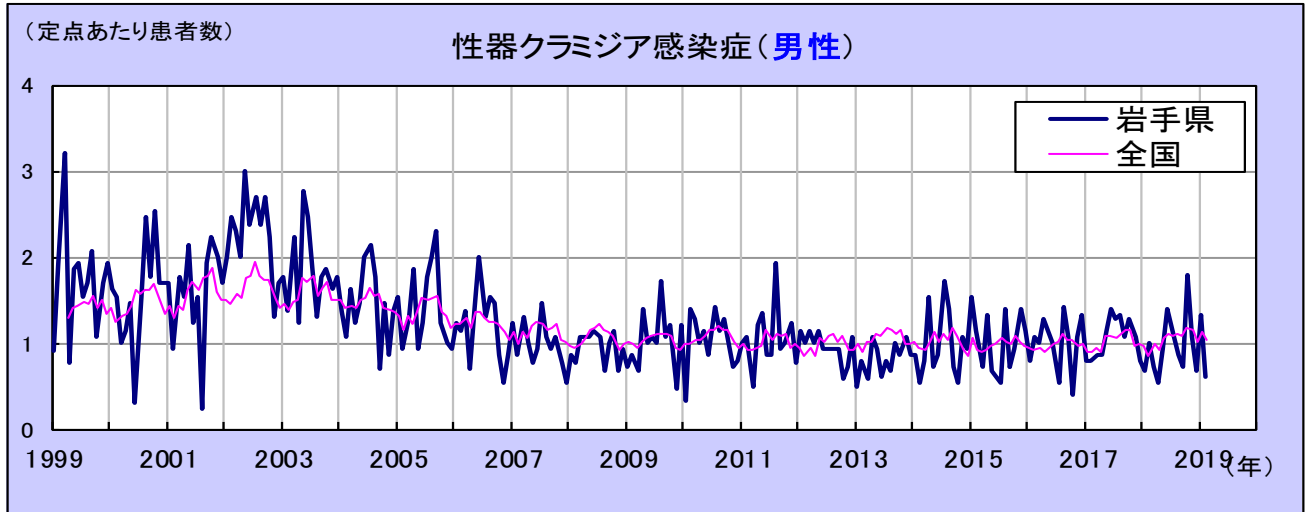
疾病名	地域	月					流行傾向	
		10	11	12	1	2		
性感染症	性器クラミジア感染症	岩手県	1.8	1.07	0.67	1.33	0.6	↓
		全国	1.17	1.16	1.01	1.13	1.03	
	性器ヘルペスウイルス感染症	岩手県	0.07	0	0.07	0.07	0.13	→
		全国	0.31	0.3	0.3	0.26	0.26	
	尖圭コンジローマ	岩手県	0.33	0.27	0.33	0.47	0.4	→
	全国	0.34	0.32	0.26	0.38	0.29		
淋菌感染症	岩手県	0.2	0.4	0.47	0.33	0.27	→	
	全国	0.58	0.52	0.53	0.62	0.49		

（女性）

疾病名	地域	月					流行傾向	
		10	11	12	1	2		
性感染症	性器クラミジア感染症	岩手県	0.73	0.73	0.67	0.47	0.2	↓
		全国	1.2	1.16	1.07	1.08	1.02	
	性器ヘルペスウイルス感染症	岩手県	0.33	0.07	0.27	0.33	0.07	↓
		全国	0.46	0.47	0.46	0.48	0.51	
	尖圭コンジローマ	岩手県	0.53	0.2	0.33	0.07	0.27	↗
	全国	0.21	0.17	0.16	0.21	0.15		
淋菌感染症	岩手県	0.13	0	0.13	0	0	→	
	全国	0.14	0.15	0.16	0.14	0.14		

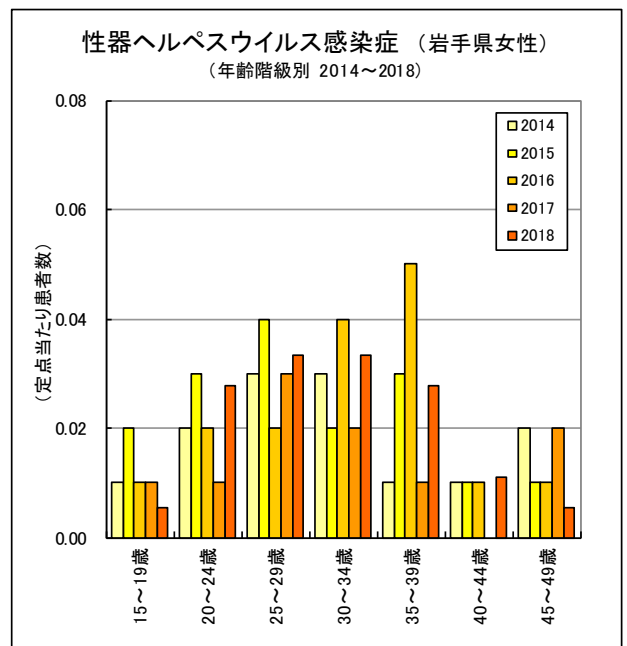
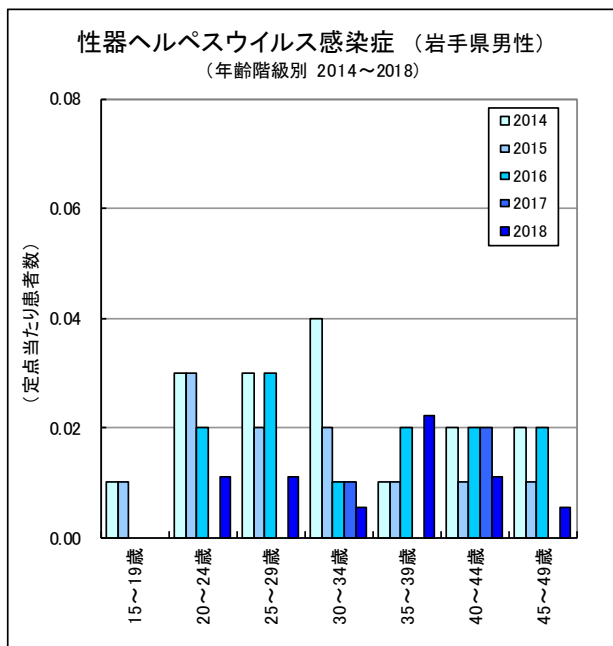
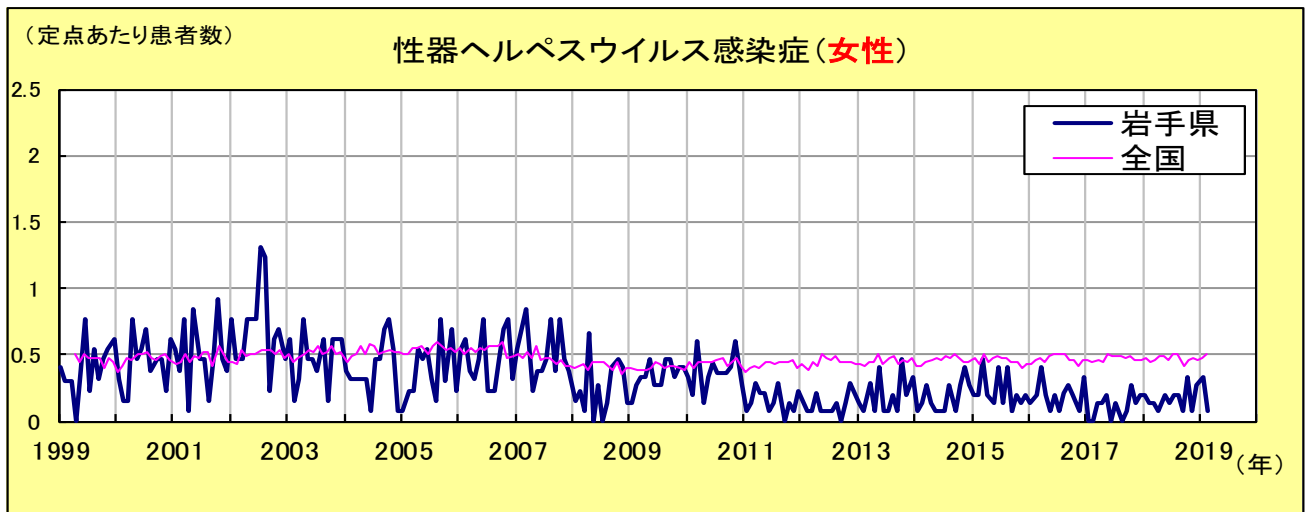
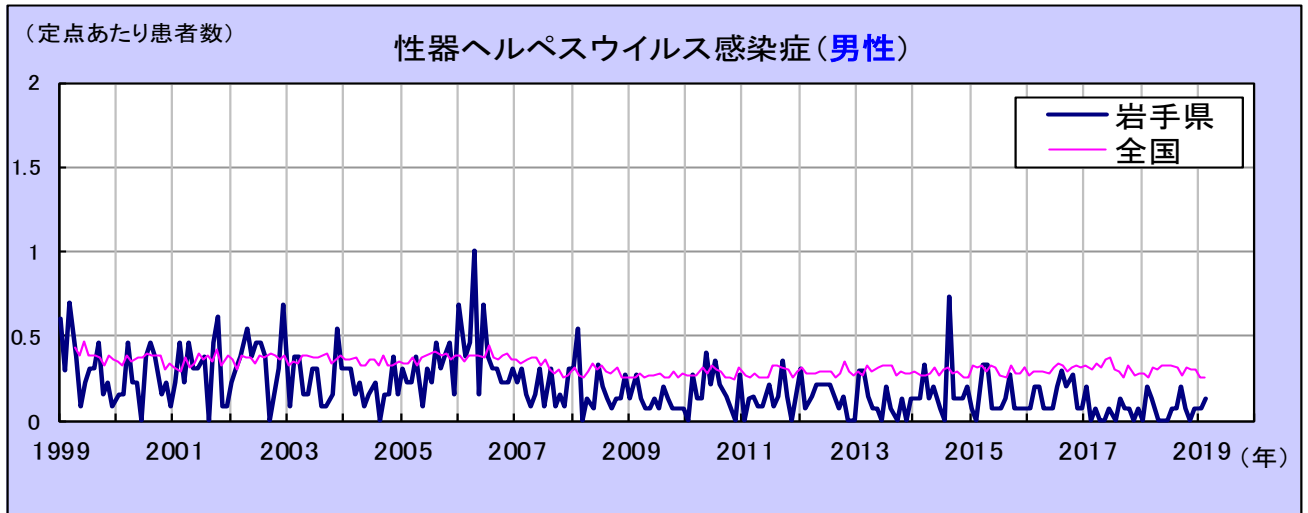
性器クラミジア感染症

男性では20～34歳に、女性では20～29歳に多く報告されています。男女ともに2002年をピークに減少し2009年から横ばいの状況が続いております。2018年は、男女とも15～19歳の報告数が前年より増加しました。その他に、男性では30～34歳、女性では20～24歳の報告数が大きく増加しました。



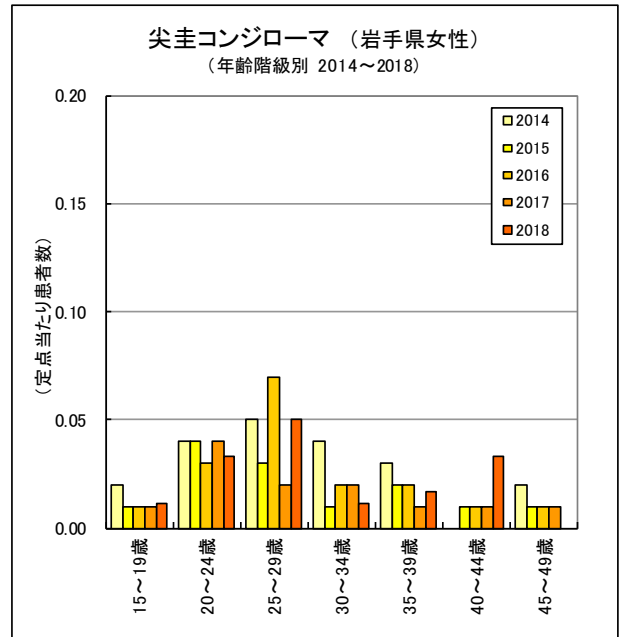
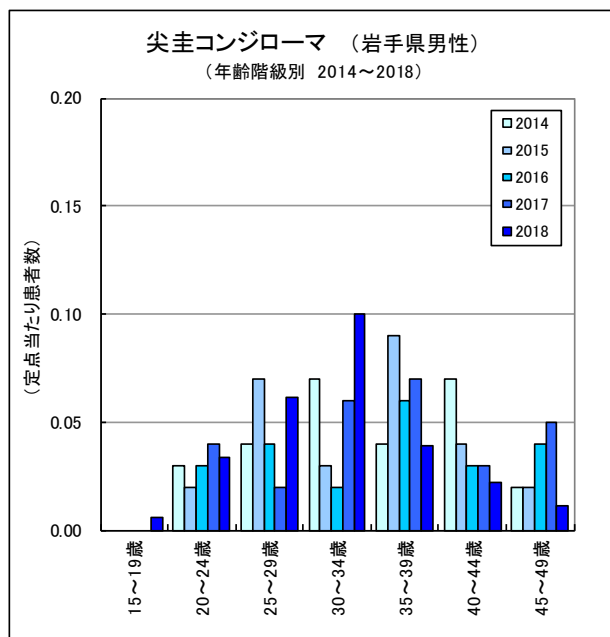
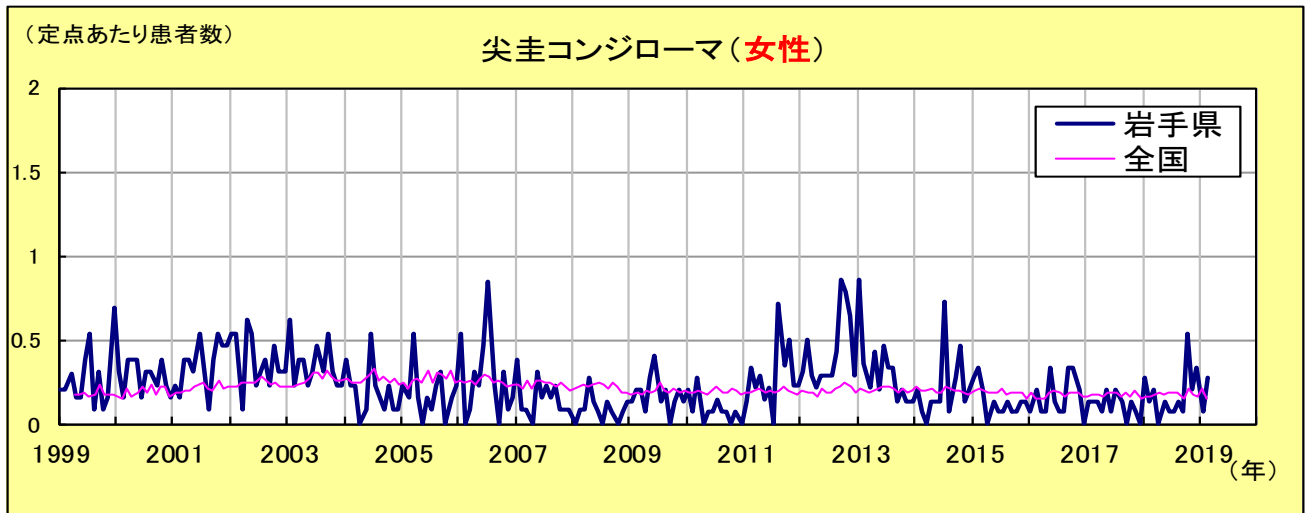
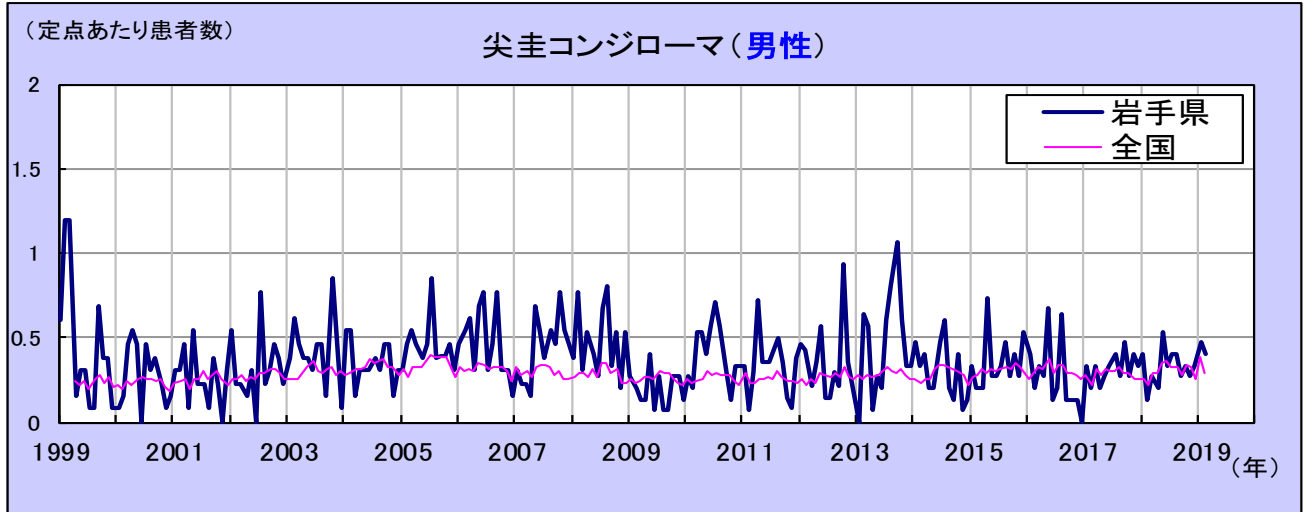
性器ヘルペスウイルス感染症

男女とも、減少傾向にあります。女性は、20～39歳に多く、男性は年齢層による差がなく報告数も少なくなっております。2018年は、男性では35～39歳、女性は20～39歳が前年より増加しました。



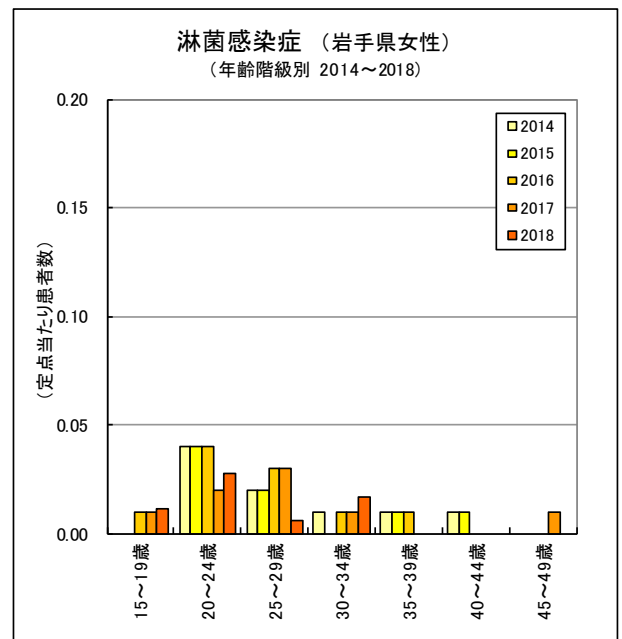
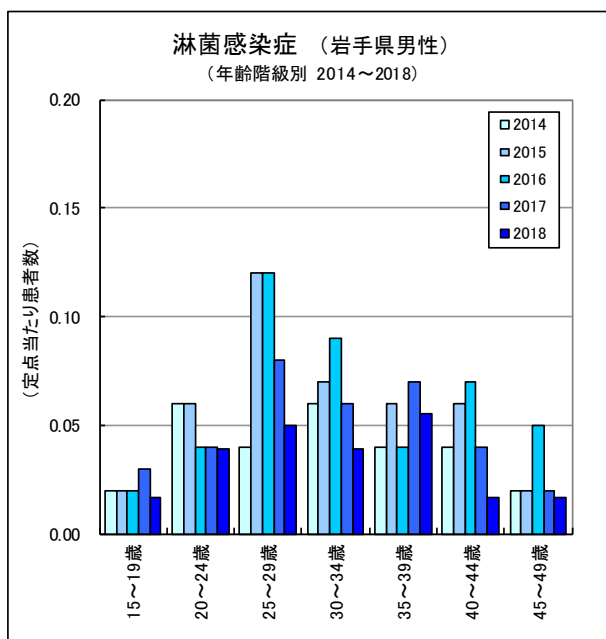
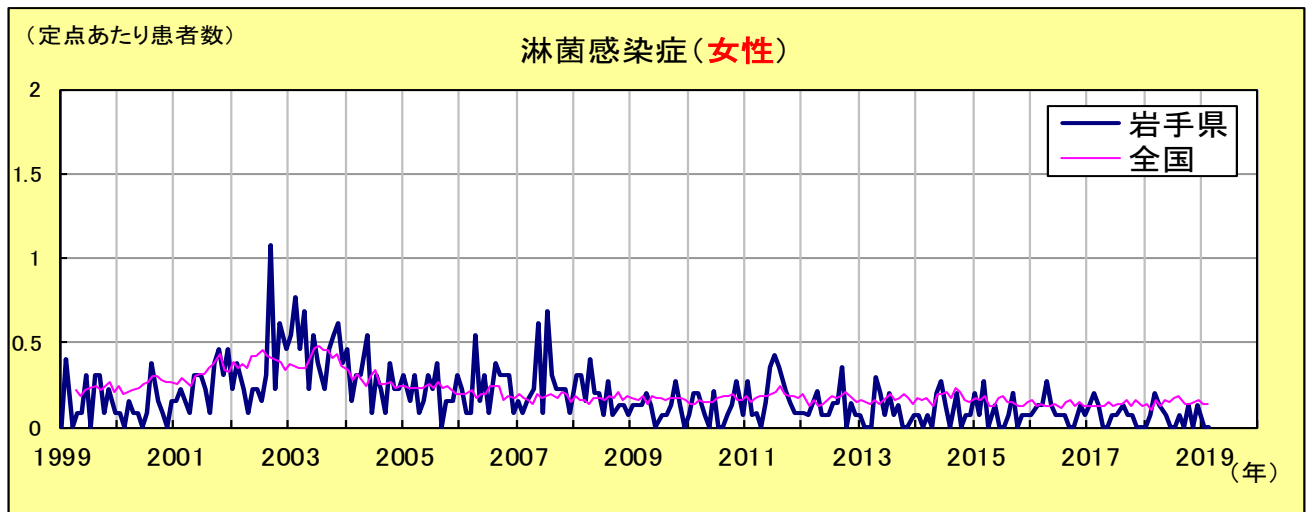
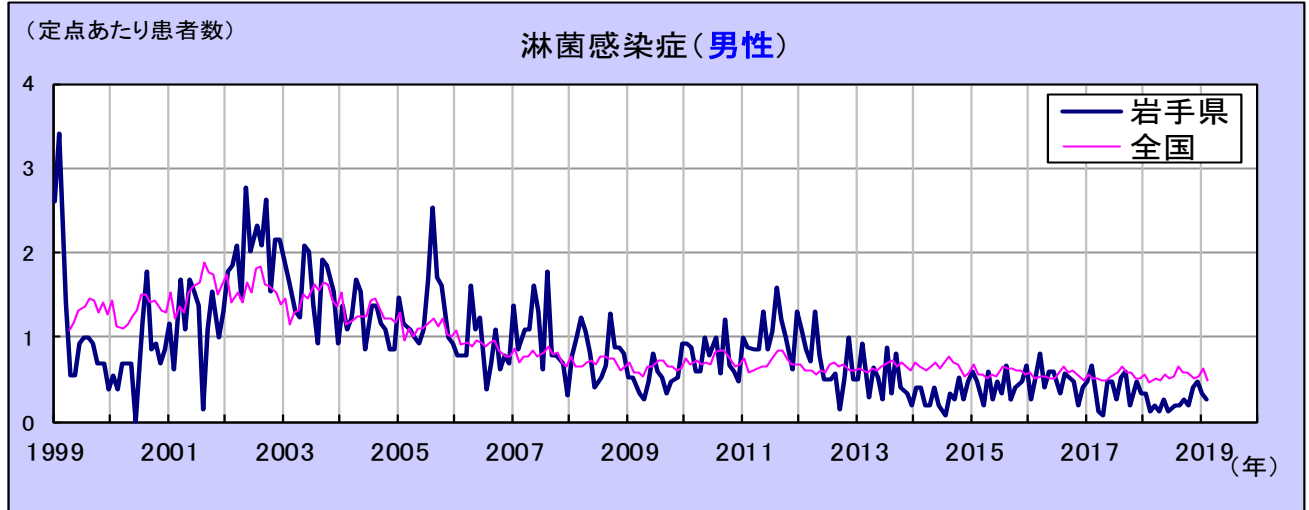
尖圭コンジローマ

男性に比較して女性の報告数は少なく、男女とも、減少傾向にあります。2018年は、男性の25～34歳、女性の25～29歳、40～44歳が前年より大きく増加しました。また、男性では5月に、女性は8月の報告数が急増しましたが、その後は減少しています。

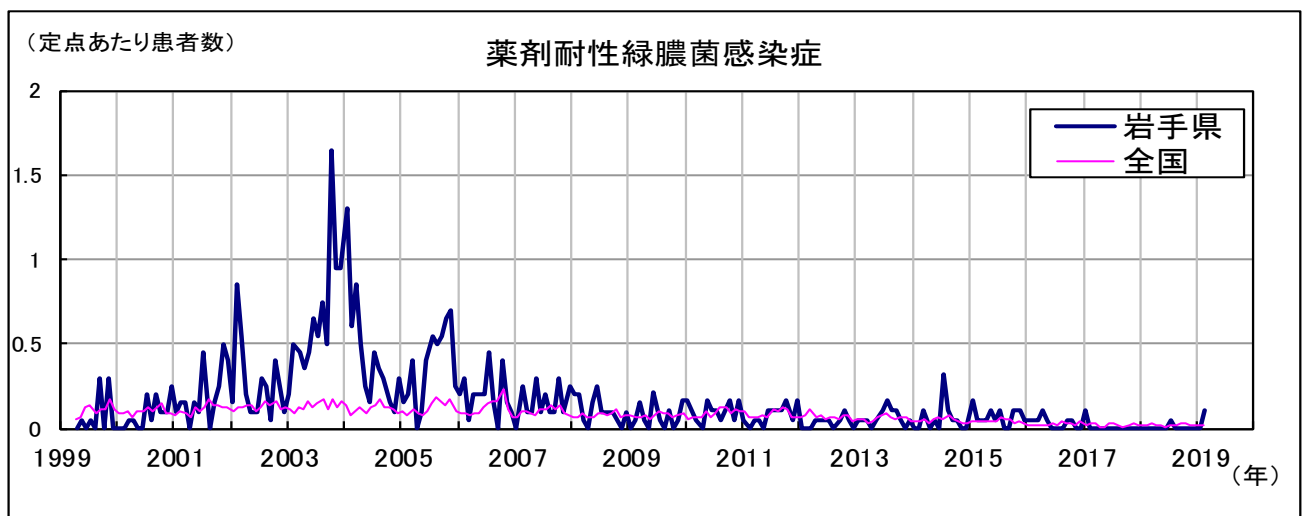
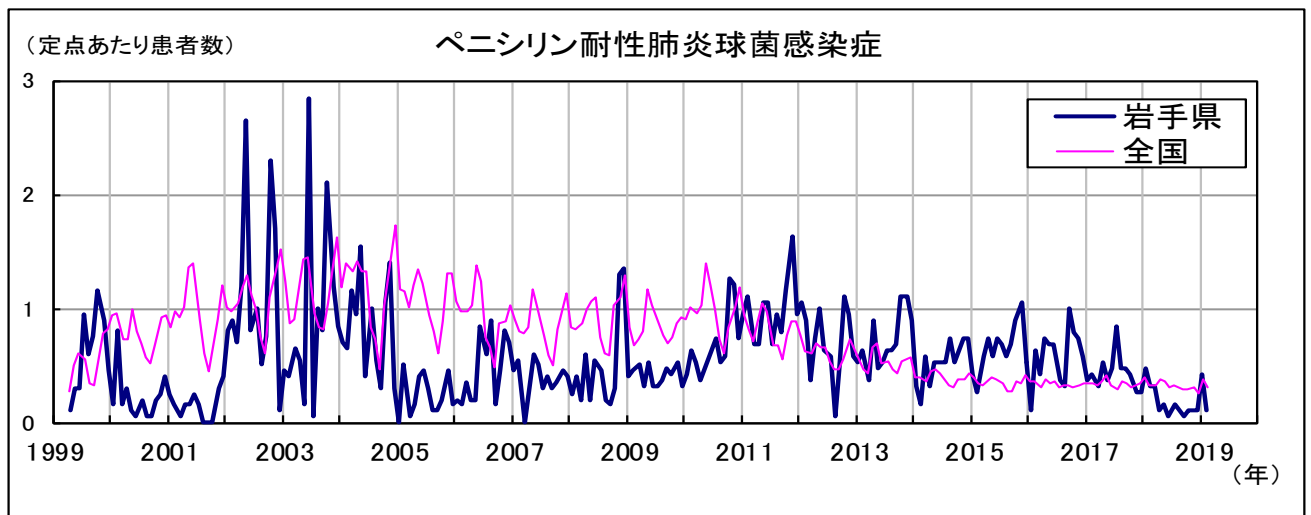
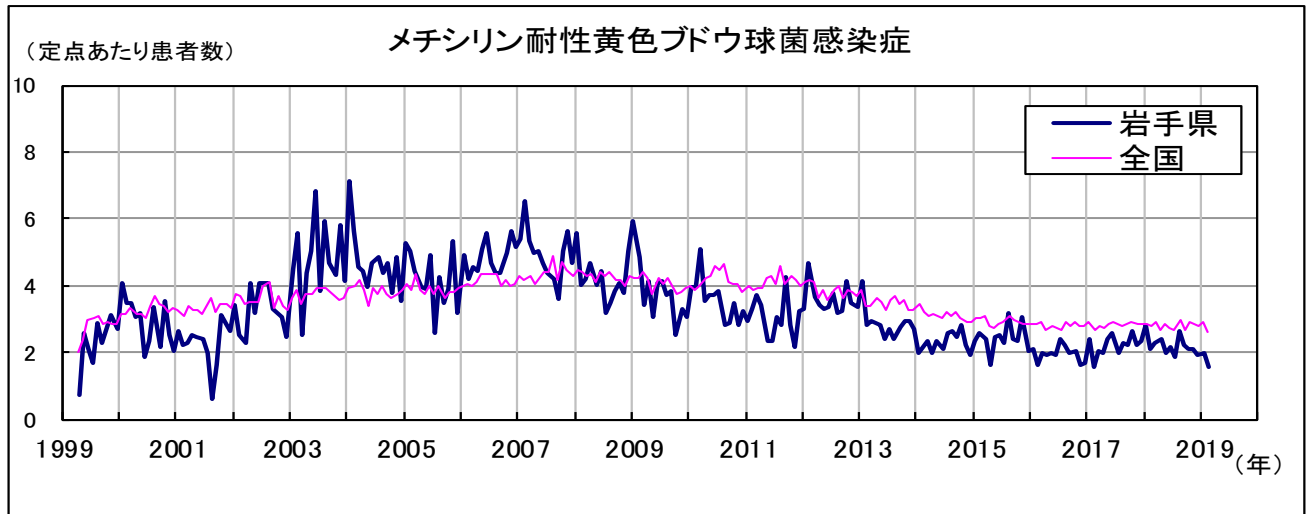


淋菌感染症

男性の報告数は全体的に女性より多く、特に25～34歳で多く報告されています。男女とも減少傾向にありますが、2018年は、すべての年齢層で前年より減少し、女性は、20～24歳の年齢層が多くなっています。



薬剤耐性菌感染症



病原体検出情報

平成30年10月から平成31年2月まで、県内の病原体定点医療機関等で採取した検体から岩手県環境保健研究センターで分離検出した病原体は下表のとおりです。

月別病原体検出状況

検査結果	10月	11月	12月	1月	2月	計
コクサッキーウイルスA群2型	-	-	1	-	-	1
コクサッキーウイルスA群4型	2	-	-	-	-	2
コクサッキーウイルスA群9型	1	1	-	-	-	2
コクサッキーウイルスA群10型	1	-	-	-	-	1
コクサッキーウイルスA群16型	3	3	-	-	-	6
コクサッキーウイルスB群4型	-	-	1	-	-	1
コクサッキーウイルスB群5型	1	-	-	-	-	1
エンテロウイルス68型	2	-	-	-	-	2
エンテロウイルスA71型	1	1	-	-	-	2
ライノウイルス	4	7	1	-	-	12
インフルエンザAウイルス(H1N1(2009)亜型)	-	-	-	10	8	18
インフルエンザAウイルス(H3)	-	-	1	11	6	18
インフルエンザBウイルス(山形系統)	-	-	1	-	-	1
パラインフルエンザ1型	1	1	1	-	-	3
パラインフルエンザ4型	-	1	-	-	-	1
RSウイルス	4	2	1	-	-	7
ヒトメタニューモウイルス	-	1	1	-	-	2
ムンプスウイルス	1	-	-	-	-	1
アストロウイルス	-	-	1	-	-	1
ノロウイルス遺伝子群II	-	-	1	-	-	1
サポウイルス	-	1	1	-	-	2
アデノウイルス1型	2	-	-	-	-	2
アデノウイルス2型	-	1	-	-	-	1
アデノウイルス41型	-	1	-	-	-	1
単純ヘルペスウイルス1型	2	1	1	-	-	4
ヒトヘルペスウイルス6型	-	4	-	-	-	4
ヒトヘルペスウイルス7型	2	-	-	-	-	2
パルボウイルスB19	-	-	3	-	-	3
A群溶血性レンサ球菌	2	7	-	-	-	9
	29	32	15	21	14	111

病原体検出情報 つづき

疾病別病原体検出状況

疾病名	検出病原体	検出数
インフルエンザ	インフルエンザAウイルス(H1N1(2009)亜型)	18
	インフルエンザAウイルス(H3)	18
	インフルエンザBウイルス(山形系統)	1
A群溶血性レンサ球菌咽頭炎	A群溶血性レンサ球菌	9
感染性胃腸炎	アストロウイルス	1
	ノロウイルス遺伝子群II	1
	サポウイルス	2
	アデノウイルス41型	1
手足口病	コクサッキーウイルスA群9型	1
	コクサッキーウイルスA群16型	6
	エンテロウイルスA71型	3
	ライノウイルス	3
	ヒトメタニューモウイルス	1
	単純ヘルペスウイルス1型	1
伝染性紅斑	パルボウイルスB19	2
ヘルパンギーナ	コクサッキーウイルスA群2型	1
流行性耳下腺炎	RSウイルス	1
	ムンプスウイルス	1
その他	コクサッキーウイルスA群4型	2
	コクサッキーウイルスA群9型	1
	コクサッキーウイルスB群4型	1
	コクサッキーウイルスB群5型	1
	エンテロウイルス68型	2
	ライノウイルス	9
	パラインフルエンザ1型	3
	RSウイルス	6
	ヒトメタニューモウイルス	1
	アデノウイルス1型	2
	アデノウイルス2型	1
	アデノウイルス10型	1
	単純ヘルペスウイルス1型	3
	ヒトヘルペスウイルス6型	4
	ヒトヘルペスウイルス7型	2
	パルボウイルスB19	1
		計

結核発生動向

結核の発生動向の詳細は、岩手県感染症情報センターのホームページをご覧ください。

<http://www2.pref.iwate.jp/~hp1353/kansen/index.html>

無料です!!

岩手の感染症情報をメールで毎週お届けする

「岩手県感染症情報ウィークリーマガジン」

を配信しています

配信の登録は以下のURLからお願いします。

<http://www2.pref.iwate.jp/~hp1353/kansen/mailmagazine.html>

岩手県感染症月報 平成31年2月

平成31年3月29日発行

監修：岩手県感染症発生動向調査委員会

発行：岩手県環境保健研究センター
岩手県保健福祉部医療政策室

事務局：岩手県感染症情報センター
(岩手県環境保健研究センター保健科学部内)

〒020-0857 岩手県盛岡市北飯岡1-11-16

TEL:019-656-5669 (直通) FAX:019-656-5667

E-mail：CC0019@pref.iwate.jp

URL：http://www2.pref.iwate.jp/~hp1353/kansen/