

# 岩手県感染症週報

平成21年第21週（5月18日～5月24日）

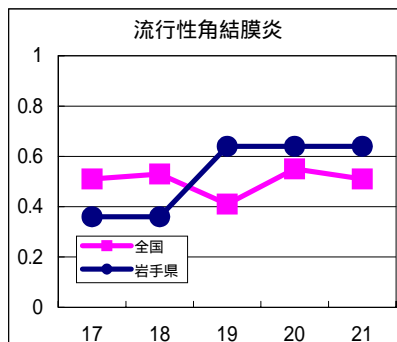
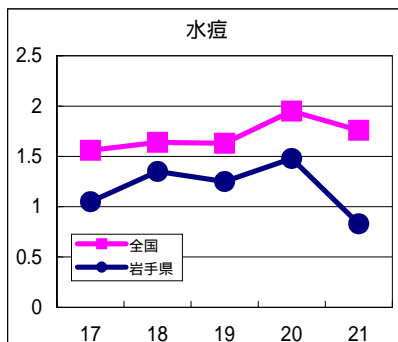
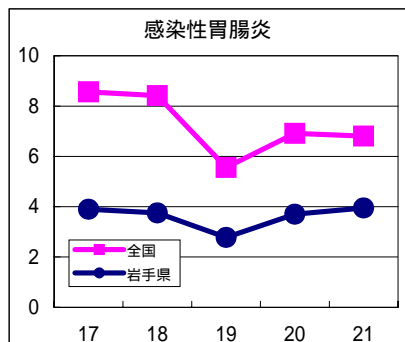
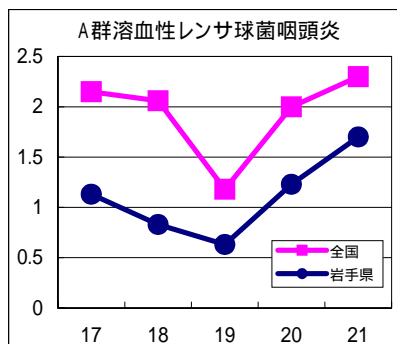
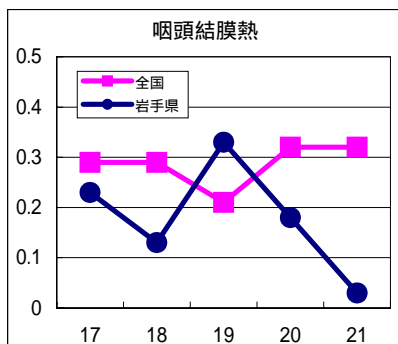
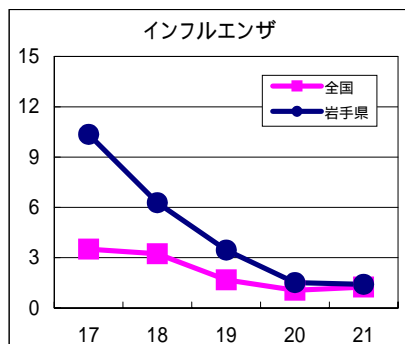
岩手県感染症情報センター

## 第21週の概要

- 1 類感染症 ・患者発生 の報告はありませんでした。
  - 2 類感染症 ・患者発生 の報告はありませんでした。
  - 3 類感染症 ・腸管出血性大腸菌感染症は、県央（八幡平市、岩手郡および紫波郡）および北上地区よりそれぞれ1例の報告がありました。同感染症の今年これまでの報告数は8例となりました。
  - 4 類感染症 ・患者発生 の報告はありませんでした。
  - 5 類感染症（全数把握対象疾患）
    - ・破傷風の報告が1例ありました。患者は60歳代の男性です。
    - ・麻しん（はしか）は、奥州地区より1例の報告がありました。患者は10歳代の男性で、県内で今年2例目の報告です。全国的には、5月17日までに341例が報告され、約8千例が報告された昨年同時期に比べ、大幅に少なくなっています。定期予防接種の対象者（1歳児、年度内に6歳、13歳、18歳になる方）は、早めに予防接種を受けることが勧められます。
  - 5 類感染症（定点把握対象疾患）
    - ・溶連菌咽頭炎は、北上地区で前週に続き多くなっています。前週に多かった久慈地区では減少しました。
    - ・感染性胃腸炎は、例年と同様に推移していますが、この週には、奥州地区で定点あたり患者数10人を超え、他の地区に比べ多くなっています。
- 新型インフルエンザ等感染症
- ・県内の患者発生 の報告はありませんでした。

## 最近の注目疾患（定点あたり患者数の過去5週の動き）

（疾患によって目盛りのスケールが違うことに注意）



定点把握対象疾患（過去5週の動き）

（定点あたり患者数）

疾病名	地域	週					流行傾向
		17	18	19	20	21	
インフルエンザ	岩手県	10.36	6.28	3.45	1.52	1.41	↓
	全国	3.51	3.23	1.68	1.06	1.25	
RSウイルス感染症	岩手県	0.18	0.3	0.1	0.03	0.2	→
	全国	0.1	0.09	0.07	0.07	0.08	
咽頭結膜熱	岩手県	0.23	0.13	0.33	0.18	0.03	→
	全国	0.29	0.29	0.21	0.32	0.32	
A群溶血性レンサ球菌咽頭炎	岩手県	1.13	0.83	0.63	1.23	1.7	↑
	全国	2.15	2.06	1.18	2	2.3	
感染性胃腸炎	岩手県	3.9	3.75	2.78	3.7	3.95	→
	全国	8.57	8.42	5.56	6.92	6.81	
水痘	岩手県	1.05	1.35	1.25	1.48	0.83	↓
	全国	1.56	1.64	1.63	1.95	1.76	
手足口病	岩手県	0.03	0.33	0.2	0.15	0.38	→
	全国	0.1	0.09	0.05	0.1	0.15	
伝染性紅斑	岩手県	0	0.03	0.03	0.08	0.05	→
	全国	0.13	0.15	0.08	0.16	0.21	
突発性発疹	岩手県	0.45	0.35	0.38	0.5	0.58	→
	全国	0.71	0.61	0.42	0.67	0.69	
百日咳	岩手県	0	0	0	0	0	→
	全国	0.04	0.05	0.03	0.07	0.05	
ヘルパンギーナ	岩手県	0.18	0.18	0	0.3	0.35	→
	全国	0.06	0.07	0.04	0.09	0.12	
流行性耳下腺炎	岩手県	0.15	0.2	0.13	0.08	0.15	→
	全国	0.53	0.56	0.49	0.67	0.66	
急性出血性結膜炎	岩手県	0	0	0	0	0	→
	全国	0.03	0.02	0.01	0.01	0.01	
流行性角結膜炎	岩手県	0.36	0.36	0.64	0.64	0.64	→
	全国	0.51	0.53	0.41	0.55	0.51	
細菌性髄膜炎	岩手県	0	0	0	0	0	→
	全国	0.02	0.02	0.02	0.03	0.02	
無菌性髄膜炎	岩手県	0	0	0	0.05	0	→
	全国	0.03	0.02	0.03	0.03	0.02	
マイコプラズマ肺炎	岩手県	0.47	0.68	0.26	0.32	0.42	→
	全国	0.39	0.35	0.39	0.43	0.43	
クラミジア肺炎（オウム病を除く）	岩手県	0	0	0	0.11	0	→
	全国	0.03	0.03	0	0.03	0.02	

【流行傾向の見方】

- 無印：ほとんど患者が発生していません
- ：患者が発生しています
- ↑：警報値を超えた地区が1～2地区あります
- ↓：多くの地区で警報値を超えています

全数把握対象疾患（過去5週の動き）

（患者発生数）

分類	疾病名	(週) 岩手県					全国	
		17	18	19	20	21	累計	累計
一類 感染症	エボラ出血熱	0	0	0	0	0	0	0
	クリミア・コンゴ出血熱	0	0	0	0	0	0	0
	痘そう	0	0	0	0	0	0	0
	南米出血熱	0	0	0	0	0	0	0
	ペスト	0	0	0	0	0	0	0
	マールブルグ病	0	0	0	0	0	0	0
	ラッサ熱	0	0	0	0	0	0	0
二類	急性灰白髄炎	0	0	0	0	0	0	0
	結核	3	5	2	4	0	57	288 9754
	ジフテリア	0	0	0	0	0	0	0
	重症呼吸器症候群	0	0	0	0	0	0	0
	鳥インフルエンザ（H5N1）	0	0	0	0	0	0	0
三類	コレラ	0	0	0	0	0	0	2
	細菌性赤痢	0	0	0	0	0	3	72
	腸管出血性大腸菌感染症	0	0	0	3	2	8	45 432
	腸チフス	0	0	0	0	0	0	13
	パラチフス	0	0	0	0	0	0	1 7
四類 感染症	E型肝炎	0	0	0	0	0	0	16
	ウエストナイル熱（ウエストナイル脳炎を含む）	0	0	0	0	0	0	0
	A型肝炎	0	0	0	0	0	0	4 42
	エキノコックス症	0	0	0	0	0	0	9
	黄熱	0	0	0	0	0	0	0
	オウム病	0	0	0	0	0	0	5
	オムスク出血熱	0	0	0	0	0	0	0
	回帰熱	0	0	0	0	0	0	0
	キャサヌル森林病	0	0	0	0	0	0	0
	Q熱	0	0	0	0	0	0	1
	狂犬病	0	0	0	0	0	0	0
	コクシジオイデス症	0	0	0	0	0	0	1
	サル痘	0	0	0	0	0	0	0
	腎症候性出血熱	0	0	0	0	0	0	0
	西部ウマ脳炎	0	0	0	0	0	0	0
	ダニ媒介脳炎	0	0	0	0	0	0	0
	炭疽	0	0	0	0	0	0	0
	つつが虫病	0	0	0	0	0	1	59
	デング熱	0	0	0	0	0	0	27
	東部ウマ脳炎	0	0	0	0	0	0	0
	鳥インフルエンザ（H5N1を除く）	0	0	0	0	0	0	0
	ニパウイルス感染症	0	0	0	0	0	0	0
	日本紅斑熱	0	0	0	0	0	0	3 12
	日本脳炎	0	0	0	0	0	0	0
	ハンタウイルス肺症候群	0	0	0	0	0	0	0
	Bウイルス病	0	0	0	0	0	0	0
	鼻疽	0	0	0	0	0	0	0
	ブルセラ症	0	0	0	0	0	0	1
	ベネゼエラウマ脳炎	0	0	0	0	0	0	0
	ヘンドラウイルス感染症	0	0	0	0	0	0	0
	発疹チフス	0	0	0	0	0	0	0
	ボツリヌス症	0	0	0	0	0	0	0
	マラリア	0	0	0	0	0	0	23
	野兔病	0	0	0	0	0	0	0
	ライム病	0	0	0	0	0	0	0
	リッサウイルス感染症	0	0	0	0	0	0	0
	リフトバレー熱	0	0	0	0	0	0	0
	類鼻疽	0	0	0	0	0	0	0
	レジオネラ症	0	0	0	0	0	1	10 224
	レプトスピラ症	0	0	0	0	0	0	2
	ロッキー山紅斑熱	0	0	0	0	0	0	0

全数把握対象疾患（続き）（過去5週の動き）

（患者発生数）

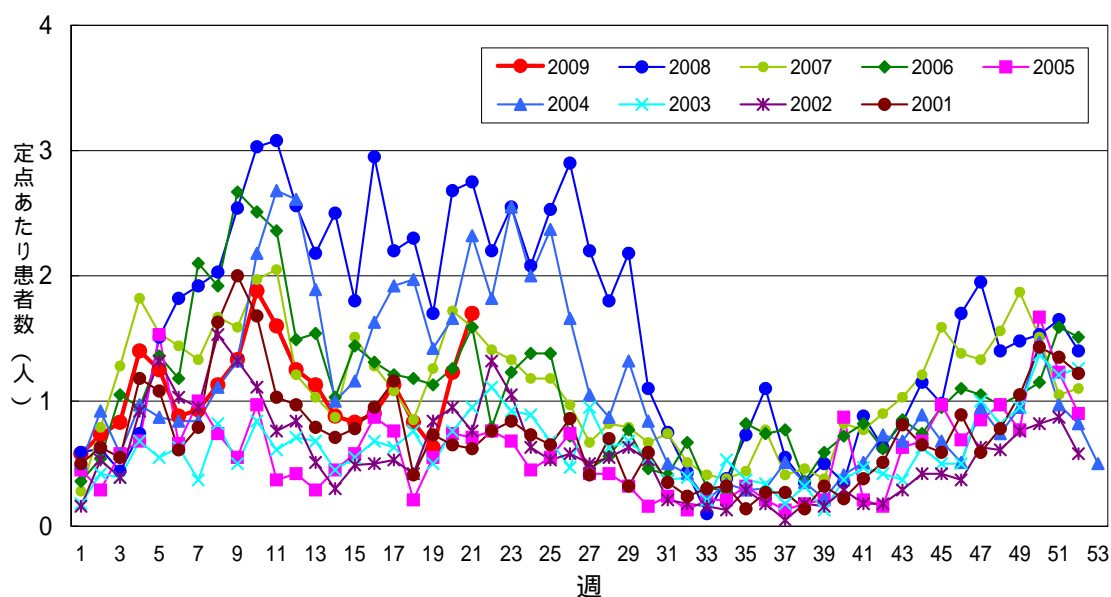
分類	疾病名	（週）					累計	全国	
		17	18	19	20	21		21	累計
五類感染症	アメーバ赤痢	0	0	0	0	0	2	9	329
	ウイルス性肝炎（A型肝炎及びE型肝炎を除く）	0	0	0	0	0	0	2	81
	急性脳炎（ウエストナイル脳炎及び日本脳炎を除く）	0	0	0	0	0	1	2	94
	クリプトスポリジウム症	0	0	0	0	0	0	0	2
	クロイツフェルト・ヤコブ病	0	0	0	0	0	0	4	46
	劇症型溶血性レンサ球菌感染症	0	0	0	0	0	0	1	51
	後天性免疫不全症候群	0	0	0	0	0	1	14	557
	ジアルジア症	0	0	0	0	0	0	1	33
	髄膜炎菌性髄膜炎	0	0	0	0	0	0	0	7
	先天性風しん症候群	0	0	0	0	0	0	0	0
	梅毒	0	0	0	0	0	1	8	271
	破傷風	0	0	0	0	1	1	3	31
	バンコマイシン耐性黄色ブドウ球菌感染症	0	0	0	0	0	0	0	0
	バンコマイシン耐性腸球菌感染症	0	0	0	0	0	0	0	35
	風しん	0	0	0	0	0	0	1	76
	麻疹	0	0	0	0	1	2	19	364

今注目の感染症

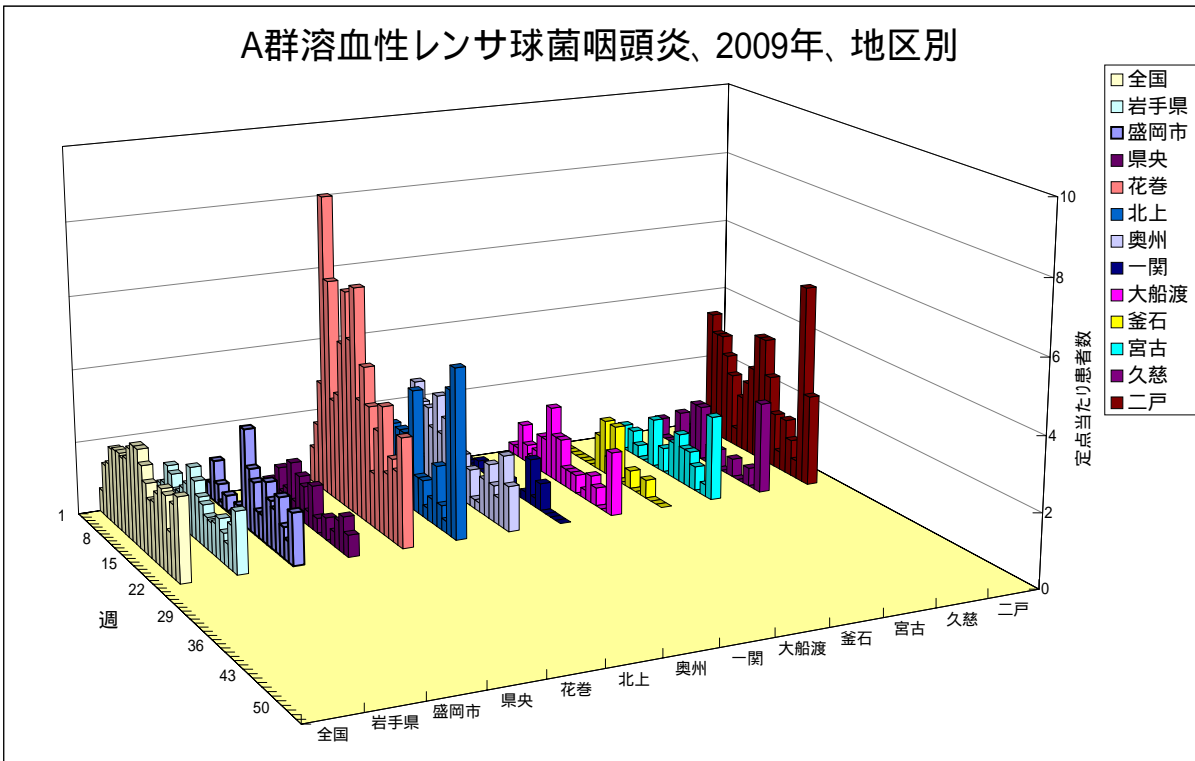
A群溶血性レンサ球菌咽頭炎

A群溶血性レンサ球菌咽頭炎は、昨年に比べ少なめに推移しています。年齢層別では、4～5歳が29%と最も多く、次いで6～7歳が23%となっています。

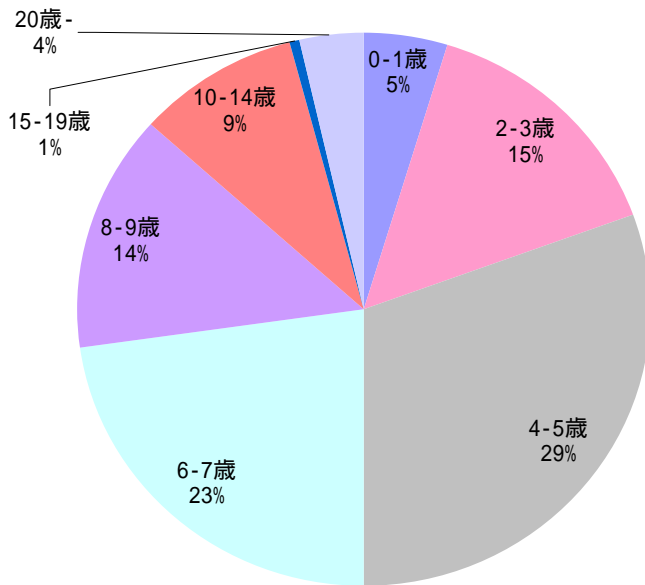
A群溶血性レンサ球菌咽頭炎、岩手県、2001～2009年



今注目の感染症（つづき）



A群溶血性レンサ球菌咽頭炎、年齢層別  
2009年第1週～第21週、岩手県(N=919)



## 病原体検出情報

- ・ 感染性胃腸炎の患者の糞便から、エコーウイルス18型を1例、A群ロタウイルスを1例、それぞれ検出しました。
- ・ 流行性角結膜炎の患者の結膜拭い液から、アデノウイルス37型を2例検出しました。
- ・ その他の疾患の患者の咽頭拭い液から、アデノウイルス（型別不能）を1例、ボカウイルスを2例、それぞれ検出しました。

## 集団感染情報

インフルエンザ様疾患による学校等の閉鎖措置状況（5月27日まで）

### 1 措置施設数の累計

全県	盛岡市	県央	花巻	北上	奥州	一関	大船渡	釜石	宮古	久慈	二戸
239	51	31	14	4	17	26	12	19	26	19	20

## 医療機関からの情報

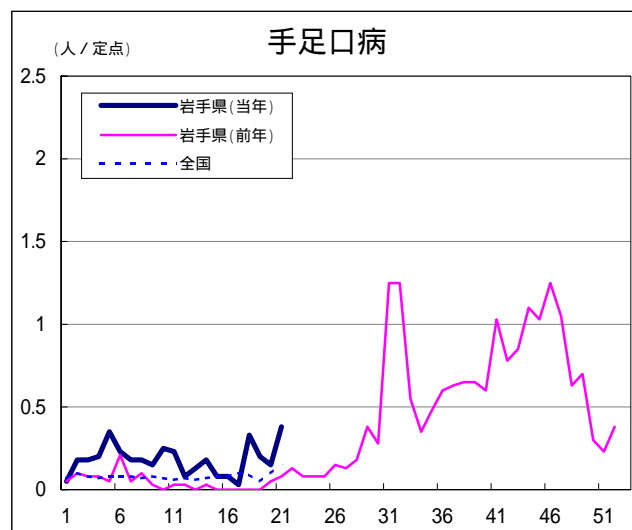
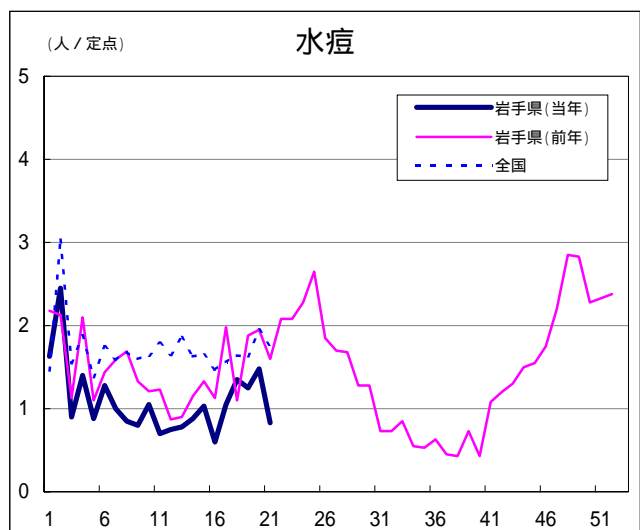
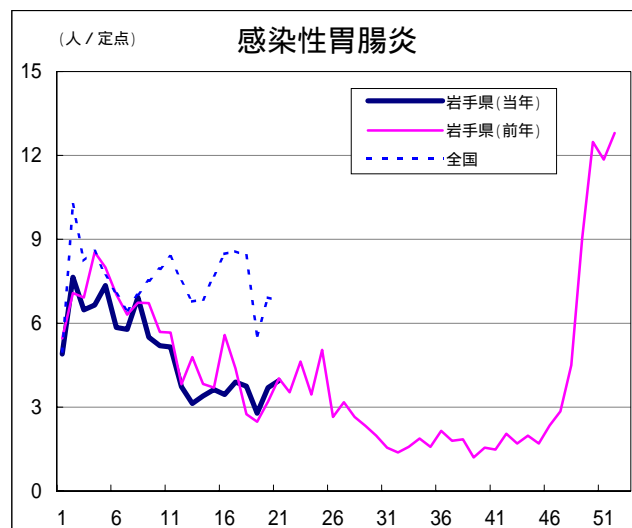
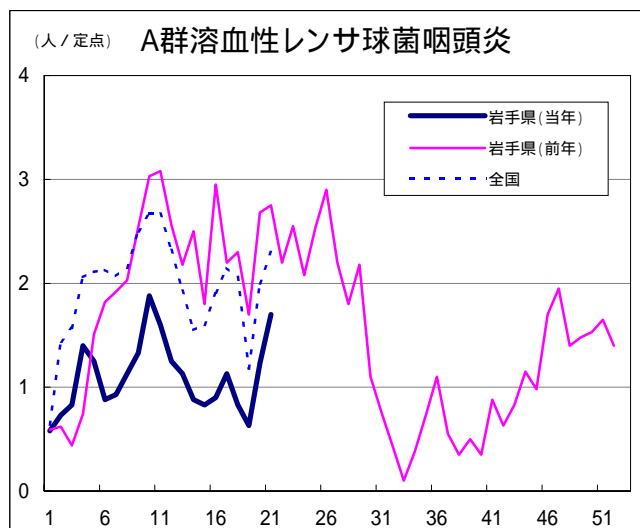
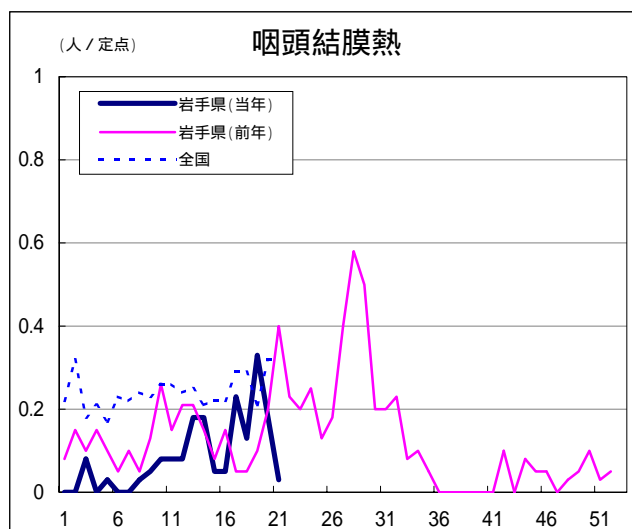
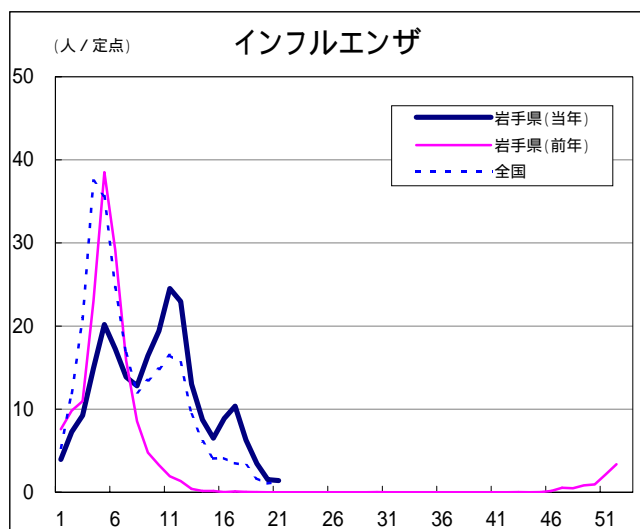
- ・ この週には医療機関からの情報はありません。


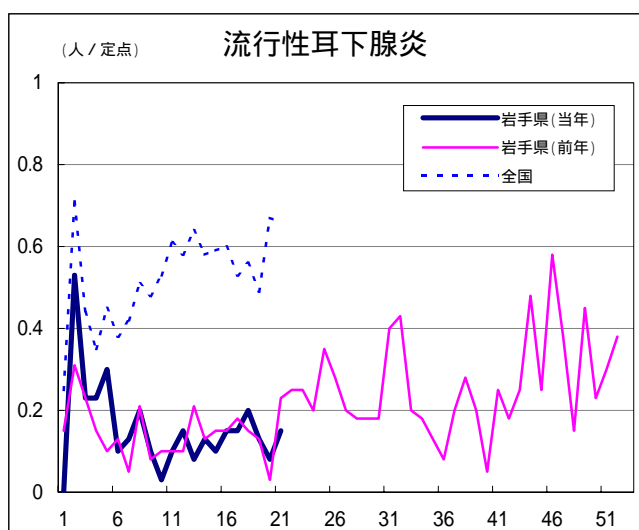
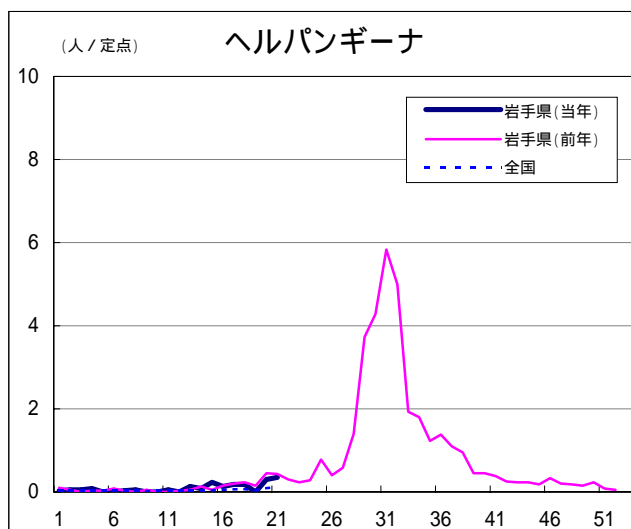
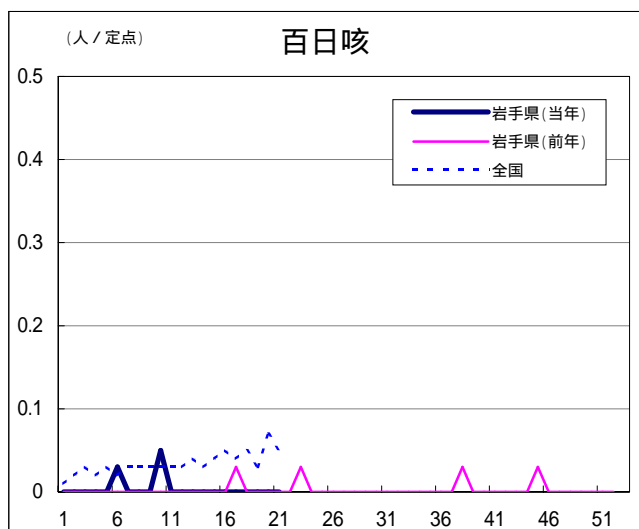
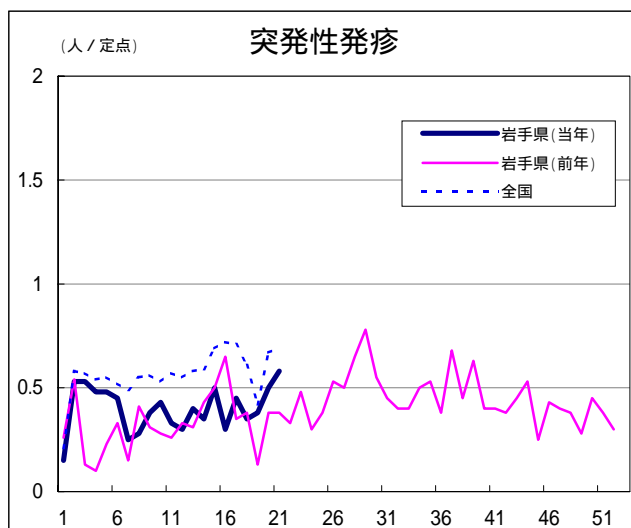
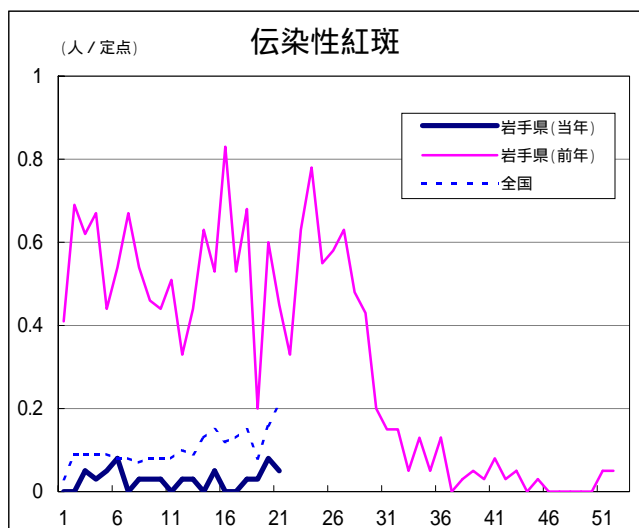
## Q & A

読者の皆様からのご質問にはこの欄でお答えします。

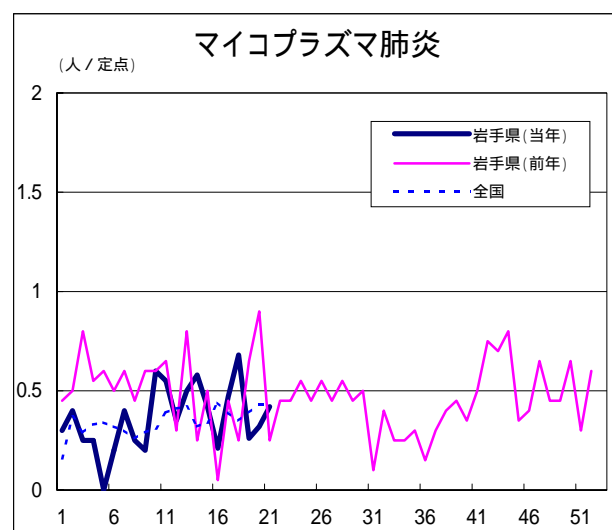
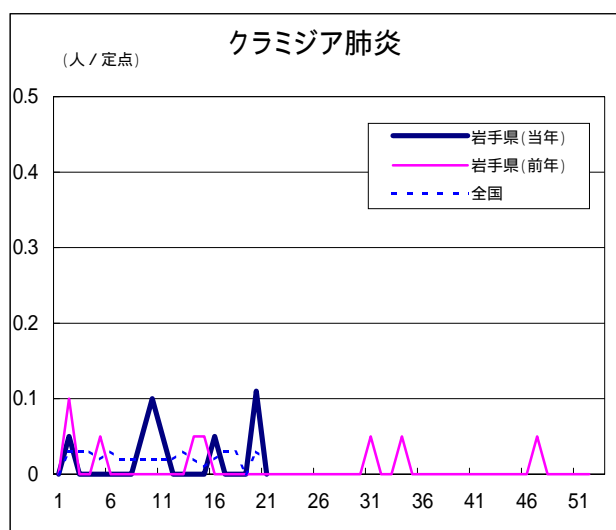
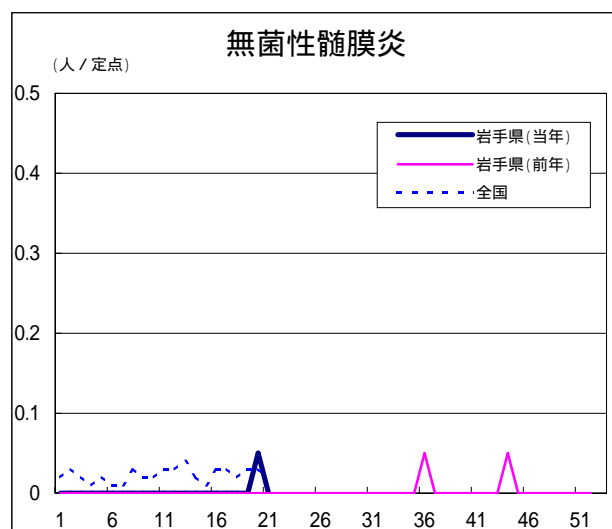
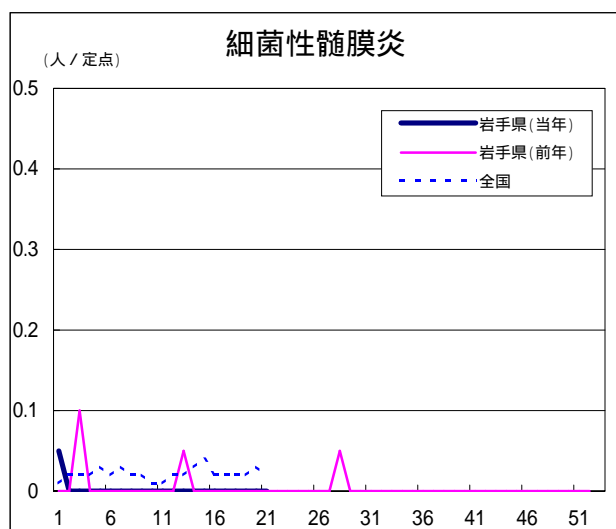
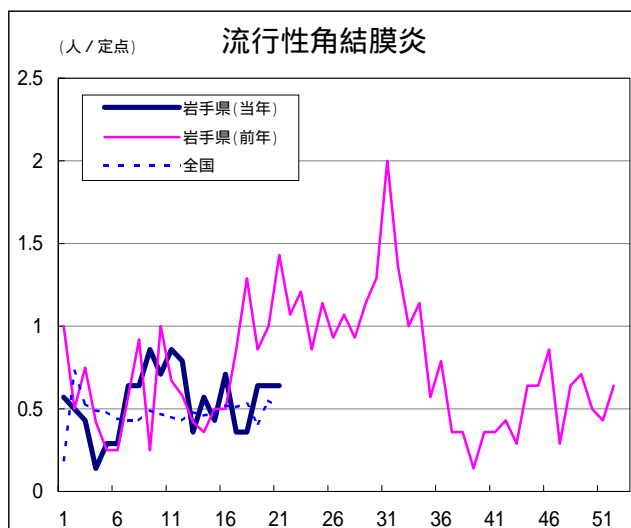
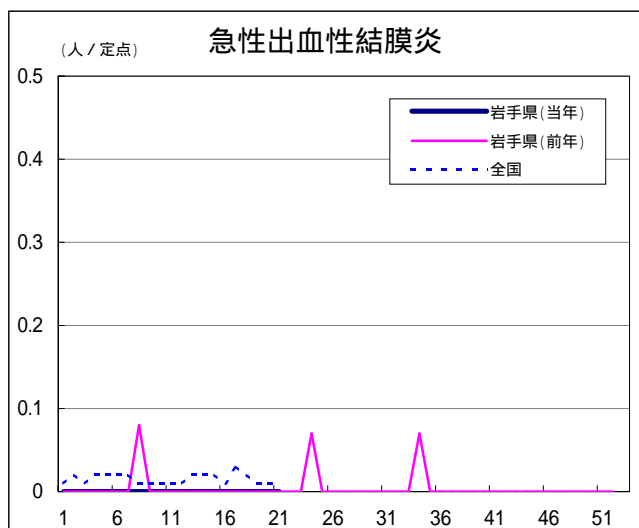
医療機関からの情報や読者の皆様からのご質問は下記の宛先までお寄せください。  
 岩手県感染症情報センター（岩手県環境保健研究センター保健科学部内）  
 〒020-0852 岩手県盛岡市飯岡新田1-36-1  
 TEL:019-656-5669（直通） FAX:019-656-5667  
 E-mail: CC0019@pref.iwate.jp

疾病別グラフ（定点あたり患者数の推移）









定点医療機関の数

地区	定点種別 インフル エンザ	小児科定 点	眼科定点	基幹定点
岩手県	64	40	14	19
盛岡市	11	7	3	5
県央	7	5	2	0
花巻	7	4	1	2
北上	5	3	1	2
水沢	7	4	1	2
一関	7	4	1	2
大船渡	6	4	1	1
釜石	3	2	1	1
宮古	5	3	1	1
久慈	3	2	1	1
二戸	3	2	1	2

無料です!!

岩手の感染症情報を毎週メールでお届けする

「岩手県感染症情報ウィークリーマガジン」を配信しています。

配信の登録は以下のURLからお願いします。

<http://www.pref.iwate.jp/~hp1353/kansen/mailmagazine.html>

岩手県感染症週報 平成21年第21週 平成21年5月29日発行

監修：岩手県感染症発生動向調査委員会

発行：岩手県環境保健研究センター

岩手県保健福祉部保健衛生課

事務局：岩手県感染症情報センター

（岩手県環境保健研究センター保健科学部内）

〒020-0852 岩手県盛岡市飯岡新田1-36-1

TEL:019-656-5669（直通） FAX:019-656-5667

E-mail：CC0019@pref.iwate.jp

URL：http://www.pref.iwate.jp/~hp1353/kansen/

<岩手県感染症情報センター>

<http://www.pref.iwate.jp/info.rbz?nd=346&ik=3&pn=17&pn=60&pn=346>

<岩手県保健福祉部保健衛生課>