

岩手県感染症週報

平成17年第29週（7月18日～7月24日）

岩手県結核 感染症情報センター

第29週の概要

- 1類感染症
- 2類感染症
- 3類感染症

患者発生 の報告はありませんでした。

5類感染症（全数把握対象疾患）

・後天性免疫不全症候群の報告が1例ありました（26週分）。患者は60歳代の男性で、異性間性的接触による感染が疑われています。

4類感染症

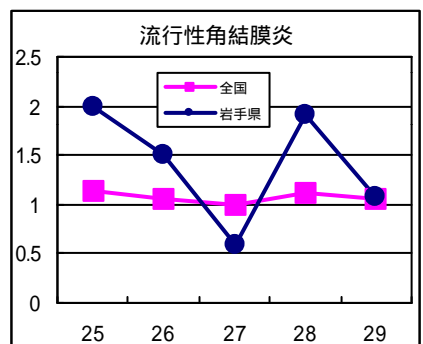
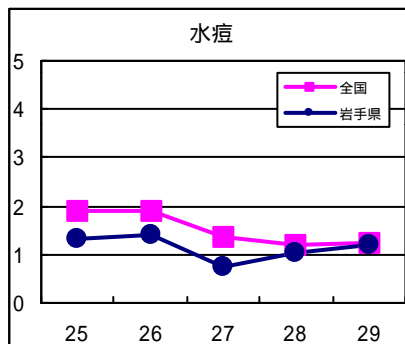
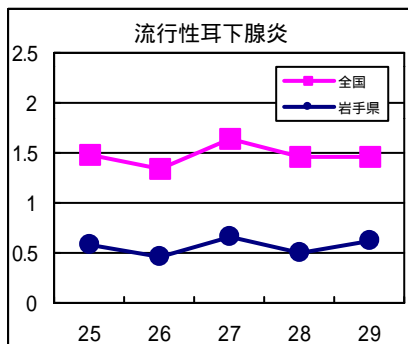
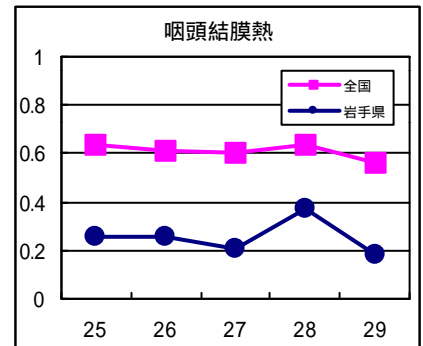
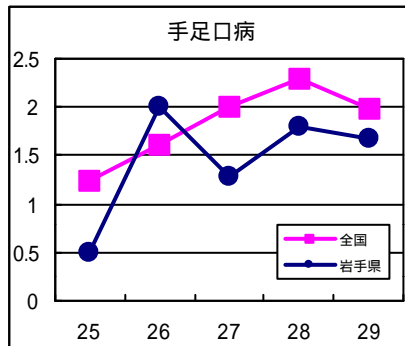
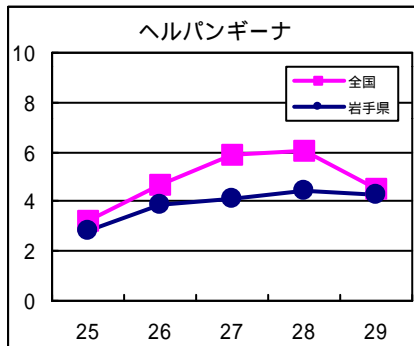
・オウム病の報告が1例ありました。患者は50歳代の男性で、ペットのインコからの感染が疑われています。

5類感染症（定点把握対象疾患）

- ・ヘルパンギーナは、前週に患者数の多かった北上地区で減少しました。この週にもっとも患者が多いのは盛岡地区で、5週続けて警報値（定点当たり患者数6.0人）を超えています。また、水沢、一関、宮古、久慈地区では前週から患者が増加しており、今後さらに増えることが予想されますので注意が必要です。
- ・手足口病は、北上地区で患者数が多い状態が続いています。
- ・前週に盛岡地区で患者数の多かった流行性角結膜炎は、この週にはやや減少しました。
- ・流行性耳下腺炎は、北上、久慈地区でやや患者数の多い状態が続いていますが、この週には盛岡地区で増加しています。

最近の注目疾患（定点あたり患者数の過去5週の動き）

（疾患によって目盛りのスケールが違うことに注意）



定点把握対象疾患（過去5週の動き）

（定点あたり患者数）

疾病名	地域	週					流行傾向	
		25	26	27	28	29		
インフルエンザ	岩手県	0.05	0	0	0	0	→	
	全国	0.07	0.07	0.15	0.18	0.17		
咽頭結膜熱	岩手県	0.26	0.26	0.21	0.37	0.18	↘	
	全国	0.64	0.61	0.6	0.64	0.56		
A群溶血性レンサ球菌咽頭炎	岩手県	0.55	0.74	0.42	0.42	0.32	→	
	全国	1.55	1.22	1.16	1.06	0.74		
感染性胃腸炎	岩手県	2.92	1.84	2.21	2.71	1.87	→	
	全国	3.81	3.29	3.2	2.87	2.52		
水痘	岩手県	1.32	1.42	0.74	1.05	1.18	→	
	全国	1.92	1.92	1.38	1.2	1.26		
手足口病	岩手県	0.5	2	1.29	1.79	1.68	→	
	全国	1.24	1.62	2.01	2.3	1.98		
伝染性紅斑	岩手県	0.29	0.42	0.11	0.21	0.18	→	
	全国	0.55	0.49	0.4	0.44	0.32		
突発性発疹	岩手県	0.61	0.61	0.58	0.45	0.45	→	
	全国	0.78	0.8	0.78	0.76	0.71		
百日咳	岩手県	0	0	0	0	0	→	
	全国	0.01	0.01	0.01	0.01	0.01		
風疹	岩手県	0.05	0	0	0	0	→	
	全国	0.01	0.01	0.01	0.01	0.01		
ヘルパンギーナ	岩手県	2.84	3.89	4.13	4.45	4.26	→	
	全国	3.21	4.64	5.85	6.04	4.51		
麻疹（成人麻疹を除く）	岩手県	0	0	0	0	0	→	
	全国	0.01	0.01	0.01	0.01	0		
流行性耳下腺炎	岩手県	0.58	0.47	0.66	0.5	0.61	→	
	全国	1.47	1.34	1.64	1.46	1.46		
急性出血性結膜炎	岩手県	0	0	0	0	0	→	
	全国	0.02	0.02	0.01	0.03	0.03		
流行性角結膜炎	岩手県	2	1.5	0.58	1.92	1.08	↘	
	全国	1.13	1.05	1	1.11	1.06		
RSウイルス感染症（患者報告数）	岩手県	2	0	4	0	0	→	
	全国	24	30	16		0		
細菌性髄膜炎	岩手県	0	0	0	0	0	→	
	全国	0.01	0.02	0.01	0.02	0.01		
無菌性髄膜炎	岩手県	0	0	0	0	0	→	
	全国	0.02	0.05	0.03	0.07	0.06		
マイコプラズマ肺炎	岩手県	0.35	0.25	0.35	0.25	0.15	→	
	全国	0.34	0.3	0.23	0.27	0.3		
クラミジア肺炎（オウム病を除く）	岩手県	0	0	0	0	0	→	
	全国	0.01	0.01	0.01	0	0.01		
成人麻疹	岩手県	0	0	0	0	0	→	
	全国	0	0	0	0	0		

【流行傾向の見方】

- 無印 : ほとんど患者が発生していません
- : 患者が発生しています
- ↘ : 警報値を超えた地区が1～2地区あります
- ↗ : 多くの地区で警報値を超えています

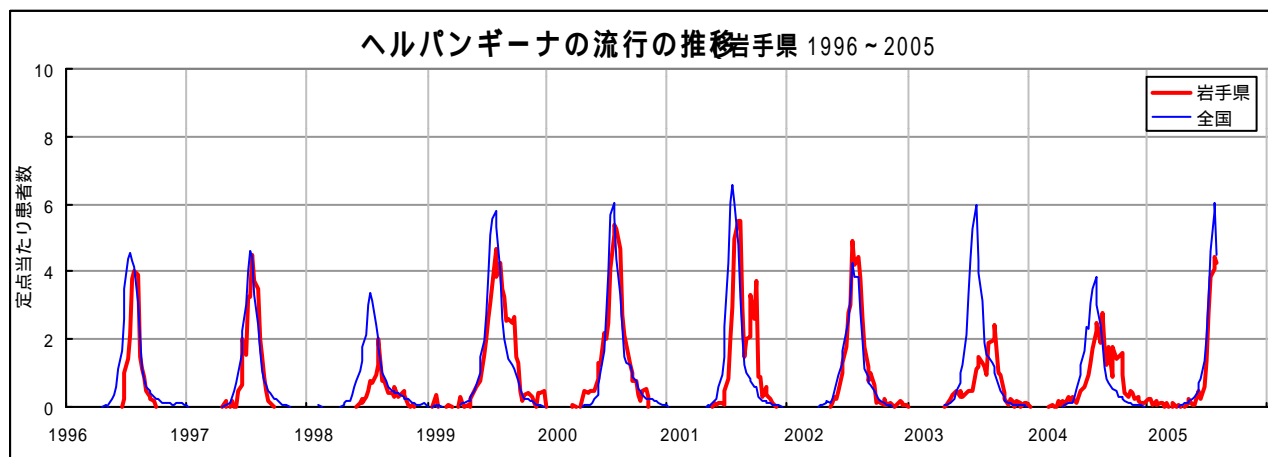
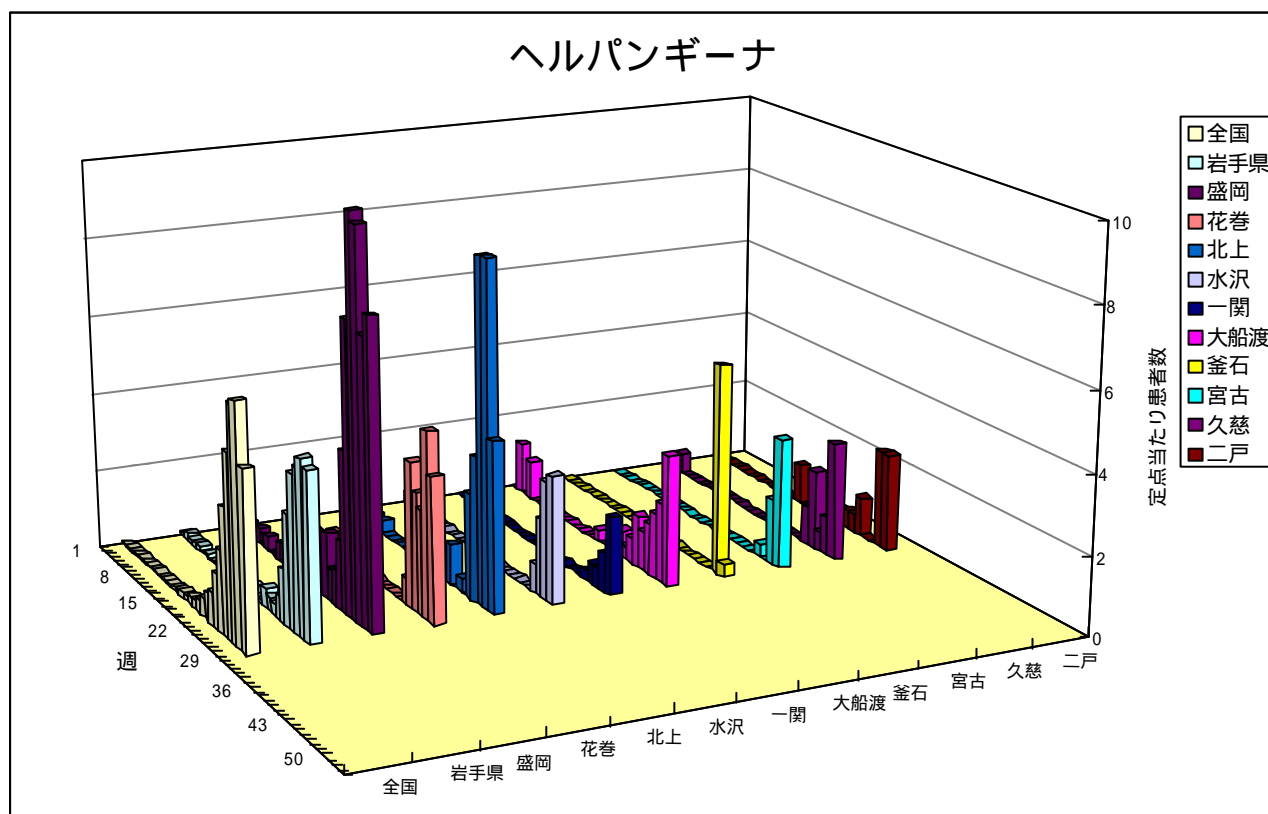
全数把握対象疾患（過去5週の動き）									（患者発生数）	
分類	疾病名	岩手県					累計	全国		
		(週) 25	26	27	28	29		29	累計	
一類 感染症	エボラ出血熱	0	0	0	0	0	0	0	0	
	クリミア・コンゴ出血熱	0	0	0	0	0	0	0	0	
	ペスト	0	0	0	0	0	0	0	0	
	マールブルグ病	0	0	0	0	0	0	0	0	
	ラッサ熱	0	0	0	0	0	0	0	0	
二類 感染症	コレラ	0	0	0	0	0	0	1	28	
	細菌性赤痢	0	0	0	0	0	0	7	309	
	腸チフス	0	0	0	0	0	0	4	28	
	パラチフス	0	0	0	0	0	0	0	7	
	急性灰白髄炎	0	0	0	0	0	0	0	0	
	ジフテリア	0	0	0	0	0	0	0	0	
三類	腸管出血性大腸菌感染症	5	1	1	6	0	14	119	1341	
四、 五類 感染症	アメーバ赤痢	0	0	0	0	0	2	6	381	
	エキノкокクス症	0	0	0	0	0	0	0	11	
	黄熱	0	0	0	0	0	0	0	0	
	オウム病	0	0	0	0	1	1	0	24	
	回帰熱	0	0	0	0	0	0	0	0	
	急性ウイルス性肝炎	1	0	0	0	0	3	2	164	
	Q熱	0	0	0	0	0	0	0	7	
	狂犬病	0	0	0	0	0	0	0	0	
	クリプトスポリジウム症	0	0	0	0	0	0	0	5	
	クロイツフェルト・ヤコブ病	0	0	0	0	0	3	0	72	
	劇症型溶血性レンサ球菌感染症	0	0	0	0	0	1	0	32	
	後天性免疫不全症候群	0	1	0	0	0	2	4	631	
	コクシジオイデス症	0	0	0	0	0	0	0	1	
	ジアルジア症	0	0	0	0	0	0	0	37	
	腎症候性出血熱	0	0	0	0	0	0	0	0	
	髄膜炎菌性髄膜炎	0	0	0	0	0	0	0	8	
	先天性風疹症候群	0	0	0	0	0	0	0	0	
	炭疽	0	0	0	0	0	0	0	0	
	ツツガムシ病	0	1	0	0	0	4	1	96	
	デング熱	0	0	0	0	0	0	0	16	
	日本紅斑熱	0	0	0	0	0	0	1	19	
	日本脳炎	0	0	0	0	0	0	0	0	
	乳児ボツリヌス症	0	0	0	0	0	0	0	0	
	梅毒	0	0	0	0	0	1	6	285	
	破傷風	1	0	0	0	0	1	0	51	
	バンコマイシン耐性腸球菌感染症	0	0	0	0	0	0	2	41	
	ハンタウイルス肺症候群	0	0	0	0	0	0	0	0	
	Bウイルス病	0	0	0	0	0	0	0	0	
	ブルセラ症	0	0	0	0	0	0	0	0	
	発疹チフス	0	0	0	0	0	0	0	0	
	マラリア	0	0	0	0	0	0	0	33	
	ライム病	0	0	0	0	0	0	1	1	
	レジオネラ症	0	0	0	0	0	0	8	105	
ウエストナイル熱	0	0	0	0	0	0	0	0		

昨年11月5日に感染症法が改正されたことに伴い、調査対象疾患が一部改正されましたが、本週報では当面の間、改正前の分類による情報をお届けしております。
できるだけ早い時期に、新しい分類による情報をお届けするよう準備していますので、ご了承ください。

今注目の感染症

ヘルパンギーナ

- ・ヘルパンギーナは、発熱と口腔粘膜にあらわれる水疱性発疹を特徴とし、夏季に流行する小児の急性ウイルス性咽頭炎であり、いわゆるこどもの夏かぜの代表的な疾患です。
- ・今シーズンは、盛岡地区で23週（6/6～12）頃から増加しはじめ、26週（6/27～7/3）に流行のピークを迎えたようです。その他の地区では、これから患者がさらに増加することが予想されます。
- ・患者の年齢層は5歳以下がほとんどで、1歳児がもっとも多くなっています。
- ・環境保健研究センターで行われた病原体検査で、コクサッキーA群ウイルス6型が分離検出されました。このウイルスは患者のせきなどの飛沫に含まれるほか、回復後にも2～4週間の長期にわたり便とともに排泄され、感染源となります。



病原体検出情報

- ・ヘルパンギーナの患者の咽頭拭い液からコクサッキーA群ウイルス6型を1例分離検出しました。
- ・上気道炎の患者の咽頭拭い液からコクサッキーA群ウイルス6型を2例分離検出しました。

医療機関からの情報

- ・この週には医療機関からの情報はありません。

集団感染情報

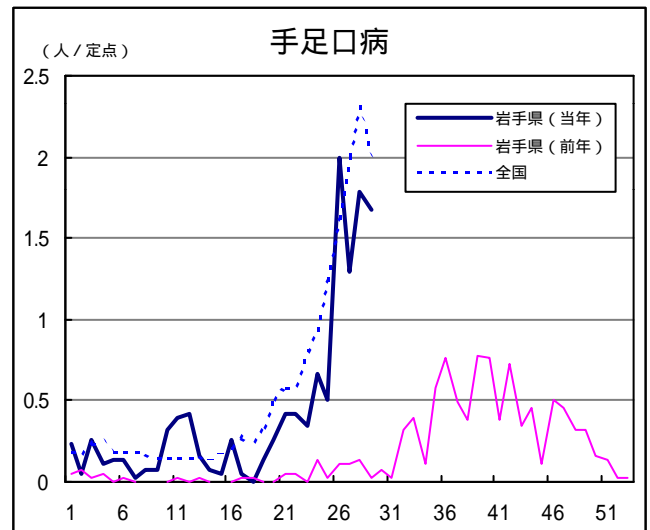
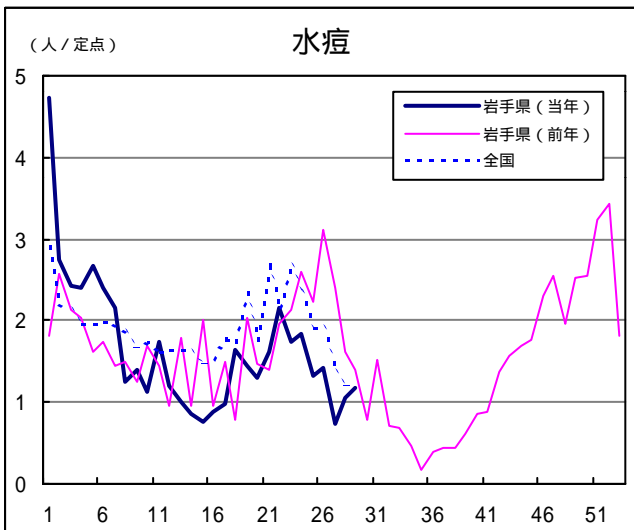
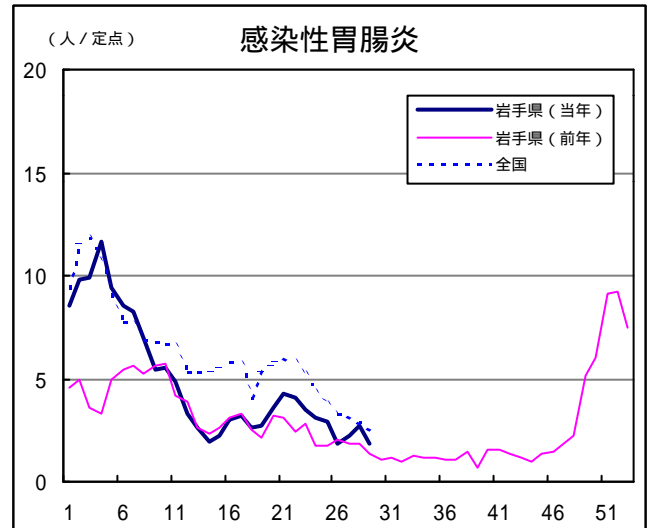
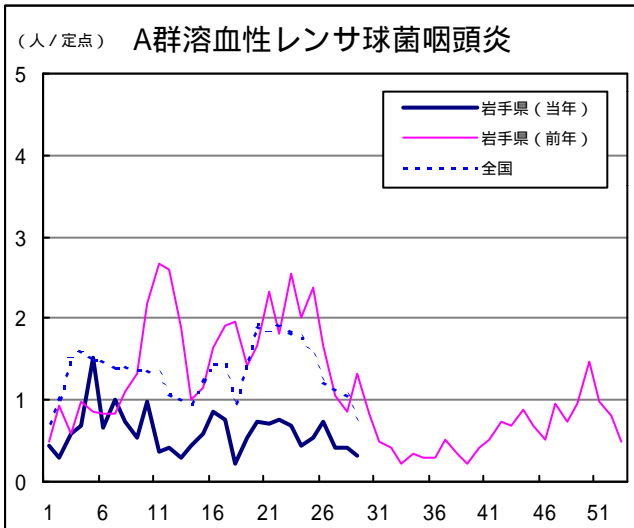
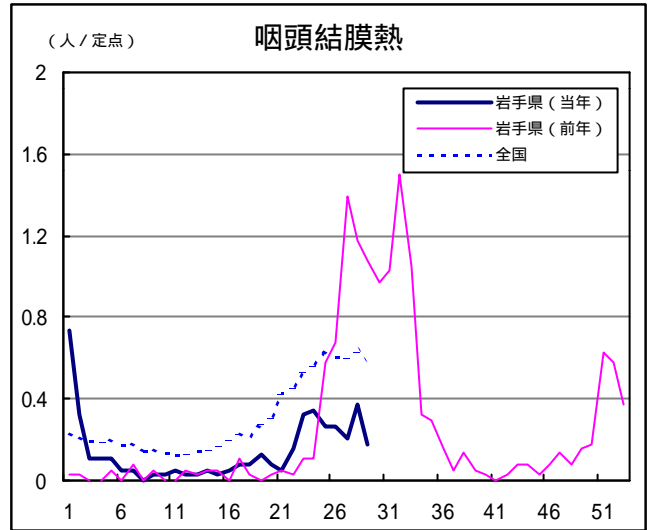
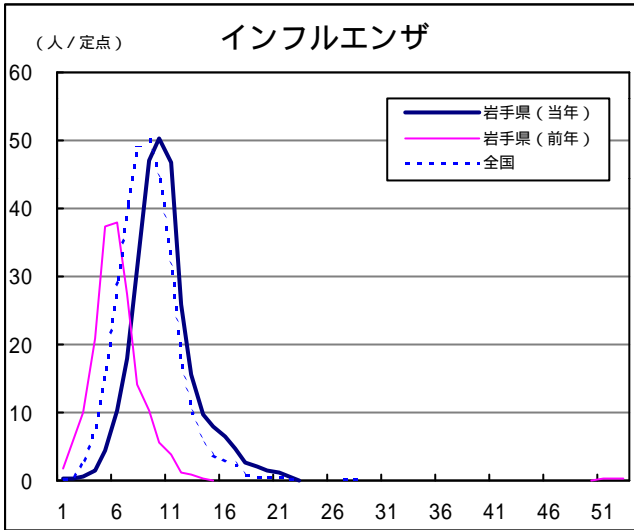
- ・この週には集団感染の情報はありません。

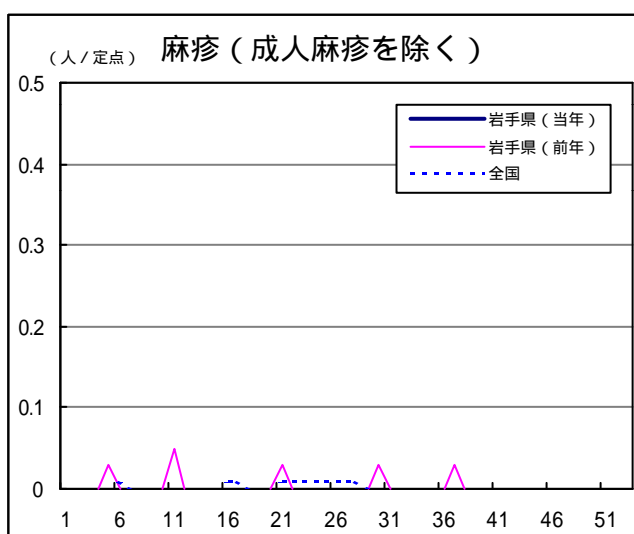
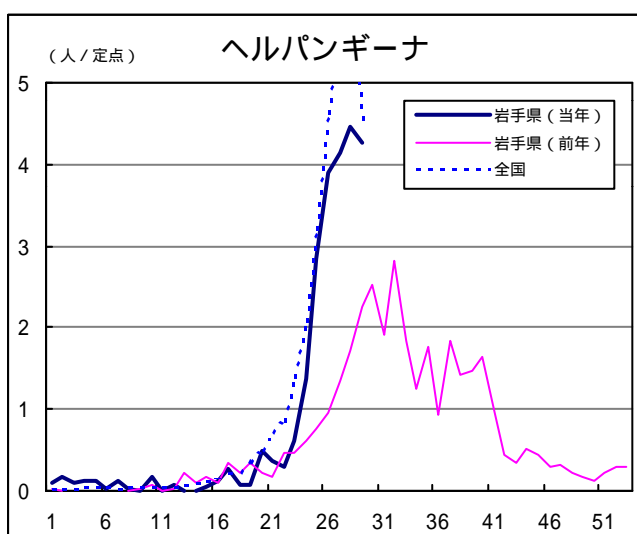
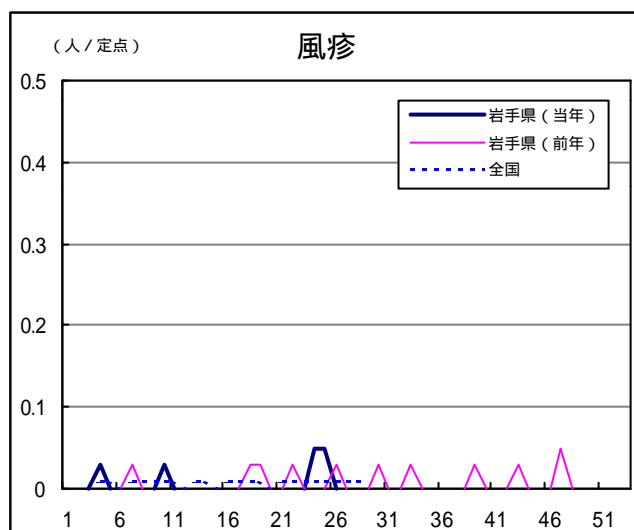
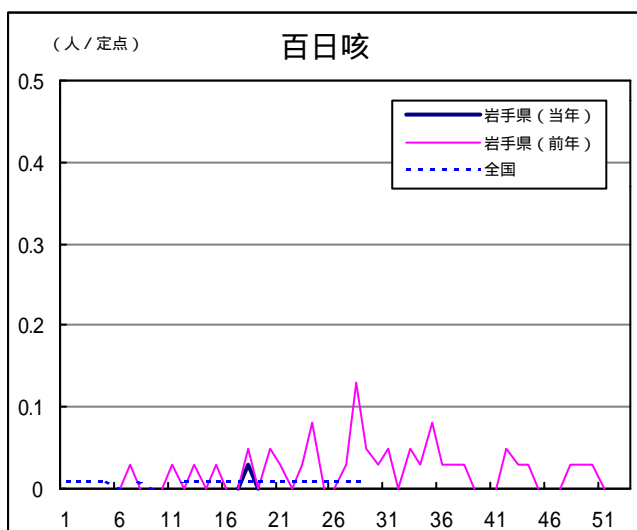
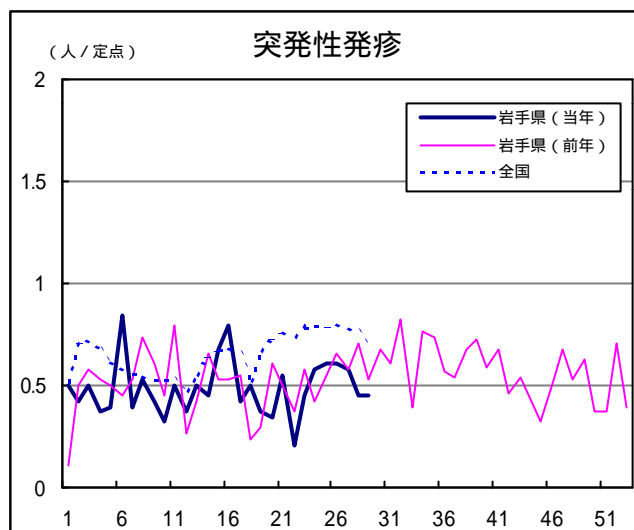
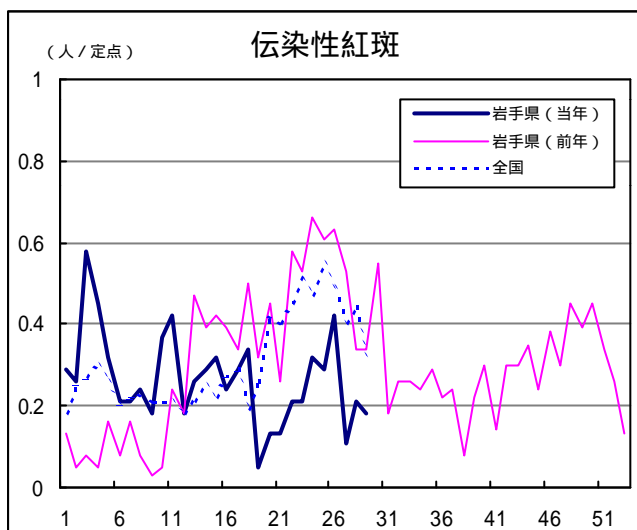
Q & A

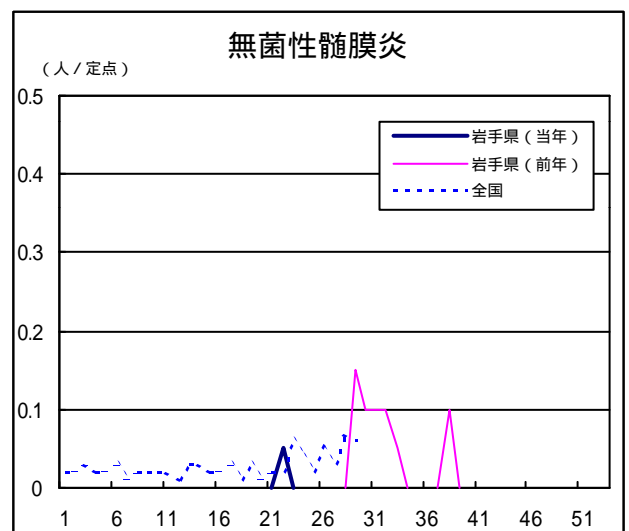
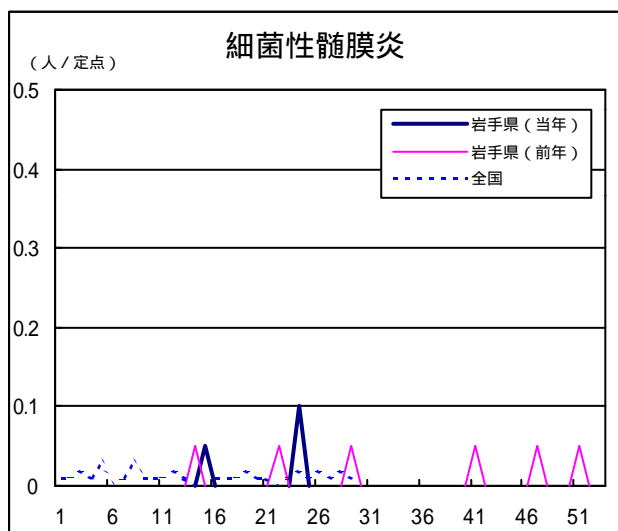
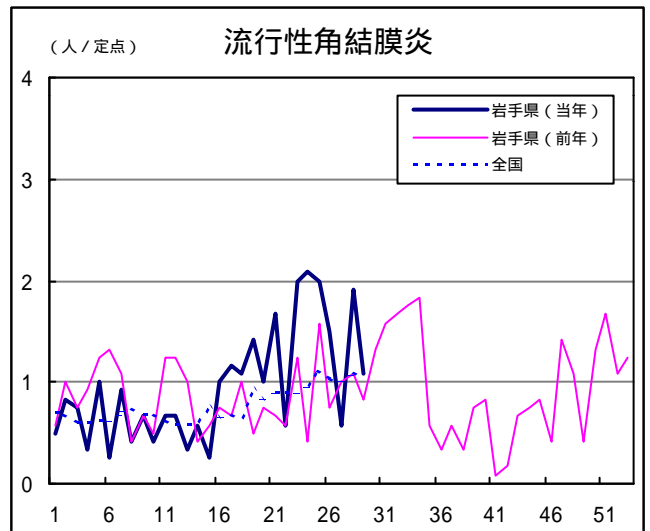
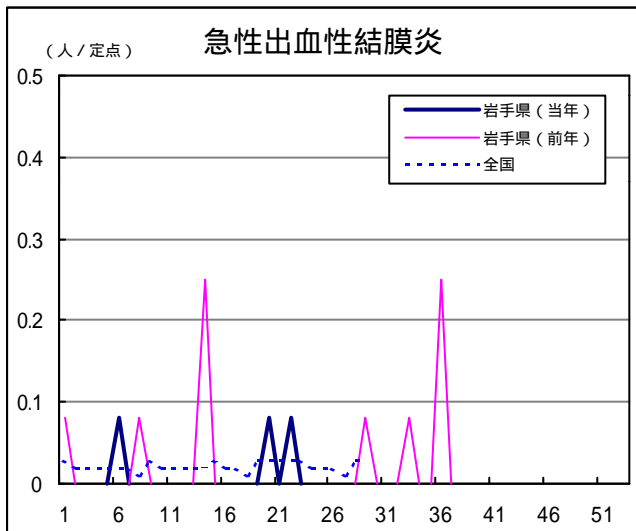
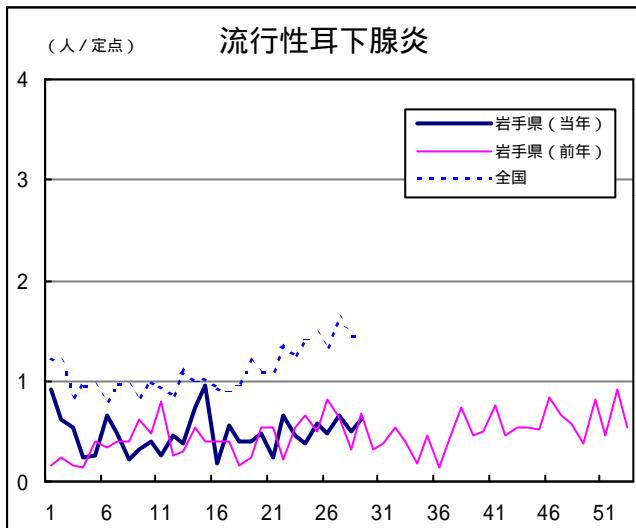
読者の皆様からのご質問にはこの欄でお答えします。

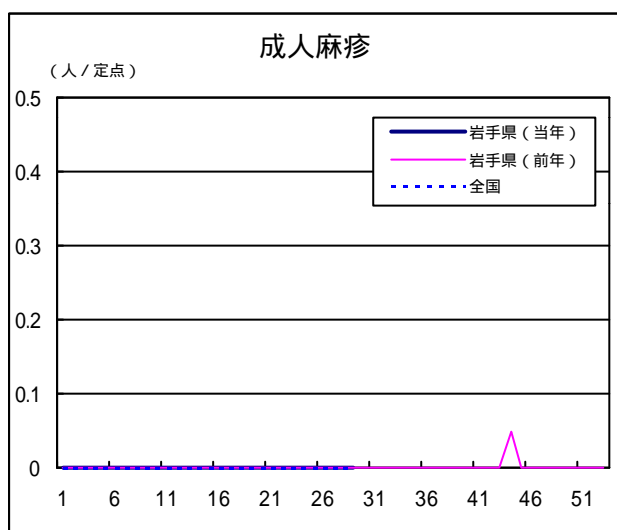
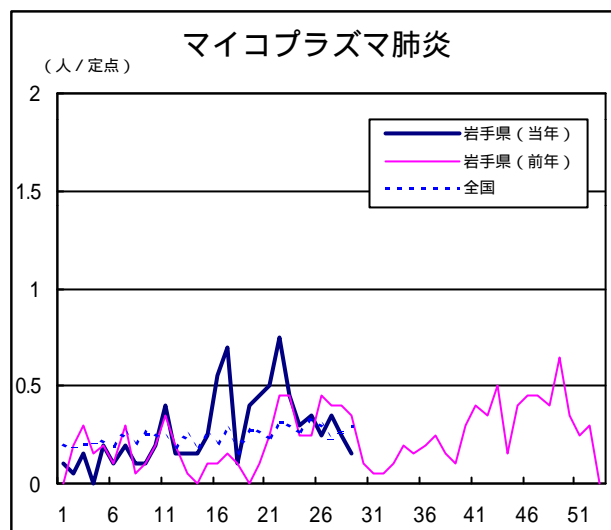
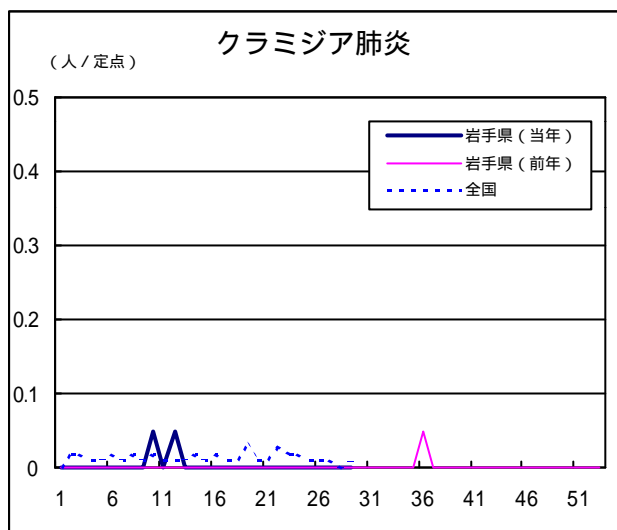
医療機関からの情報や読者の皆様からのご質問は下記の宛先までお寄せください。
岩手県結核・感染症情報センター（岩手県環境保健研究センター保健科学部内）
〒020-0852 岩手県盛岡市飯岡新田1-36-1
TEL:019-656-5669（直通） FAX:019-656-5667
E-mail: CC0019@pref.iwate.jp

疾病別グラフ（定点あたり患者数の推移）









定点医療機関の数

地区	インフルエンザ	小児科定点	眼科定点	基幹定点
岩手県	62	38	12	20
盛岡	17	11	3	5
花巻	5	3	1	2
北上	5	3	1	2
水沢	7	4	1	2
一関	7	4	1	2
大船渡	5	3	1	1
釜石	5	3	1	2
宮古	5	3	1	1
久慈	3	2	1	1
二戸	3	2	1	2

岩手の感染症情報を毎週メールでお届けする
「岩手県感染症情報ウィークリーマガジン」を配信しています。
 配信の登録は以下のURLからお願いします。
<http://www.pref.iwate.jp/~hp1353/kansen/mailmagazine.html>

無料です!!

岩手県感染症週報 平成17年第29週 平成17年7月29日発行
 監修：岩手県結核・感染症発生動向調査委員会
 発行：岩手県環境保健研究センター
 岩手県保健福祉部保健衛生課
 事務局：岩手県結核・感染症情報センター
 (岩手県環境保健研究センター保健科学部内)
 〒020-0852 岩手県盛岡市飯岡新田1-36-1
 TEL:019-656-5669 (直通) FAX:019-656-5667
 E-mail: CC0019@pref.iwate.jp
 URL: <http://www.pref.iwate.jp/~hp1353/kansen/>
 <岩手県結核・感染症情報センター>
<http://www.pref.iwate.jp/~hp0360/>
 <岩手県保健福祉部保健衛生課>