

平成 25 年度 第 2 回
希望郷いわてモニターアンケート

岩手県議会の広報等に関する調査報告

平成 25 年 10 月
岩手県議会事務局議事調査課

岩手県議会の広報等に関する調査結果

1 調査の趣旨

(1) 岩手県議会は、県民の皆様が開かれた県議会となるよう議会広報紙「いわて県議会だより」の発行をはじめとする広報の充実に努めています。

今回のアンケートは、県議会が、県民の皆様にとってより身近なものとなるよう、一層の創意工夫をしていくために、県議会の広報について日頃どのようにお考えなのか、希望郷いわてモニターの皆さんに御意見や御要望をお伺いしたものです。

(2) 調査内容

- ① 岩手県議会への関心について
- ② 県議会広報紙「いわて県議会だより」について
- ③ テレビによる広報について
- ④ インターネットによる広報について
- ⑤ 県民との意見交換会「本音で語ろう県議会」について
- ⑥ 県議会広報全般について

2 調査期間 平成25年8月2日(金)から8月23日(金)まで

3 調査方法 調査紙郵送及びインターネット

4 調査対象 平成25年度希望郷いわてモニター 295人

5 回答者 242人(回収率:82.0%)

6 回答者属性

年齢	20～29	30～39	40～49	50～59	60～69	70以上	不明	計	構成率
男性	3	6	15	14	36	30	0	104	43.0%
女性	9	31	28	31	31	7	0	137	56.6%
不明	0	0	0	0	0	0	0	1	0.4%
計	12	37	43	45	67	37	1	242	100.0%
構成率	5.0%	15.3%	17.8%	18.6%	27.7%	15.3%	0.4%	100.0%	

アンケート調査に御協力いただき大変ありがとうございました。皆様からいただいた御意見を参考に、今後もよりわかりやすく、親しみやすい広報となるよう工夫して参ります。

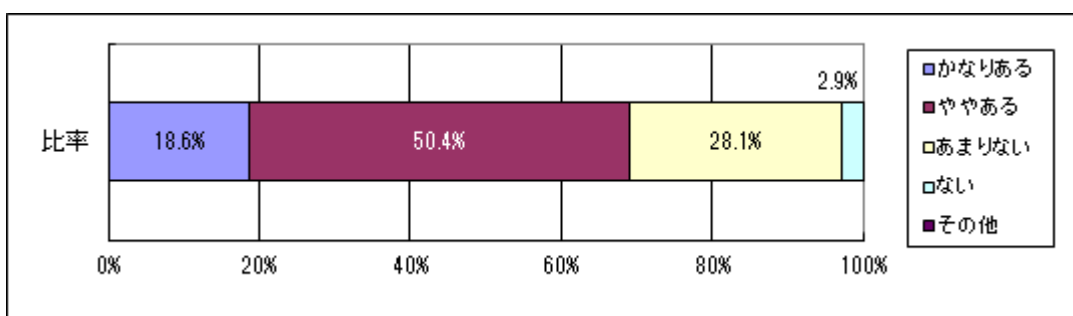
岩手県議会事務局 議事調査課

岩手県議会の広報等に関する調査結果

1 岩手県議会への関心についてお伺いします。

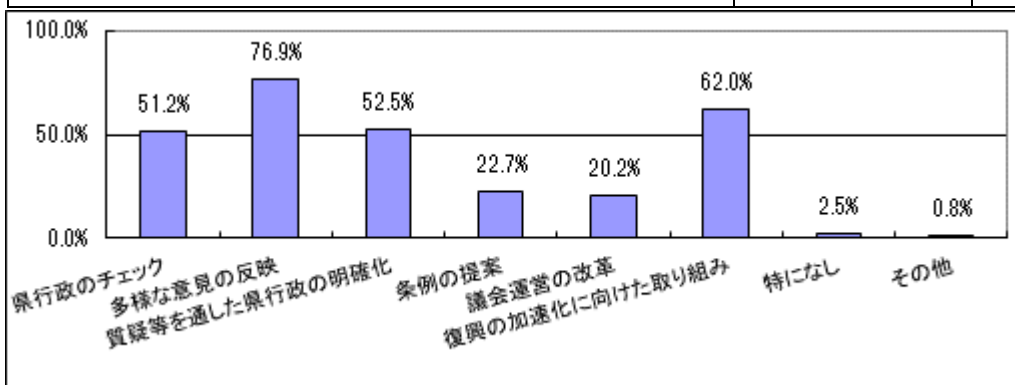
(1) あなたは県議会に関心がありますか。

回 答 区 分	回答者数(人)	比率(%)
① かなり関心がある	45	18.6
② やや関心がある	122	50.4
③ あまり関心がない	68	28.1
④ 関心がない	7	2.9
⑤ その他	0	0.0
計	242	100.0



(2) あなたが県議会に期待することは何ですか。(複数回答可)

回 答 区 分	回答者数(人)	構成率(%)
① 県行政が正しく行われているかチェックすること	124	51.2
② 県行政に県民の多様な意見を反映させること	186	76.9
③ 県議会での質疑等を通して県行政の内容を県民に明らかにすること	127	52.5
④ 県議会自らが特定の政策を実現するために条例を提案すること	55	22.7
⑤ 議会運営の改革に取り組むこと	49	20.2
⑥ 復興の加速化に向けて取り組むこと	150	62.0
⑦ 特になし	6	2.5
⑧ その他	2	0.8

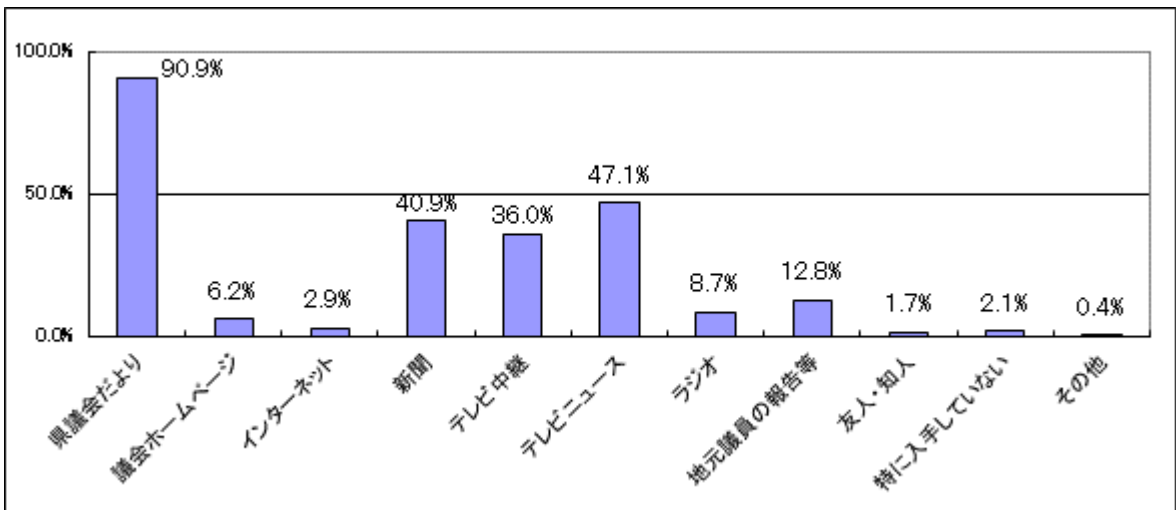


【その他の主な回答】

- 放射能汚染問題についての取組強化


(3) 県議会に関する情報をどのような方法で得ていますか。(複数回答可)

回答区分	回答者数(人)	構成率(%)
① 県議会広報紙「いわて県議会だより」	220	90.9
② 県議会ホームページ	15	6.2
③ 県議会ホームページ以外のインターネットからの情報	7	2.9
④ 新聞	99	40.9
⑤ テレビ(議会中継やダイジェスト番組)	87	36.0
⑥ テレビ(ニュース等)	114	47.1
⑦ ラジオ	21	8.7
⑧ 地元議員の報告等	31	12.8
⑨ 友人・知人	4	1.7
⑩ 特に入手していない	5	2.1
⑪ その他	1	0.4



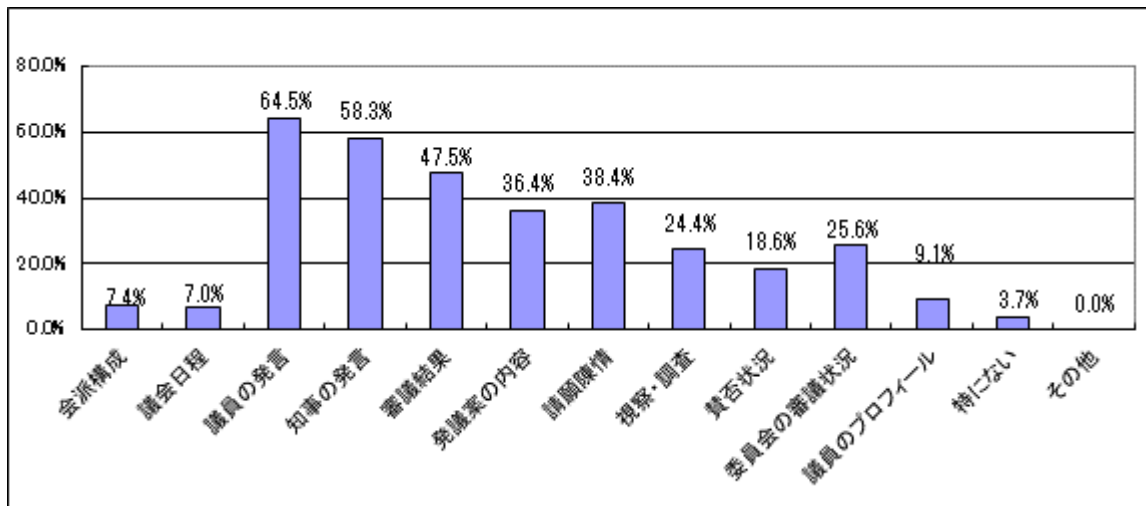
(4) 県議会の情報は県民に伝わっていると思いますか。

回答区分	回答者数(人)	比率(%)
① よく伝わっている	5	2.1
② だいたい伝わっている	78	32.2
③ あまり伝わっていない	109	45.0
④ ほとんど伝わっていない	28	11.6
⑤ わからない	19	7.9
不明	3	1.2
計	242	100.0



(5) 県議会の情報で、あなたが知りたい情報は何ですか。(複数回答可)

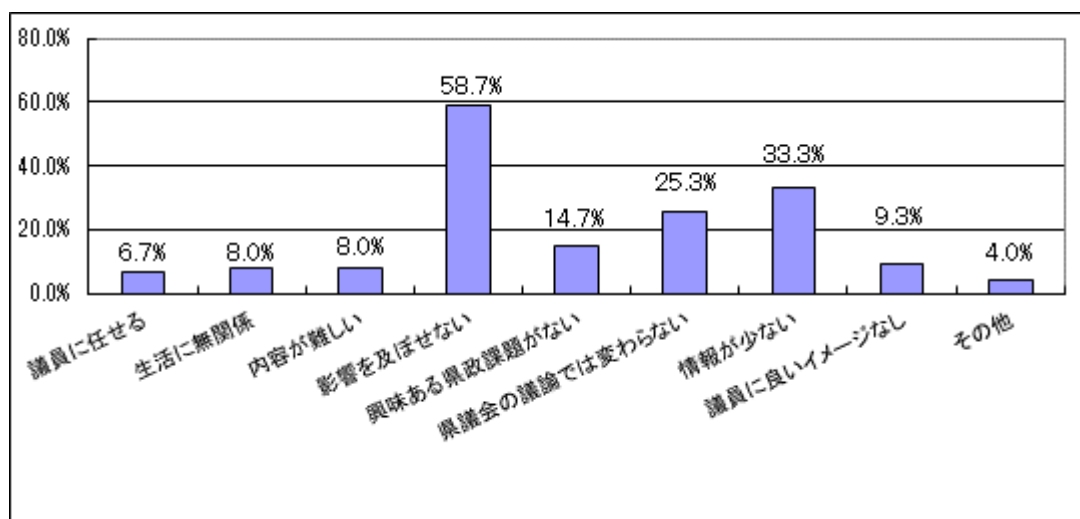
回答区分	回答者数(人)	構成率(%)
① 議会内の会派構成	18	7.4
② 議会日程	17	7.0
③ 議員の発言	156	64.5
④ 知事の発言	141	58.3
⑤ 議案の審議結果	115	47.5
⑥ 議員発議案の内容	88	36.4
⑦ 請願・陳情の審議結果	93	38.4
⑧ 委員会視察・調査活動	59	24.4
⑨ 採決時の賛否状況	45	18.6
⑩ 委員会での審議状況	62	25.6
⑪ 議員のプロフィール	22	9.1
⑫ 特にない	9	3.7
⑬ その他	0	0.0



(6) (1)で③又は④を選んだ方にお伺いします。

県議会に関心がないのはなぜですか。(複数回答可)

回答区分	回答者数(人)	構成率(%)
① 県議会議員に任せておけばよいから	5	6.7
② 自分の生活には関係ないから	6	8.0
③ 内容が難しいから	6	8.0
④ 自分が関心を持っても大きな影響は及ぼせないから	44	58.7
⑤ 興味のある県政課題がないから	11	14.7
⑥ 県議会の議論では何も変わらないから	19	25.3
⑦ 県議会の情報が少ないから	25	33.3
⑧ 県議会議員に良いイメージがないから	7	9.3
⑨ その他	3	4.0



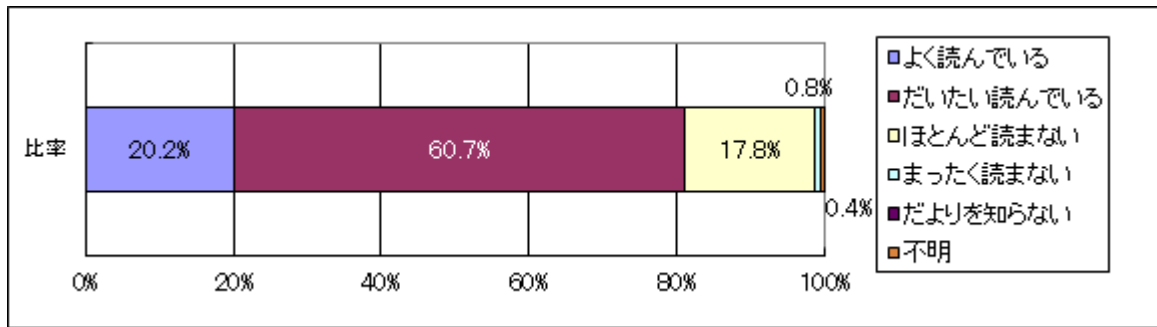
【その他の主な回答】

- ・ 緊張感のある議論が足りない(執行部側との馴合い)
- ・ 県民の意見より県議の意見が強く、県民の意見は取り入れられない
- ・ あまり活動が見えない

2 県議会広報紙「いわて県議会だより」についてお伺いします。

(1) 「いわて県議会だより」をお読みになっていますか。

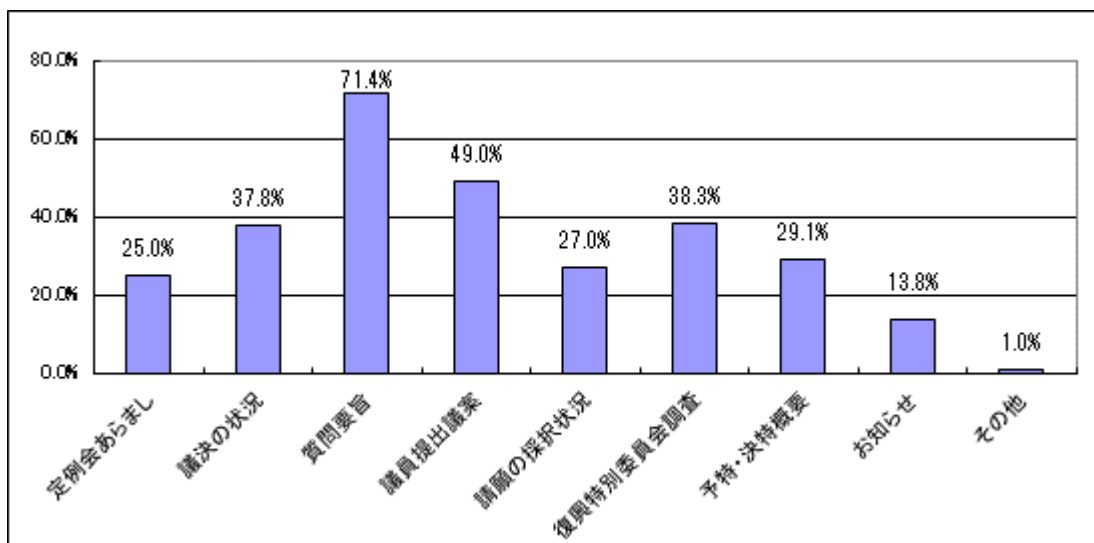
回答区分	回答者数(人)	比率(%)
① よく読んでいる	49	20.2
② だいたい読んでいる	147	60.7
③ ほとんど読まない	43	17.8
④ まったく読まない	2	0.8
⑤ 「いわて県議会だより」を知らない	0	0.0
不明	1	0.4
計	242	100.0



(2) (1)で①又は②を選んだ方にお伺いします。

ア どのような項目に関心をお持ちになりましたか。(複数回答可)

回答区分	回答者数(人)	構成率(%)
① 定例会のあらまし	49	25.0
② 議決の状況	74	37.8
③ 質問要旨	140	71.4
④ 議員が提出した議案	96	49.0
⑤ 請願の採択状況	53	27.0
⑥ 復興特別委員会の活動状況	75	38.3
⑦ 予算・決算特別委員会の概要	57	29.1
⑧ お知らせ	27	13.8
⑨ その他	2	1.0

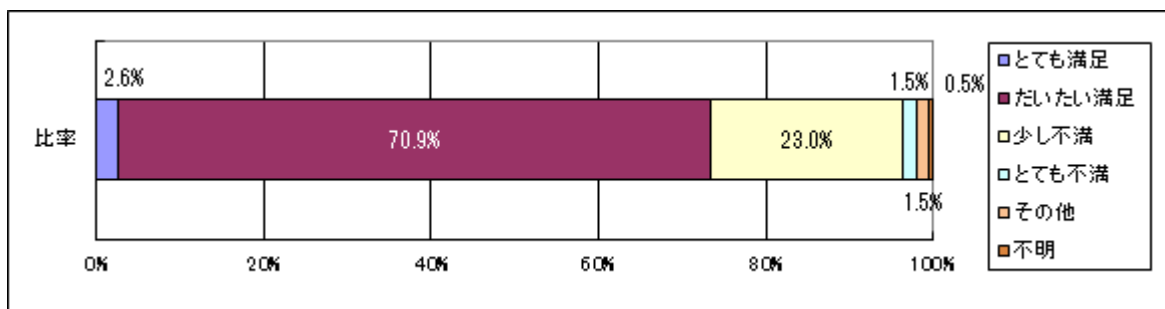


【その他の主な回答】

- ・ 町内地域の今後の出来事
- ・ ひと通り目を通しての程度です。

イ 内容について満足していますか。

回答区分	回答者数（人）	比率（％）
① とても満足している	5	2.6
② だいたい満足している	139	70.9
③ 少し不満である	45	23.0
④ とても不満である	3	1.5
⑤ その他	3	1.5
不明	1	0.5
計	196	100.0



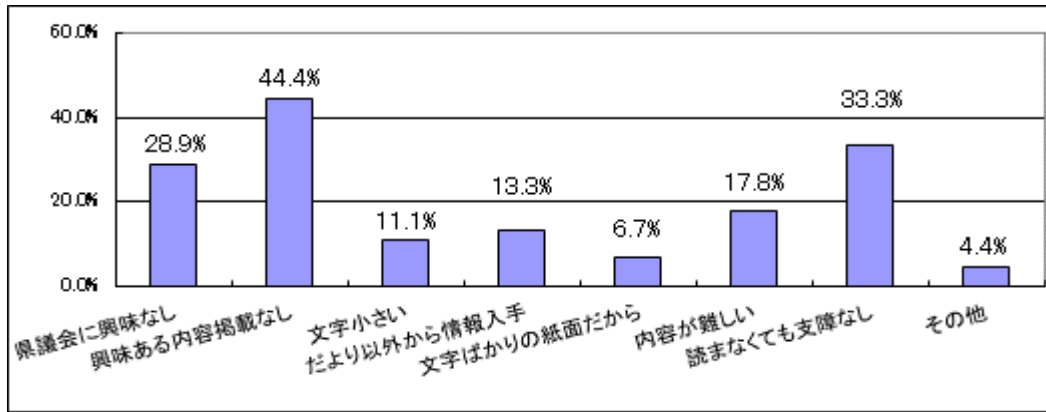
【その他の主な回答】

- ・ 活字が多すぎて全部を読みきれずにいる
- ・ わからない
- ・ 特に不満はないが満足もしていない

(3) (1)で③又は④を選んだ方にお伺いします。

「いわて県議会だより」を読まない理由は何ですか。（複数回答可）

回答区分	回答者数（人）	構成率（％）
① 県議会に興味がないから	13	28.9
② 興味のある内容が掲載されていないから	20	44.4
③ 文字が小さいから	5	11.1
④ 「いわて県議会だより」以外から情報を得ているから	6	13.3
⑤ 文字ばかりの紙面だから	3	6.7
⑥ 内容が難しいから	8	17.8
⑦ 読まなくても支障がないから	15	33.3
⑧ その他	2	4.4

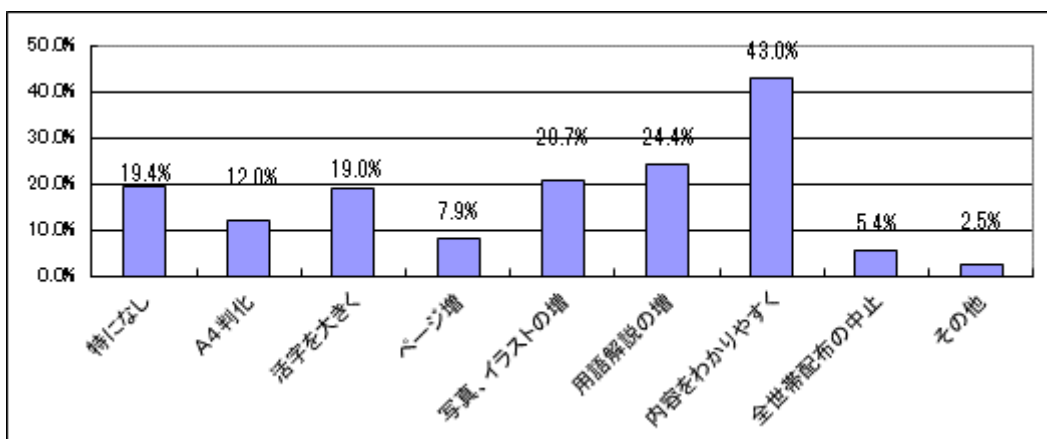


【その他の主な回答】

- ・ 忙しいから
- ・ 県議会だよりは配付されていると思うが気付かなかった

(4) 改善した方がよい点は何ですか。(複数回答可)

回答区分	回答者数 (人)	構成率 (%)
① 特になし	47	19.4
② サイズをA4判にする	29	12.0
③ 活字を大きくする	46	19.0
④ ページを増やす	19	7.9
⑤ 写真やイラストを増やす	50	20.7
⑥ 用語解説を増やす	59	24.4
⑦ 内容をわかりやすくする	104	43.0
⑧ 全世帯配布をやめる	13	5.4
⑨ その他	6	2.5



【その他の主な回答】

- ・ マンガ風に
- ・ 発行回数を増やす(カラーは特別として、紙質を落としてもよいのではないか)
- ・ 写真によるイメージ優先の紙面展開が目立つ。もっと内容に踏み込んでほしい。

(5) 県議会広報紙「いわて県議会だより」への御意見等があればアンケート回答用紙に御記入願います。

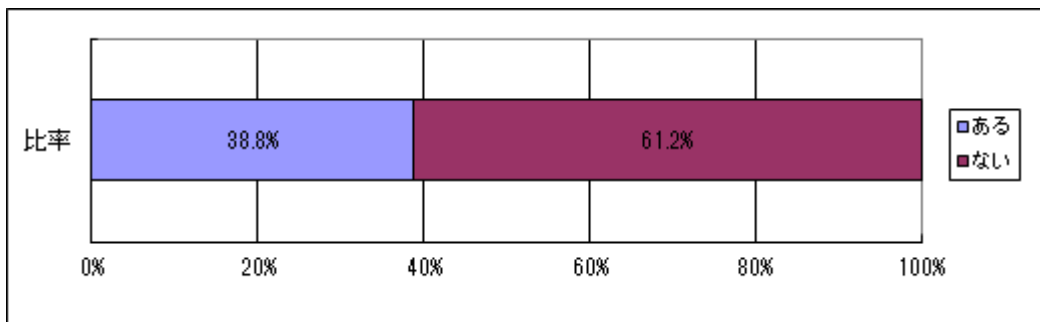
【寄せられた御意見：51件】

- わかりやすい内容、表現への要望 16件
- 掲載記事、内容等編集に対する意見・要望 17件
- 今後も発行してほしい、発行回数を増やしてほしい 4件
- 全世帯配付に対する意見・要望 3件
- サイズの変更（A4判化） 1件
- その他 10件

3 テレビによる広報についてお伺いします。

(1) 代表質問テレビ中継を御覧になったことがありますか。

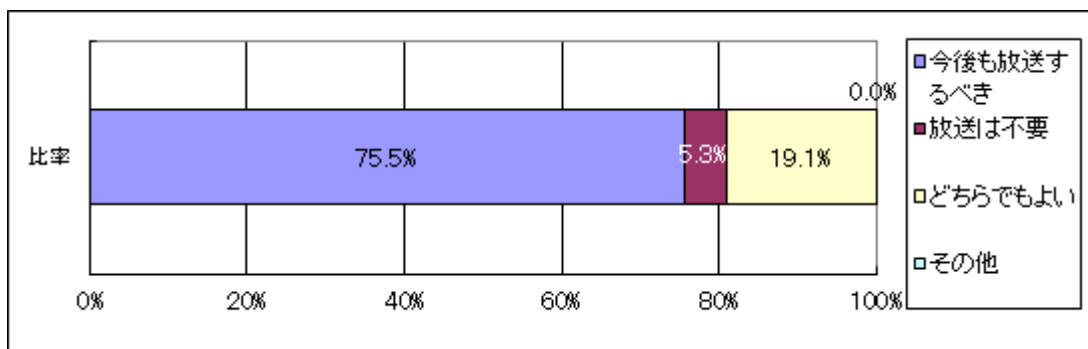
回答区分	回答者数(人)	比率(%)
① ある	94	38.8
② ない	148	61.2
計	242	100.0



(2) (1)で①を選んだ方にお伺いします。

代表質問テレビ中継を今後も放送するべきかお伺いします。

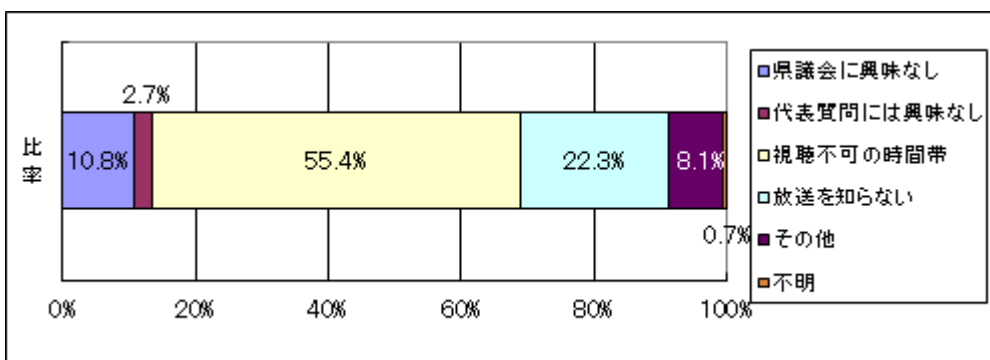
回答区分	回答者数(人)	比率(%)
① 今後も放送するべき	71	75.5
② 放送は不要	5	5.3
③ どちらでも良い	18	19.1
④ その他	0	0.0
計	94	100.0



(3) (1)で②を選んだ方にお伺いします。

代表質問テレビ中継を御覧にならない理由は何ですか。

回答区分	回答者数(人)	比率(%)
① 県議会に興味がないから	16	10.8
② 代表質問には興味がないから	4	2.7
③ 視聴できない時間帯だから	82	55.4
④ 放送があることを知らなかったから	33	22.3
⑤ その他	12	8.1
不明	1	0.7
計	148	100.0

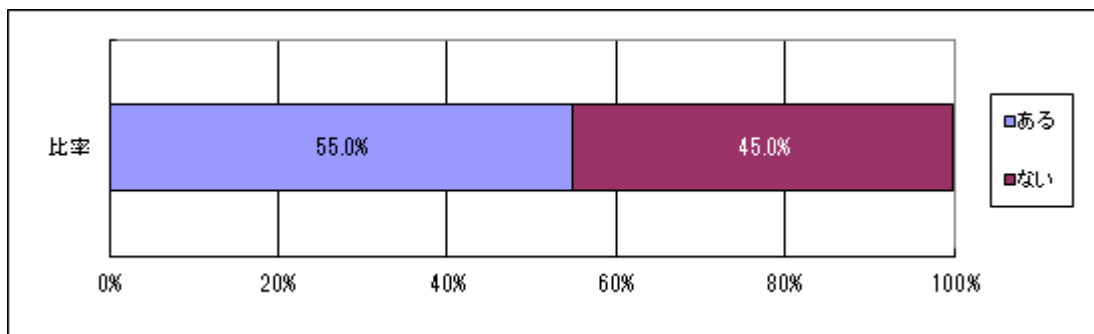


【その他の主な回答】

- ・ 個人的には文章でよい
- ・ 1時間くらいにまとめて夜に放送すればゆっくりと見れる。再放送があればよい
- ・ ほとんどテレビを見ない
- ・ 後日、いわて県議会だよりを読むと内容が分かるので見ない。
- ・ テレビ中継でなくても情報を得られると思うから。
- ・ 議論が白熱しないから
- ・ 議員も県政も答弁が棒読み状態で面白味にかける。用意してあるものを読み上げるのは説得力が感じられない。新聞やテレビで知ることが出来るし、広報紙の配布もあるからあえて中継を見るまでもないから
- ・ NHKを中心に見ているから

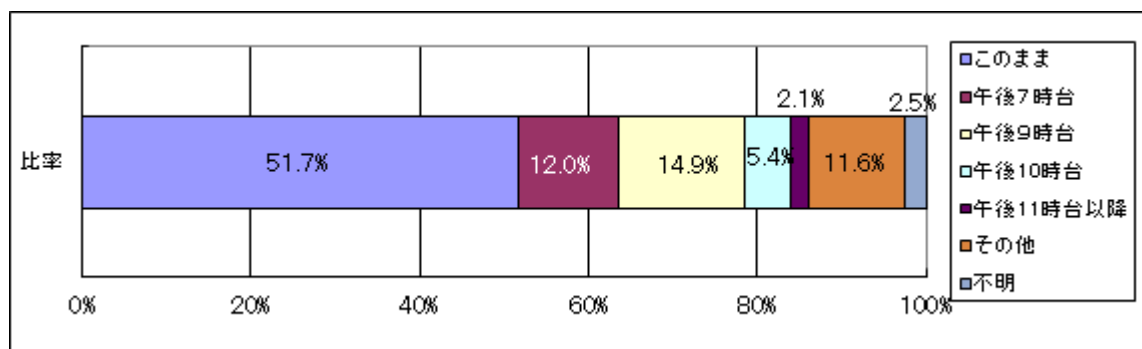
(4) 県議会ダイジェスト番組「きょうの県議会」を御覧になったことがありますか。

回答区分	回答者数(人)	比率(%)
① ある	133	55.0
② ない	109	45.0
計	242	100.0



(5) 平成 25 年度は 3 局体制で番組を放送していますが、この放送時間帯等についてはいかがですか。

回答区分	回答者数 (人)	比率 (%)
① このままでよい	125	51.7
② 午後 7 時台の放送がよい	29	12.0
③ 午後 9 時台の放送がよい	36	14.9
④ 午後 10 時台の放送がよい	13	5.4
⑤ 午後 11 時台以降の放送がよい	5	2.1
⑥ その他	28	11.6
不明	6	2.5
計	242	100.0



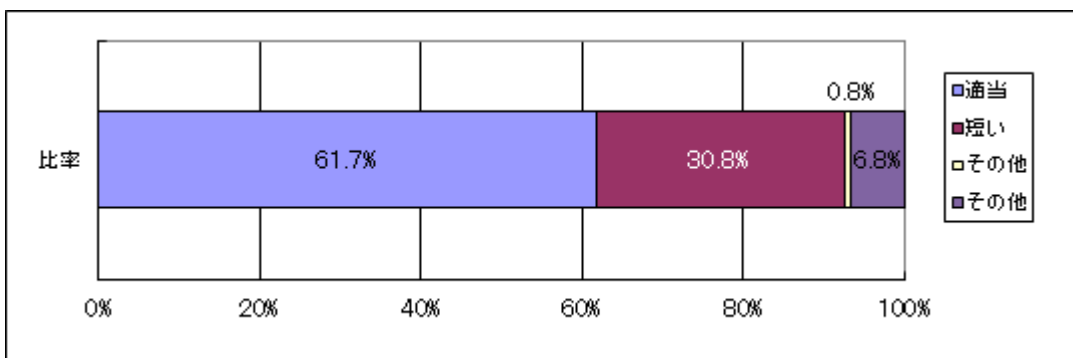
【その他の主な回答】

- ・ 朝の時間帯
- ・ 夏季・冬季で 1 時間程度の変更が必要
- ・ 再放送の時間をきちんと周知して欲しい。NHK で放送してほしい。
- ・ 議員に密着するなど、議会のなかだけではない活動もあわせてルポやドキュメント的に放送してほしい。番組として見ごたえのある長さで

(6) (4)で①を選んだ方にお伺いします。

ア 3分間の放送時間はいかがですか。

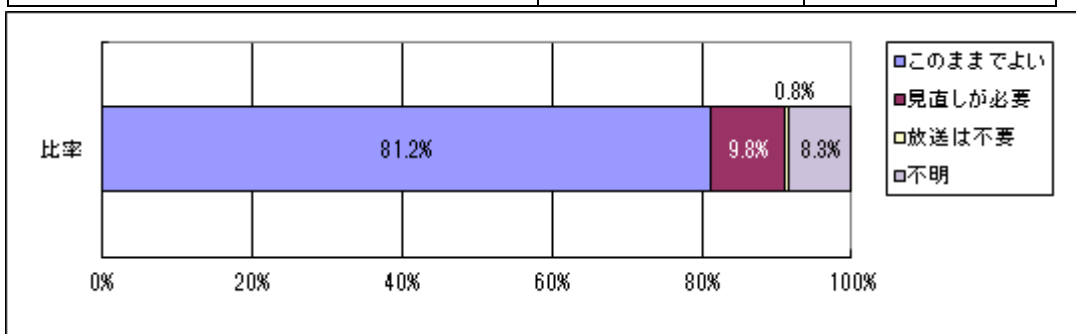
回答区分	回答者数(人)	比率(%)
① 適当	82	61.7
② 短い	41	30.8
③ その他	1	0.8
不明	9	6.8
計	133	100.0



イ 放送内容はいかがですか。

※②又は③を選んだ方は、具体的な内容又は不要な理由を記入願います。

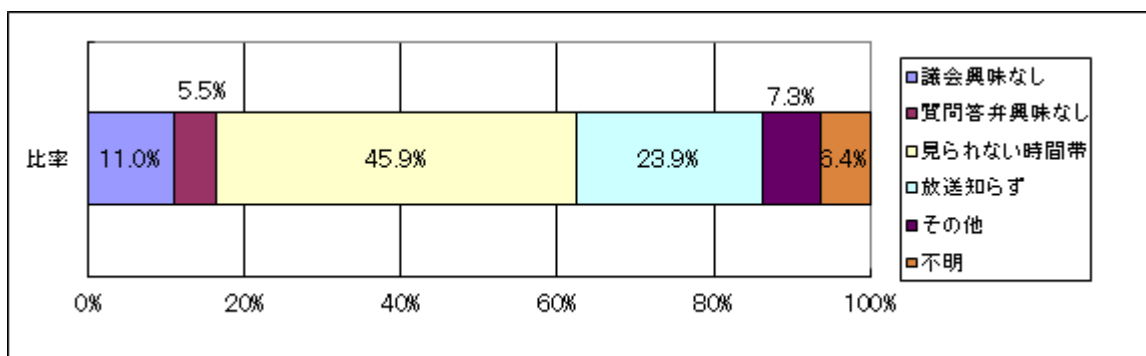
回答区分	回答者数(人)	比率(%)
① このままでよい	108	81.2
② 見直しが必要	13	9.8
③ 放送は不要	1	0.8
不明	11	8.3
計	133	100.0



(7) (4)で②を選んだ方にお伺いします。

「きょうの県議会」を御覧にならない理由は何ですか。

回答区分	回答者数(人)	比率(%)
① 県議会に興味がないから	12	11.0
② 質問と答弁の放送には興味がないから	6	5.5
③ 視聴できない時間帯だから	50	45.9
④ 放送があることを知らなかったから	26	23.9
⑤ その他	8	7.3
不明	7	6.4
計	109	100.0



【その他の主な回答】

- ・ テレビを見ない
- ・ 議員に密着するなど、議会のなかだけではない活動もあわせてルポやドキュメント的に放送してほしい。番組として見ごたえのある長さで。
- ・ よほど関心のあることでない限り見たいと思わない。
- ・ 後日、いわて県議会だよりを読むと内容が分かるので見ない。

(8) 県議会のテレビ広報への御意見等があればアンケート回答用紙に御記入願います。


【寄せられた御意見：34件】

短すぎて内容がわかりにくい	6件
放送時間帯の変更	3件
議員活動に対する意見	1件
放送の周知	5件
これからも見たい、今のままでよい	3件
放送内容の変更	3件
放送回数の増	1件
他局での放送の増	5件
見る余裕がない	1件
その他	6件

4 インターネットによる広報についてお伺いします。

(1) 県議会のホームページをご覧になっていますか。

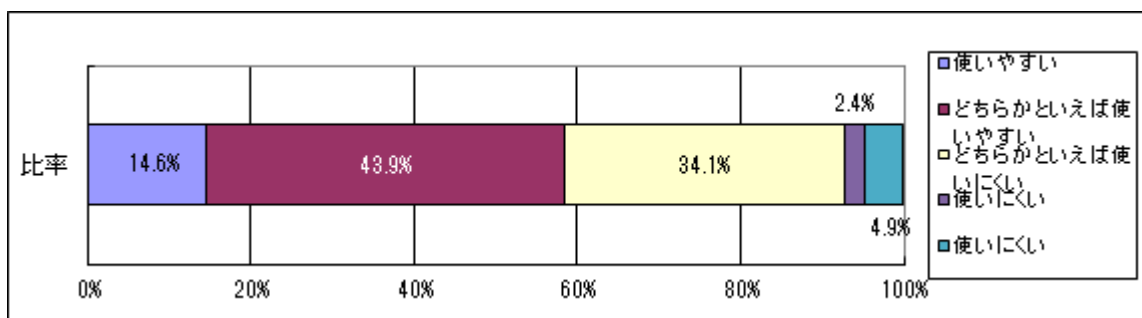
回答区分	回答者数(人)	比率(%)
① よく見ている	4	1.7
② 時々見ている	37	15.3
③ 見ていない	180	74.4
不明	21	8.7
計	242	100.0



(2) (1)で①又は②を選んだ方にお伺いします。

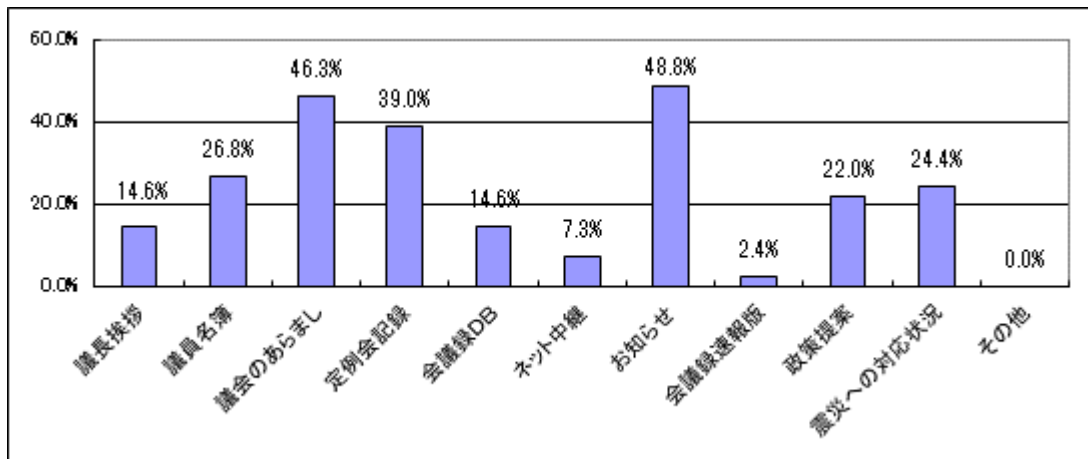
ア 県議会のホームページの使いやすさはいかがですか。

回答区分	回答者数(人)	比率(%)
① 使いやすい	6	14.6
② どちらかといえば使いやすい	18	43.9
③ どちらかといえば使いにくい	14	34.1
④ 使いにくい	1	2.4
不明(記載なし)	2	4.9
計	41	100.0



イ どの掲載項目を御覧になっていますか。(複数回答可)

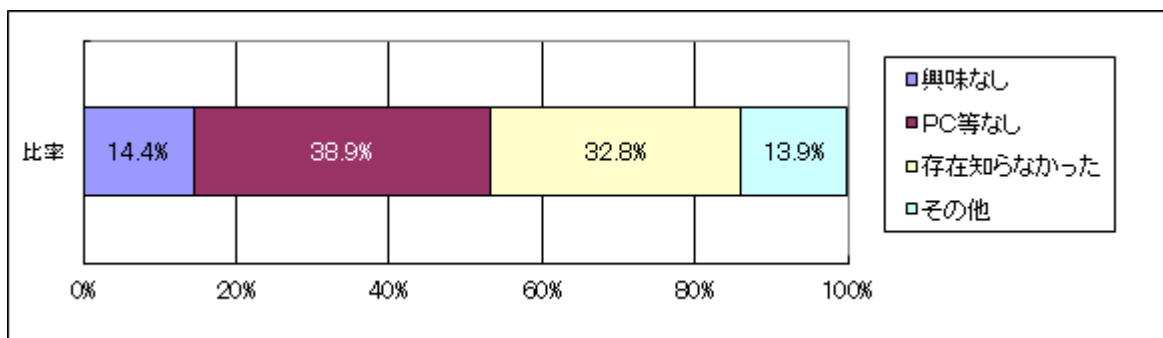
回答区分	回答者数(人)	構成率(%)
① 議長あいさつ	6	14.6
② 議員名簿	11	26.8
③ 議会のあらまし	19	46.3
④ 定例会の記録	16	39.0
⑤ 会議録データベース	6	14.6
⑥ インターネット中継	3	7.3
⑦ 県議会からのお知らせ	20	48.8
⑧ 会議録速報版	1	2.4
⑨ 県政への政策提案	9	22.0
⑩ 東北地方太平洋沖地震及び津波への対応状況	10	24.4
⑪ その他	0	0.0



(3) (1)で③を選んだ方にお伺いします。

御覧いただけない理由は何ですか。

回答区分	回答者数(人)	比率(%)
① 県議会に興味がない	26	14.4
② ホームページを見る環境(パソコン等)が無い	70	38.9
③ ホームページの存在を知らなかった	59	32.8
④ その他	25	13.9
計	180	100.0



【その他の主な回答】

- ・ 特に確認する必要がない（個人的に）
- ・ 県議会だより・TVなどで大まかな内容を見るので必要ない。
- ・ ネットを見るまでの関心はない
- ・ 以前のぞいて見たが、わかりにくかったのでその後見ていない。
- ・ パソコンが苦手だから

(4) インターネットを利用した広報について御意見等があればアンケート回答用紙に御記入願います。

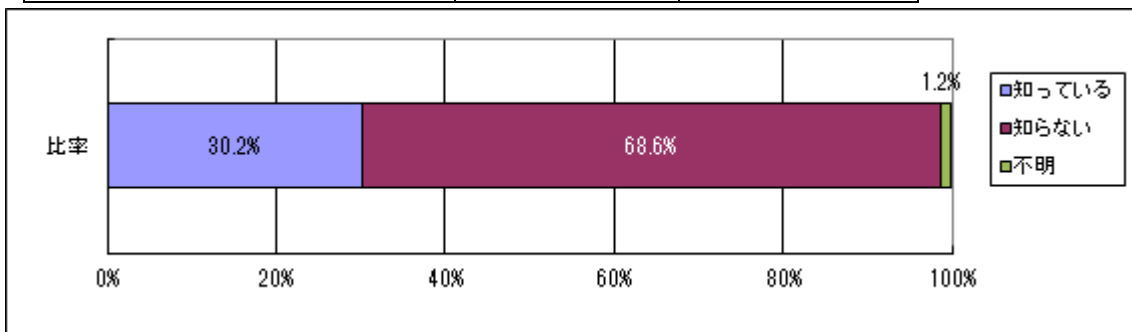
【寄せられた御意見：25件】

見る環境が整っていない（パソコンがない、使えない）	7件
もっと充実すべき	6件
見る余裕がない、必要ない	2件
その他	10件

5 県民との意見交換会「本音で語ろう県議会」についてお伺いします。

(1) 「本音で語ろう県議会」が開催されていることをご存じですか。

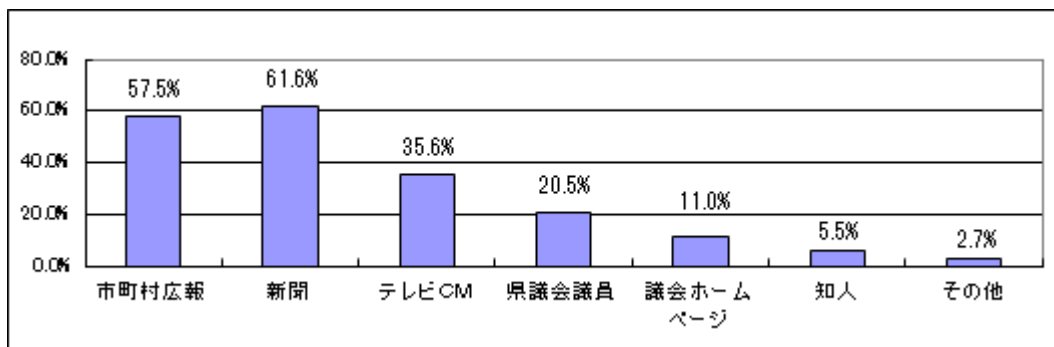
回答区分	回答者数(人)	比率(%)
① 知っている	73	30.2
② 知らない	166	68.6
不明	3	1.2
計	242	100.0



(2) (1)で①を選んだ方にお伺いします。

ア どのような媒体で開催を知りましたか。(複数回答可)

回答区分	回答者数(人)	構成率(%)
① 市町村広報	42	57.5
② 新聞	45	61.6
③ テレビのCM	26	35.6
④ 県議会議員からの話	15	20.5
⑤ 県議会のホームページ	8	11.0
⑥ 知人からの話	4	5.5
⑦ その他	2	2.7

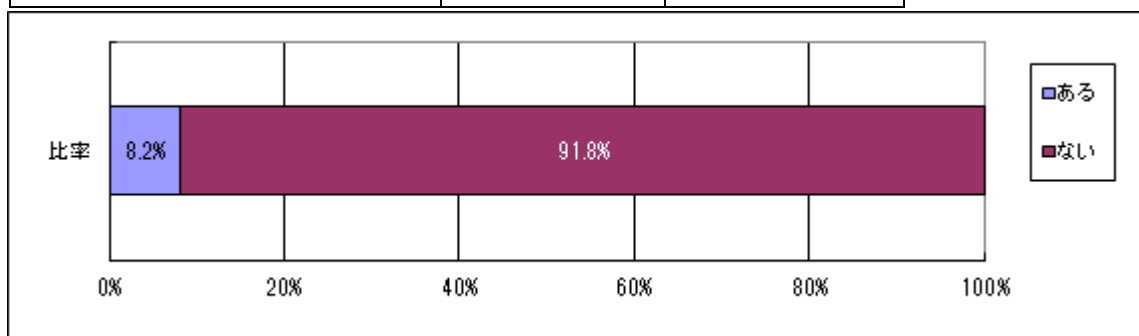


【その他の主な回答】

- ・ 高校からだったと思う。
- ・ 口コミ

イ 「本音で語ろう県議会」に参加したことがありますか。

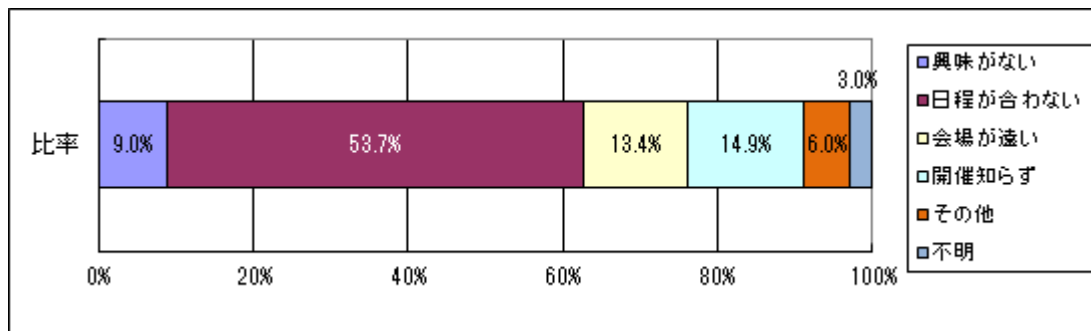
回答区分	回答者数(人)	比率 (%)
① ある	6	8.2
② ない	67	91.8
計	73	100.0



ウ イで②を選んだ方にお伺いします。

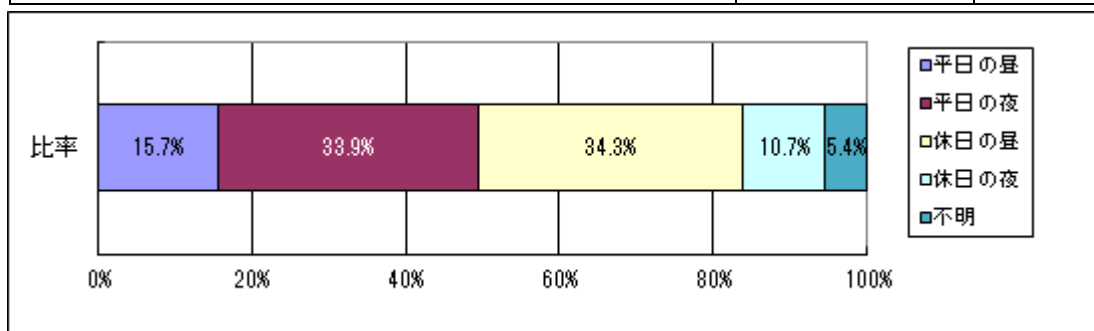
参加されなかったのはなぜですか。

回答区分	回答者数(人)	比率 (%)
① 興味がないから	6	9.0
② 参加できない日程だから	36	53.7
③ 会場が遠かったから	9	13.4
④ 開催を知らなかったから	10	14.9
⑤ その他	4	6.0
不明	2	3.0
計	67	100.0



(3) 現在は、平日の午後6時30分から2時間程度の開催ですが、どの時間帯に実施した方が参加しやすいですか。

回答区分	回答者数 (人)	比率 (%)
① 平日の昼	38	15.7
② 平日の夜	82	33.9
③ 休日の昼	83	34.3
④ 休日の夜	26	10.7
不明	13	5.4
計	242	100.0



(4) 「本音で語ろう県議会」への御意見等があればアンケート回答用紙に御記入願います。

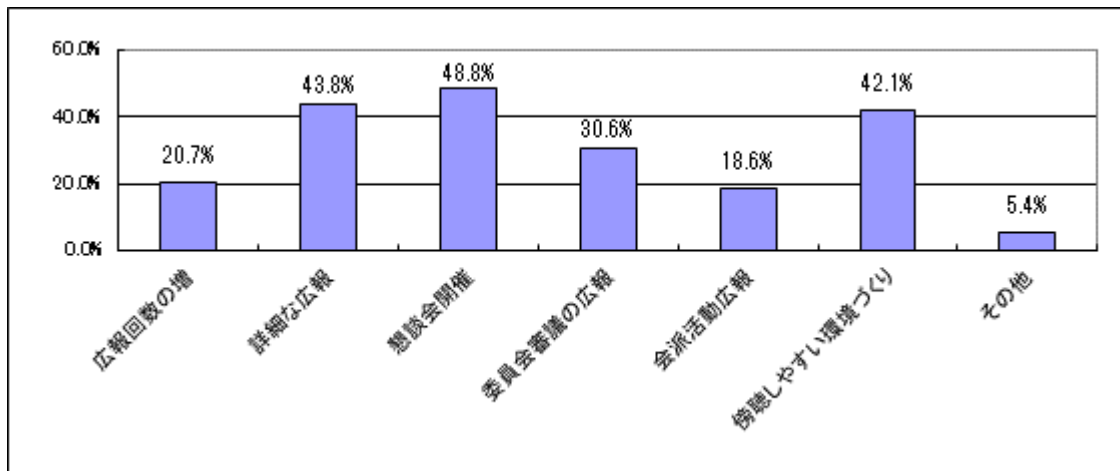
【寄せられた御意見：41件】

PR (周知) 不足	7件
開催内容・方法に対する意見	9件
良いこと、継続して開催すべき	6件
開催回数・場所の増	5件
開催を知らなかった	4件
関心がない、不要では	2件
その他	8件

6 県議会広報全般についてお伺いします。

- (1) 県議会に興味、関心がない方々に関心を持っていただくために何が必要ですか。
(複数回答可)

回答区分	回答者数(人)	比率(%)
① 議会広報の回数や量を増やす	50	20.7
② 議案の審議状況を詳しく広報する	106	43.8
③ 議員と住民の懇談会を開催する	118	48.8
④ 委員会の審議状況を詳しく広報する	74	30.6
⑤ 会派等の活動状況を広報する	45	18.6
⑥ 傍聴しやすい環境をつくる	102	42.1
⑦ その他	13	5.4



【その他の主な回答】

- ・ 学校、職場で強制的に読ませてみる。特に若者は自分達には関係ない、上の人達だけの話し合いとしか見ていないので読むきっかけ、広報の存在を認知してもらうようにする。全世帯に配布しても読まずに終わっていると思う。
- ・ 広報の方法をもっと増やしても良いのでは？漫画入りで広報するとか、文章だけではさっぱり興味を持ってません。
- ・ 若い人も興味を持てるような何かしらの話題とか作れば良いと思う。

- (2) 県議会に対する御意見、御要望を自由に御記入ください。

【寄せられた御意見：35件】

議員活動に関する意見	10件
議員と県民との懇談等に関する意見	6件
政務調査費に関する意見	1件
議会のあり方に関する意見	6件
県議会だよりに関する意見	1件
ホームページに関する意見	1件
議会広報全般に関する意見	3件
県の事業に関する意見	1件
その他	6件