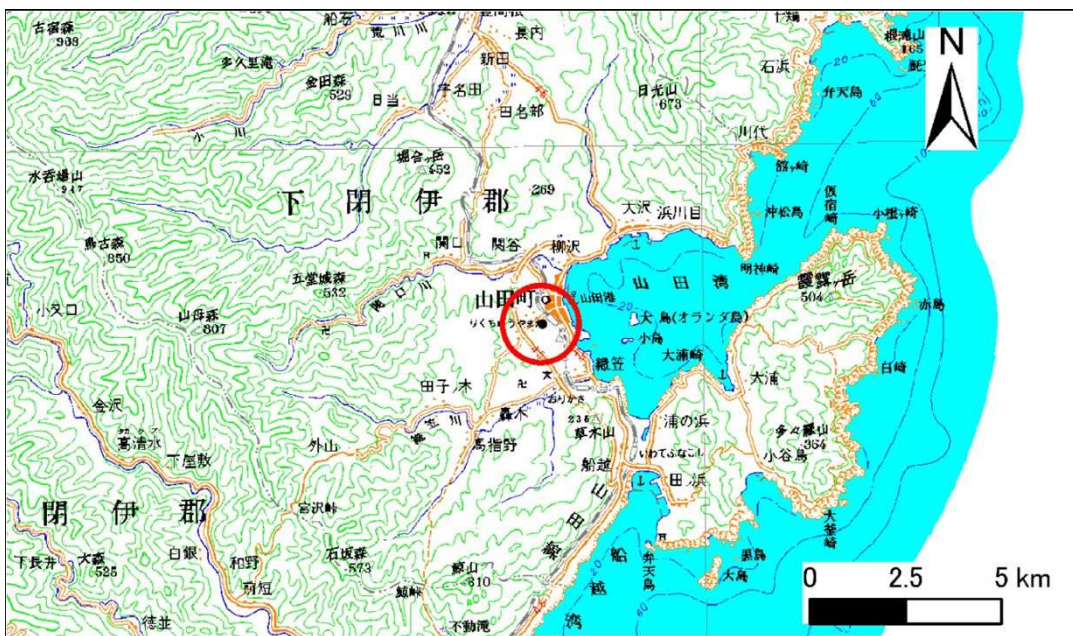


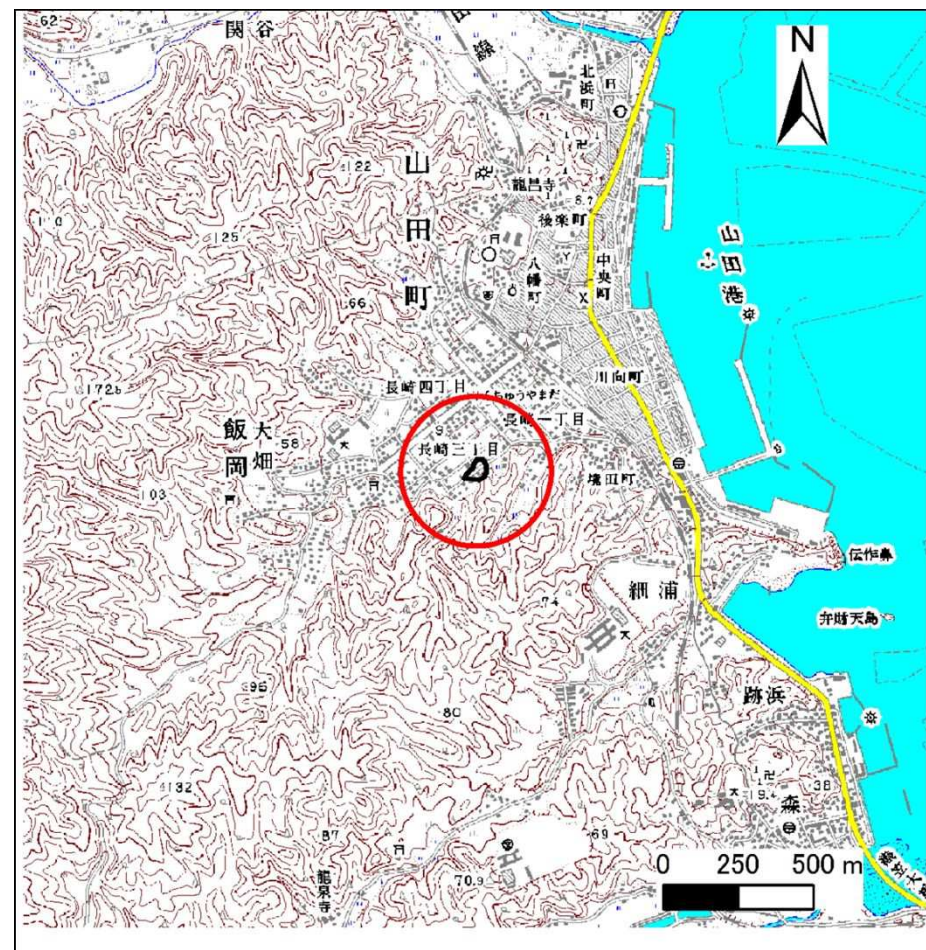
土砂災害防止に関する基礎調査(急傾斜地の崩壊)

表紙 概況、位置図

自然現象の種類	急傾斜地の崩壊
箇所番号	482N0158
箇所名	細浦(12)
所在地	下閉伊郡山田町飯岡第2地割、長崎二丁目
調査機関	沿岸広域振興局土木部宮古土木センター



位置図(S=1:200,000)



概況図(S=1:25,000)

急傾斜地の崩壊区域調査

様式3-1 危害のおそれのある土地、著しい危害のおそれのある土地の設定図

調査年度

平成25年度

急傾斜地の位置

箇所番号

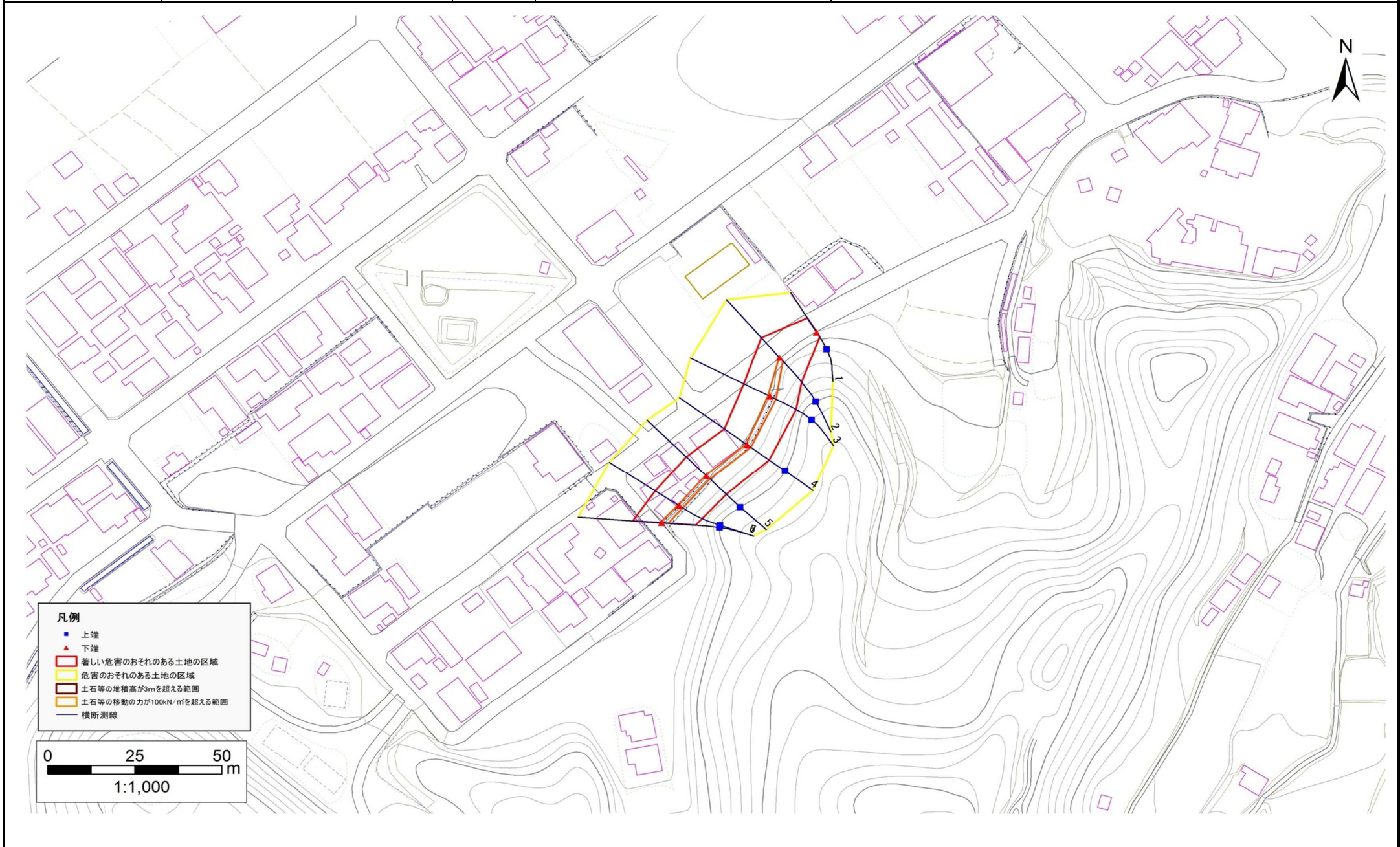
482N0158

箇所名

細浦(12)

所在地

下閉伊郡山田町飯岡第2地割、長崎二丁目



急傾斜地の崩壊区域調書

様式3-2 建築物に作用すると想定される衝撃に関する事項(1/1)

調査年度

平成25年度

急傾斜地の位置		箇所番号		482N0158		箇所名		細浦(12)		所在地		下閉伊郡山田町飯岡第2地割、長崎二丁目				
横断 測線 番号	急傾斜地の下端に隣接する土地								急傾斜地内							
	土石等の移動の高さと力の大きさ				土石等の堆積高さと力の大きさ				土石等の移動の高さと力の大きさ				土石等の堆積高さと力の大きさ			
	区分	高さ (m)	下端からの距離 (m)	力の大きさ (kN/m ²)	区分	下端からの水平 距離(m)	高さ (m)	力の大きさ (kN/m ²)	区分	高さ (m)	上端からの比高 (m)	力の大きさ (kN/m ²)	区分	上端からの比高 (m)	高さ (m)	力の大きさ (kN/m ²)
1	100kN/m ² を超える	-	- ~ -	-	3mを超える	- ~ -	-	-	100kN/m ² を超える	-	- ~ -	-	3mを超える	- ~ -	-	-
	それ以外	1.00	0.00 ~ 5.04	62.77	それ以外	0.00 ~ 5.04	2.12	10.74	それ以外	1.00	5.00 ~ 7.00	62.77	それ以外	5.00 ~ 7.00	2.12	10.74
2	100kN/m ² を超える	1.00	0.00 ~ 0.32	104.65	3mを超える	- ~ -	-	-	100kN/m ² を超える	1.00	10.74 ~ 11.66	104.65	3mを超える	- ~ -	-	-
	それ以外	1.00	0.32 ~ 8.10	100.00	それ以外	0.00 ~ 8.10	2.09	10.57	それ以外	1.00	5.00 ~ 10.74	100.00	それ以外	5.00 ~ 11.66	2.09	10.57
3	100kN/m ² を超える	1.00	0.00 ~ 0.61	109.09	3mを超える	- ~ -	-	-	100kN/m ² を超える	1.00	11.02 ~ 12.77	109.09	3mを超える	- ~ -	-	-
	それ以外	1.00	0.61 ~ 8.40	100.00	それ以外	0.00 ~ 8.40	2.35	11.88	それ以外	1.00	5.00 ~ 11.02	100.00	それ以外	5.00 ~ 12.77	2.35	11.88
4	100kN/m ² を超える	1.00	0.00 ~ 0.40	105.85	3mを超える	- ~ -	-	-	100kN/m ² を超える	1.00	10.91 ~ 12.00	105.85	3mを超える	- ~ -	-	-
	それ以外	1.00	0.40 ~ 8.18	100.00	それ以外	0.00 ~ 8.18	2.33	11.78	それ以外	1.00	5.00 ~ 10.91	100.00	それ以外	5.00 ~ 12.00	2.33	11.78
5	100kN/m ² を超える	1.00	0.00 ~ 0.42	106.20	3mを超える	- ~ -	-	-	100kN/m ² を超える	1.00	10.85 ~ 12.00	106.20	3mを超える	- ~ -	-	-
	それ以外	1.00	0.42 ~ 8.20	100.00	それ以外	0.00 ~ 8.20	2.32	11.72	それ以外	1.00	5.00 ~ 10.85	100.00	それ以外	5.00 ~ 12.00	2.32	11.72
6	100kN/m ² を超える	1.00	0.00 ~ 0.38	105.67	3mを超える	- ~ -	-	-	100kN/m ² を超える	1.00	10.95 ~ 12.00	105.67	3mを超える	- ~ -	-	-
	それ以外	1.00	0.38 ~ 8.17	100.00	それ以外	0.00 ~ 8.17	2.34	11.82	それ以外	1.00	5.00 ~ 10.95	100.00	それ以外	5.00 ~ 12.00	2.34	11.82
7	100kN/m ² を超える	1.00	0.00 ~ 0.47	106.95	3mを超える	- ~ -	-	-	100kN/m ² を超える	1.00	10.64 ~ 12.00	106.95	3mを超える	- ~ -	-	-
	それ以外	1.00	0.47 ~ 8.25	100.00	それ以外	0.00 ~ 8.25	2.12	10.70	それ以外	1.00	5.00 ~ 10.64	100.00	それ以外	5.00 ~ 12.00	2.12	10.70
	100kN/m ² を超える		~		3mを超える	~			100kN/m ² を超える		~		3mを超える	~		
	それ以外		~		それ以外	~			それ以外		~		それ以外	~		
	100kN/m ² を超える		~		3mを超える	~			100kN/m ² を超える		~		3mを超える	~		
	それ以外		~		それ以外	~			それ以外		~		それ以外	~		
	100kN/m ² を超える		~		3mを超える	~			100kN/m ² を超える		~		3mを超える	~		
	それ以外		~		それ以外	~			それ以外		~		それ以外	~		
	100kN/m ² を超える		~		3mを超える	~			100kN/m ² を超える		~		3mを超える	~		
	それ以外		~		それ以外	~			それ以外		~		それ以外	~		
	100kN/m ² を超える		~		3mを超える	~			100kN/m ² を超える		~		3mを超える	~		
	それ以外		~		それ以外	~			それ以外		~		それ以外	~		
	100kN/m ² を超える		~		3mを超える	~			100kN/m ² を超える		~		3mを超える	~		
	それ以外		~		それ以外	~			それ以外		~		それ以外	~		