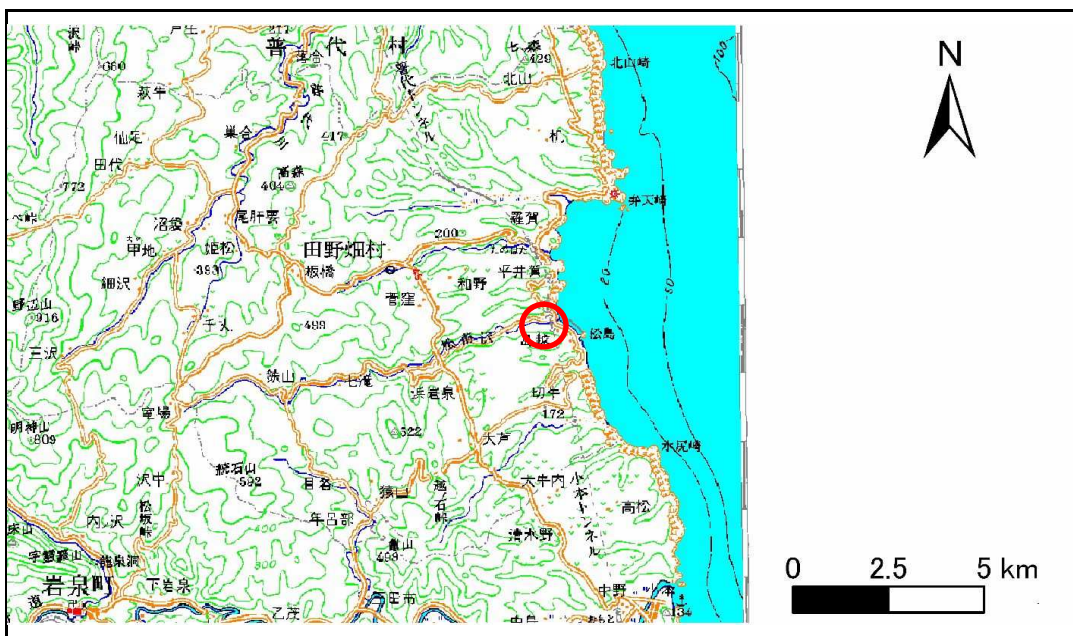


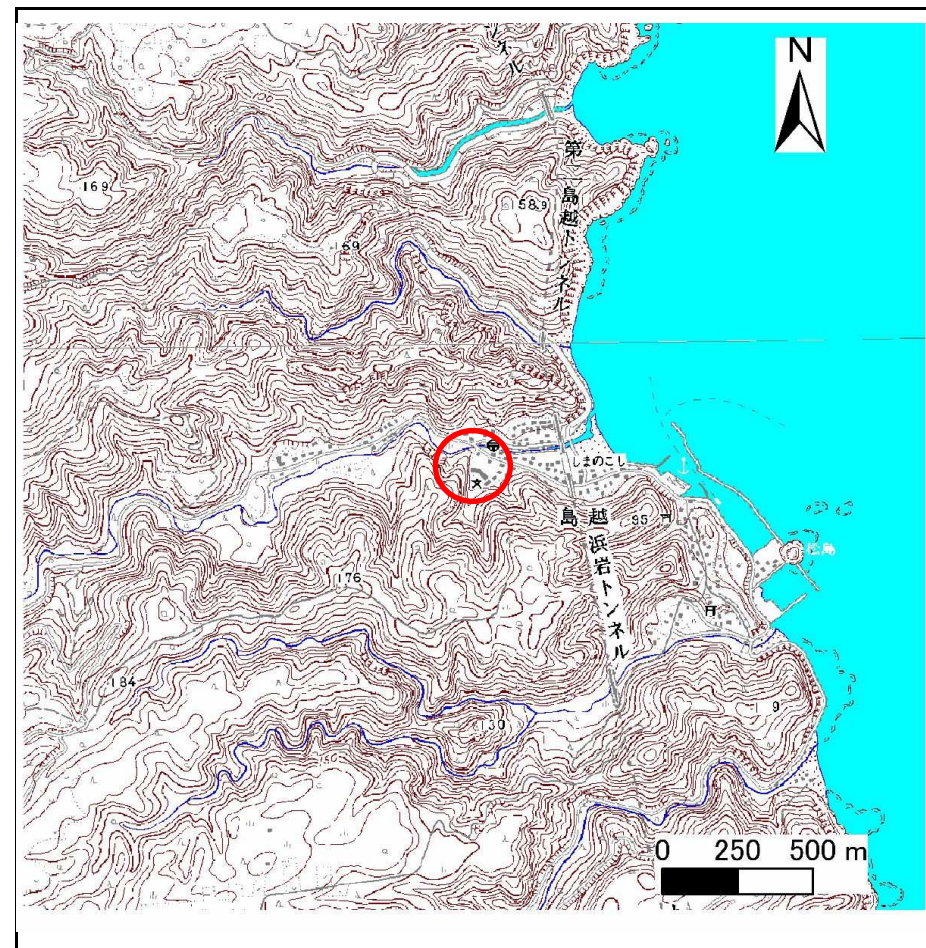
# 土砂災害防止に関する基礎調査(急傾斜地の崩壊)

表紙 概況、位置図

自然現象の種類	急傾斜地の崩壊
箇所番号	063A0640
箇所名	嶋越6号
所在地	下閉伊郡田野畑村嶋越
調査機関	沿岸広域振興局



位置図(S=1:200,000)



概況図(S=1:25,000)

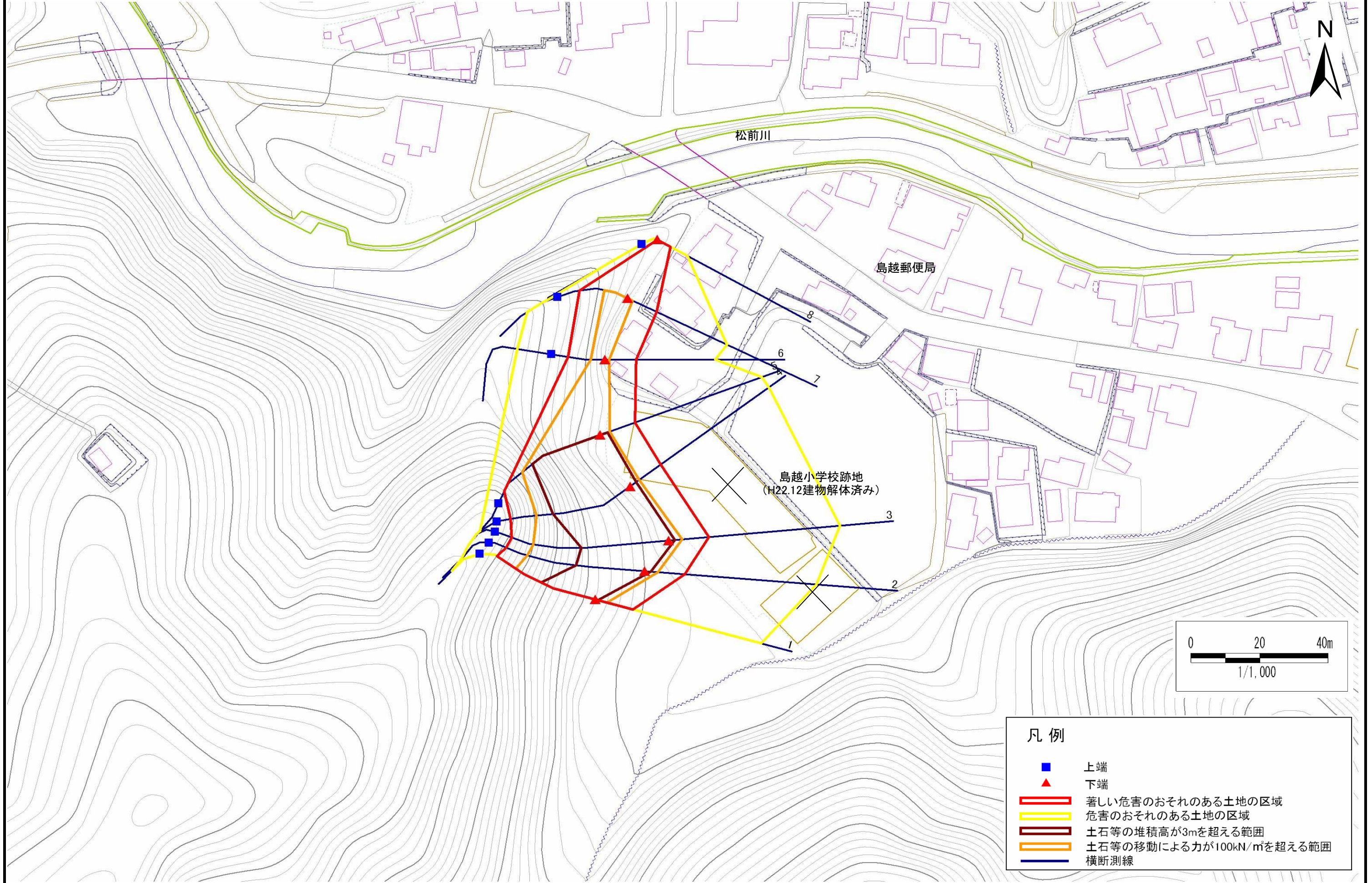
# 急傾斜地の崩壊区域調書

様式3-1 危害のおそれのある土地、著しい危害のおそれのある土地の設定図

調査年度

平成22年度

急傾斜地の位置 箇所番号 063A0640 箇所名 嶋越6号 所在地 下閉伊郡田野畑村嶋越



- 凡例
- 上端
  - ▲ 下端
  - 著しい危害のおそれのある土地の区域
  - 危害のおそれのある土地の区域
  - 土石等の堆積高が3mを超える範囲
  - 土石等の移動による力が100kN/mを超える範囲
  - 横断測線

# 急傾斜地の崩壊区域調査

様式3-2 建築物に作用すると想定される衝撃に関する事項(1/1)

調査年度	平成22年度
------	--------

急傾斜地の位置		箇所番号			箇所名				所在地		下関伊郡田野畑村島越					
横断 測線 番号	急傾斜地の下端に隣接する土地								急傾斜地内							
	土石等の移動の高さと力の大きさ				土石等の堆積高さとの大きさ				土石等の移動の高さと力の大きさ				土石等の堆積高さとの大きさ			
	区分	高さ (m)	下端からの距離 (m)	力の大きさ (kN/m <sup>2</sup> )	区分	下端からの水平 距離(m)	高さ (m)	力の大きさ (kN/m <sup>2</sup> )	区分	高さ (m)	上端からの比高 (m)	力の大きさ (kN/m <sup>2</sup> )	区分	上端からの比高 (m)	高さ (m)	力の大きさ (kN/m <sup>2</sup> )
1	100kN/m <sup>2</sup> を超える	1.00	0.00 ~ 3.57	157.68	3mを超える	0.00 ~ 0.82	3.51	18.76	100kN/m <sup>2</sup> を超える	1.00	11.55 ~ 36.38	157.68	3mを超える	20.00 ~ 36.38	3.51	18.76
	それ以外	1.00	3.57 ~ 11.35	100.00	それ以外	0.82 ~ 11.35	3.00	16.05	それ以外	1.00	5.00 ~ 11.55	100.00	それ以外	5.00 ~ 20.00	3.00	16.05
2	100kN/m <sup>2</sup> を超える	1.00	0.00 ~ 3.87	162.99	3mを超える	0.00 ~ 1.78	3.99	21.36	100kN/m <sup>2</sup> を超える	1.00	11.23 ~ 44.00	162.99	3mを超える	25.00 ~ 44.00	3.99	21.36
	それ以外	1.00	3.87 ~ 11.65	100.00	それ以外	1.78 ~ 11.65	3.00	16.05	それ以外	1.00	5.00 ~ 11.23	100.00	それ以外	5.00 ~ 25.00	3.00	16.05
3	100kN/m <sup>2</sup> を超える	1.00	0.00 ~ 3.94	164.36	3mを超える	0.00 ~ 1.82	4.03	21.55	100kN/m <sup>2</sup> を超える	1.00	11.39 ~ 49.70	164.36	3mを超える	25.00 ~ 49.70	4.03	21.55
	それ以外	1.00	3.94 ~ 11.73	100.00	それ以外	1.82 ~ 11.73	3.00	16.05	それ以外	1.00	5.00 ~ 11.39	100.00	それ以外	5.00 ~ 25.00	3.00	16.05
4	100kN/m <sup>2</sup> を超える	1.00	0.00 ~ 3.25	152.12	3mを超える	0.00 ~ 2.18	4.42	23.63	100kN/m <sup>2</sup> を超える	1.00	14.14 ~ 49.65	152.12	3mを超える	20.00 ~ 49.65	4.42	23.63
	それ以外	1.00	3.25 ~ 11.04	100.00	それ以外	2.18 ~ 11.04	3.00	16.05	それ以外	1.00	5.00 ~ 14.14	100.00	それ以外	5.00 ~ 20.00	3.00	16.05
5	100kN/m <sup>2</sup> を超える	1.00	0.00 ~ 2.95	146.90	3mを超える	0.00 ~ 2.25	4.51	24.13	100kN/m <sup>2</sup> を超える	1.00	15.16 ~ 47.65	146.90	3mを超える	20.00 ~ 47.65	4.51	24.13
	それ以外	1.00	2.95 ~ 10.74	100.00	それ以外	2.25 ~ 10.74	3.00	16.05	それ以外	1.00	5.00 ~ 15.16	100.00	それ以外	5.00 ~ 20.00	3.00	16.05
6	100kN/m <sup>2</sup> を超える	1.00	0.00 ~ 1.23	118.57	3mを超える	- ~ -	-	-	100kN/m <sup>2</sup> を超える	1.00	11.79 ~ 16.00	118.57	3mを超える	- ~ -	-	-
	それ以外	1.00	1.23 ~ 9.01	100.00	それ以外	0.00 ~ 9.01	2.67	14.26	それ以外	1.00	5.00 ~ 11.79	100.00	それ以外	5.00 ~ 16.00	2.67	14.26
7	100kN/m <sup>2</sup> を超える	1.00	0.00 ~ 1.58	124.10	3mを超える	- ~ -	-	-	100kN/m <sup>2</sup> を超える	1.00	10.54 ~ 16.00	124.10	3mを超える	- ~ -	-	-
	それ以外	1.00	1.58 ~ 9.36	100.00	それ以外	0.00 ~ 9.36	2.35	12.59	それ以外	1.00	5.00 ~ 10.54	100.00	それ以外	5.00 ~ 16.00	2.35	12.59
8	100kN/m <sup>2</sup> を超える	-	- ~ -	-	3mを超える	- ~ -	-	-	100kN/m <sup>2</sup> を超える	-	- ~ -	-	3mを超える	- ~ -	-	-
	それ以外	1.00	0.00 ~ 4.34	54.24	それ以外	0.00 ~ 4.34	1.97	10.57	それ以外	1.00	5.00 ~ 5.00	54.24	それ以外	5.00 ~ 5.00	1.97	10.57
	100kN/m <sup>2</sup> を超える		~		3mを超える	~			100kN/m <sup>2</sup> を超える		~		3mを超える	~		
	それ以外		~		それ以外	~			それ以外		~		それ以外	~		
	100kN/m <sup>2</sup> を超える		~		3mを超える	~			100kN/m <sup>2</sup> を超える		~		3mを超える	~		
	それ以外		~		それ以外	~			それ以外		~		それ以外	~		
	100kN/m <sup>2</sup> を超える		~		3mを超える	~			100kN/m <sup>2</sup> を超える		~		3mを超える	~		
	それ以外		~		それ以外	~			それ以外		~		それ以外	~		
	100kN/m <sup>2</sup> を超える		~		3mを超える	~			100kN/m <sup>2</sup> を超える		~		3mを超える	~		
	それ以外		~		それ以外	~			それ以外		~		それ以外	~		