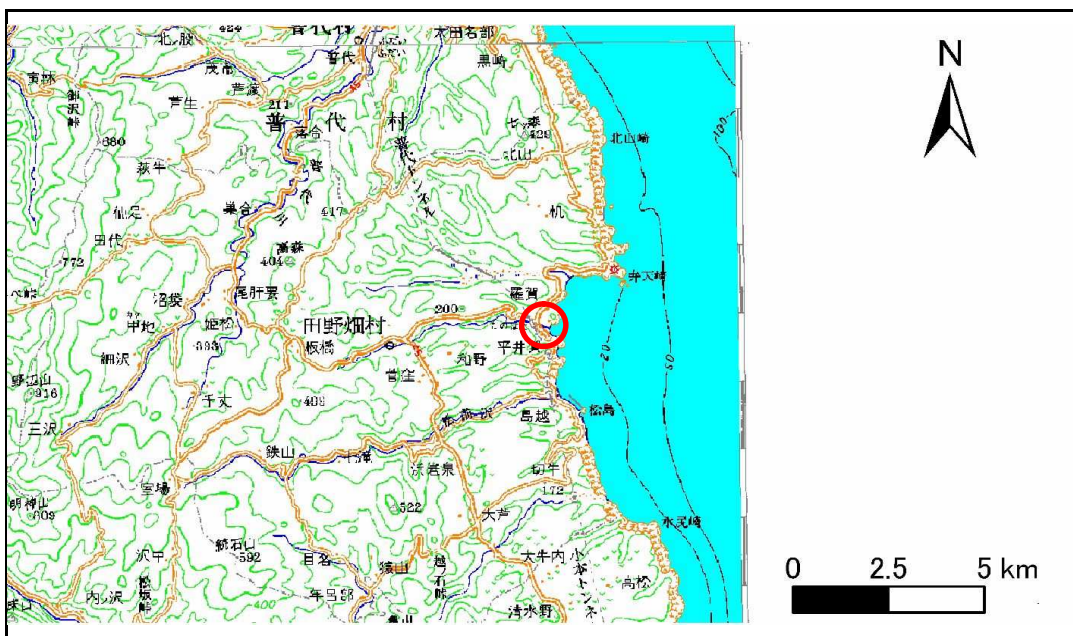


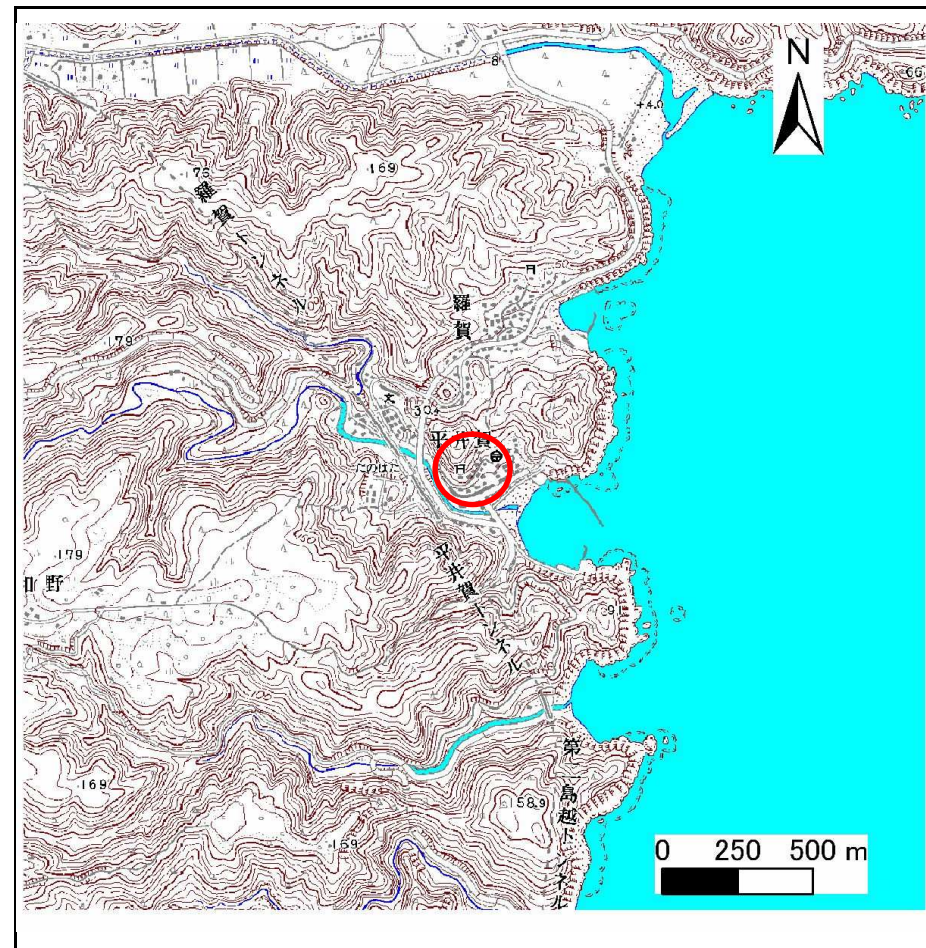
# 土砂災害防止に関する基礎調査(急傾斜地の崩壊)

表紙 概況、位置図

自然現象の種類	急傾斜地の崩壊
箇所番号	053A0644-1
箇所名	平井賀1号
所在地	下閉伊郡田野畑村羅賀
調査機関	宮古地方振興局岩泉土木事務所



概況図(S=1:200,000)



位置図(S=1:25,000)



# 急傾斜地の崩壊区域調書

様式3-1 危害のおそれのある土地、著しい危害のおそれのある土地の設定図

調査年度

平成21年度

急傾斜地の位置

箇所番号

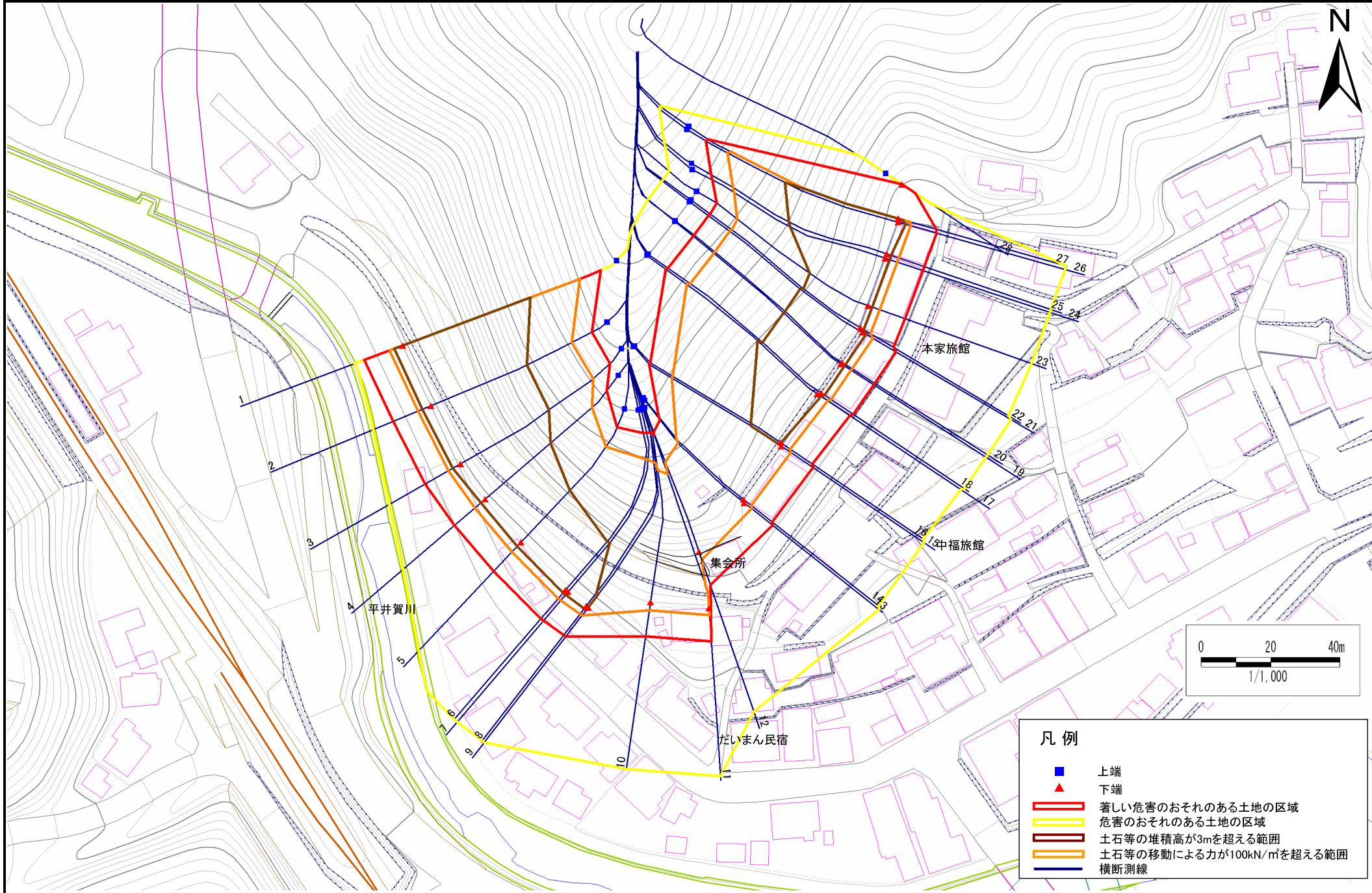
053A0644-1

箇所名

平井賀1号

所在地

下閉伊郡田野畑村羅賀



- 凡例**
- 上端
  - ▲ 下端
  - 著しい危害のおそれのある土地の区域
  - 危害のおそれのある土地の区域
  - 土石等の堆積高が3mを超える範囲
  - 土石等の移動による力が100kN/m<sup>2</sup>を超える範囲
  - 横断測線

## 急傾斜地の崩壊区域調査

様式3-2 建築物に作用すると想定される衝撃に関する事項(1/2)

調査年度	平成21年度
------	--------

急傾斜地の位置		053A0644-1			平井賀1号				所在地		下関伊郡田野畑村羅賀					
横断 測線 番号	急傾斜地の下端に隣接する土地								急傾斜地内							
	土石等の移動の高さと力の大きさ				土石等の堆積高さとの大きさ				土石等の移動の高さと力の大きさ				土石等の堆積高さとの大きさ			
	区分	高さ (m)	下端からの距離 (m)	力の大きさ (kN/m <sup>2</sup> )	区分	下端からの水平 距離(m)	高さ (m)	力の大きさ (kN/m <sup>2</sup> )	区分	高さ (m)	上端からの比高 (m)	力の大きさ (kN/m <sup>2</sup> )	区分	上端からの比高 (m)	高さ (m)	力の大きさ (kN/m <sup>2</sup> )
1	100kN/m <sup>2</sup> を超える	1.00	0.00 ~ 4.07	166.80	3mを超える	0.00 ~ 2.60	4.34	23.24	100kN/m <sup>2</sup> を超える	1.00	11.01 ~ 61.08	166.80	3mを超える	25.00 ~ 61.08	4.34	23.24
	それ以外	1.00	4.07 ~ 11.86	100.00	それ以外	2.60 ~ 11.86	3.00	16.05	それ以外	1.00	5.00 ~ 11.01	100.00	それ以外	5.00 ~ 25.00	3.00	16.05
2	100kN/m <sup>2</sup> を超える	1.00	0.00 ~ 4.01	165.60	3mを超える	0.00 ~ 2.67	4.40	23.57	100kN/m <sup>2</sup> を超える	1.00	11.22 ~ 53.60	165.60	3mを超える	25.00 ~ 53.60	4.40	23.57
	それ以外	1.00	4.01 ~ 11.79	100.00	それ以外	2.67 ~ 11.79	3.00	16.05	それ以外	1.00	5.00 ~ 11.22	100.00	それ以外	5.00 ~ 25.00	3.00	16.05
3	100kN/m <sup>2</sup> を超える	1.00	0.00 ~ 4.01	165.54	3mを超える	0.00 ~ 2.56	4.30	23.02	100kN/m <sup>2</sup> を超える	1.00	10.89 ~ 52.00	165.54	3mを超える	25.00 ~ 52.00	4.30	23.02
	それ以外	1.00	4.01 ~ 11.79	100.00	それ以外	2.56 ~ 11.79	3.00	16.05	それ以外	1.00	5.00 ~ 10.89	100.00	それ以外	5.00 ~ 25.00	3.00	16.05
4	100kN/m <sup>2</sup> を超える	1.00	0.00 ~ 3.94	164.42	3mを超える	0.00 ~ 1.65	3.88	20.76	100kN/m <sup>2</sup> を超える	1.00	10.85 ~ 47.27	164.42	3mを超える	25.00 ~ 47.27	3.88	20.76
	それ以外	1.00	3.94 ~ 11.73	100.00	それ以外	1.65 ~ 11.73	3.00	16.05	それ以外	1.00	5.00 ~ 10.85	100.00	それ以外	5.00 ~ 25.00	3.00	16.05
5	100kN/m <sup>2</sup> を超える	1.00	0.00 ~ 3.85	162.67	3mを超える	0.00 ~ 1.58	3.83	20.47	100kN/m <sup>2</sup> を超える	1.00	10.71 ~ 42.91	162.67	3mを超える	25.00 ~ 42.91	3.83	20.47
	それ以外	1.00	3.85 ~ 11.63	100.00	それ以外	1.58 ~ 11.63	3.00	16.05	それ以外	1.00	5.00 ~ 10.71	100.00	それ以外	5.00 ~ 25.00	3.00	16.05
6	100kN/m <sup>2</sup> を超える	1.00	0.00 ~ 3.36	153.89	3mを超える	0.00 ~ 1.16	3.53	18.92	100kN/m <sup>2</sup> を超える	1.00	10.66 ~ 43.31	153.89	3mを超える	30.00 ~ 43.31	3.53	18.92
	それ以外	1.00	3.36 ~ 11.14	100.00	それ以外	1.16 ~ 11.14	3.00	16.05	それ以外	1.00	5.00 ~ 10.66	100.00	それ以外	5.00 ~ 30.00	3.00	16.05
7	100kN/m <sup>2</sup> を超える	1.00	0.00 ~ 3.31	153.00	3mを超える	0.00 ~ 1.13	3.52	18.83	100kN/m <sup>2</sup> を超える	1.00	10.69 ~ 43.31	153.00	3mを超える	30.00 ~ 43.31	3.52	18.83
	それ以外	1.00	3.31 ~ 11.09	100.00	それ以外	1.13 ~ 11.09	3.00	16.05	それ以外	1.00	5.00 ~ 10.69	100.00	それ以外	5.00 ~ 30.00	3.00	16.05
8	100kN/m <sup>2</sup> を超える	1.00	0.00 ~ 3.03	148.27	3mを超える	0.00 ~ 0.99	3.44	18.41	100kN/m <sup>2</sup> を超える	1.00	10.95 ~ 43.31	148.27	3mを超える	40.00 ~ 43.31	3.44	18.41
	それ以外	1.00	3.03 ~ 10.82	100.00	それ以外	0.99 ~ 10.82	3.00	16.05	それ以外	1.00	5.00 ~ 10.95	100.00	それ以外	5.00 ~ 40.00	3.00	16.05
9	100kN/m <sup>2</sup> を超える	1.00	0.00 ~ 2.98	147.41	3mを超える	0.00 ~ 0.97	3.43	18.34	100kN/m <sup>2</sup> を超える	1.00	11.01 ~ 43.31	147.41	3mを超える	40.00 ~ 43.31	3.43	18.34
	それ以外	1.00	2.98 ~ 10.77	100.00	それ以外	0.97 ~ 10.77	3.00	16.05	それ以外	1.00	5.00 ~ 11.01	100.00	それ以外	5.00 ~ 40.00	3.00	16.05
10	100kN/m <sup>2</sup> を超える	1.00	0.00 ~ 2.41	137.66	3mを超える	- ~ -	-	-	100kN/m <sup>2</sup> を超える	1.00	11.69 ~ 36.00	137.66	3mを超える	- ~ -	-	-
	それ以外	1.00	2.41 ~ 10.19	100.00	それ以外	0.00 ~ 10.19	2.87	15.34	それ以外	1.00	5.00 ~ 11.69	100.00	それ以外	5.00 ~ 36.00	2.87	15.34
11	100kN/m <sup>2</sup> を超える	1.00	0.00 ~ 2.11	132.74	3mを超える	- ~ -	-	-	100kN/m <sup>2</sup> を超える	1.00	12.31 ~ 36.78	132.74	3mを超える	- ~ -	-	-
	それ以外	1.00	2.11 ~ 9.90	100.00	それ以外	0.00 ~ 9.90	2.81	15.06	それ以外	1.00	5.00 ~ 12.31	100.00	それ以外	5.00 ~ 36.78	2.81	15.06
12	100kN/m <sup>2</sup> を超える	1.00	0.00 ~ 2.54	139.88	3mを超える	- ~ -	-	-	100kN/m <sup>2</sup> を超える	1.00	11.16 ~ 29.54	139.88	3mを超える	- ~ -	-	-
	それ以外	1.00	2.54 ~ 10.33	100.00	それ以外	0.00 ~ 10.33	2.83	15.15	それ以外	1.00	5.00 ~ 11.16	100.00	それ以外	5.00 ~ 29.54	2.83	15.15
13	100kN/m <sup>2</sup> を超える	1.00	0.00 ~ 2.74	143.29	3mを超える	- ~ -	-	-	100kN/m <sup>2</sup> を超える	1.00	10.84 ~ 28.63	143.29	3mを超える	- ~ -	-	-
	それ以外	1.00	2.74 ~ 10.53	100.00	それ以外	0.00 ~ 10.53	2.89	15.47	それ以外	1.00	5.00 ~ 10.84	100.00	それ以外	5.00 ~ 28.63	2.89	15.47
14	100kN/m <sup>2</sup> を超える	1.00	0.00 ~ 2.85	145.10	3mを超える	- ~ -	-	-	100kN/m <sup>2</sup> を超える	1.00	10.75 ~ 29.15	145.10	3mを超える	- ~ -	-	-
	それ以外	1.00	2.85 ~ 10.63	100.00	それ以外	0.00 ~ 10.63	2.91	15.60	それ以外	1.00	5.00 ~ 10.75	100.00	それ以外	5.00 ~ 29.15	2.91	15.60
15	100kN/m <sup>2</sup> を超える	1.00	0.00 ~ 3.31	153.00	3mを超える	0.00 ~ 0.13	3.07	16.41	100kN/m <sup>2</sup> を超える	1.00	10.62 ~ 37.56	153.00	3mを超える	30.00 ~ 37.56	3.07	16.41
	それ以外	1.00	3.31 ~ 11.09	100.00	それ以外	0.13 ~ 11.09	3.00	16.05	それ以外	1.00	5.00 ~ 10.62	100.00	それ以外	5.00 ~ 30.00	3.00	16.05

## 急傾斜地の崩壊区域調査

様式3-2 建築物に作用すると想定される衝撃に関する事項(2/2)

												調査年度	平成21年度			
急傾斜地の位置		箇所番号			箇所名			所在地		下関伊郡田野畑村羅賀						
横断 測線 番号	急傾斜地の下端に隣接する土地								急傾斜地内							
	土石等の移動の高さと力の大きさ				土石等の堆積高さとの大きさ				土石等の移動の高さと力の大きさ				土石等の堆積高さとの大きさ			
	区分	高さ (m)	下端からの距離 (m)	力の大きさ (kN/m <sup>2</sup> )	区分	下端からの水平 距離(m)	高さ (m)	力の大きさ (kN/m <sup>2</sup> )	区分	高さ (m)	上端からの比高 (m)	力の大きさ (kN/m <sup>2</sup> )	区分	上端からの比高 (m)	高さ (m)	力の大きさ (kN/m <sup>2</sup> )
16	100kN/m <sup>2</sup> を超える	1.00	0.00 ~ 3.38	154.28	3mを超える	0.00 ~ 0.18	3.09	16.55	100kN/m <sup>2</sup> を超える	1.00	10.57 ~ 37.56	154.28	3mを超える	30.00 ~ 37.56	3.09	16.55
	それ以外	1.00	3.38 ~ 11.16	100.00	それ以外	0.18 ~ 11.16	3.00	16.05	それ以外	1.00	5.00 ~ 10.57	100.00	それ以外	5.00 ~ 30.00	3.00	16.05
17	100kN/m <sup>2</sup> を超える	1.00	0.00 ~ 3.54	157.23	3mを超える	0.00 ~ 1.24	3.59	19.19	100kN/m <sup>2</sup> を超える	1.00	10.57 ~ 47.22	157.23	3mを超える	30.00 ~ 47.22	3.59	19.19
	それ以外	1.00	3.54 ~ 11.33	100.00	それ以外	1.24 ~ 11.33	3.00	16.05	それ以外	1.00	5.00 ~ 10.57	100.00	それ以外	5.00 ~ 30.00	3.00	16.05
18	100kN/m <sup>2</sup> を超える	1.00	0.00 ~ 3.40	154.66	3mを超える	0.00 ~ 1.16	3.54	18.93	100kN/m <sup>2</sup> を超える	1.00	10.65 ~ 46.18	154.66	3mを超える	30.00 ~ 46.18	3.54	18.93
	それ以外	1.00	3.40 ~ 11.18	100.00	それ以外	1.16 ~ 11.18	3.00	16.05	それ以外	1.00	5.00 ~ 10.65	100.00	それ以外	5.00 ~ 30.00	3.00	16.05
19	100kN/m <sup>2</sup> を超える	1.00	0.00 ~ 3.45	155.60	3mを超える	0.00 ~ 1.19	3.56	19.03	100kN/m <sup>2</sup> を超える	1.00	10.61 ~ 46.18	155.60	3mを超える	30.00 ~ 46.18	3.56	19.03
	それ以外	1.00	3.45 ~ 11.24	100.00	それ以外	1.19 ~ 11.24	3.00	16.05	それ以外	1.00	5.00 ~ 10.61	100.00	それ以外	5.00 ~ 30.00	3.00	16.05
20	100kN/m <sup>2</sup> を超える	1.00	0.00 ~ 3.46	155.66	3mを超える	0.00 ~ 1.19	3.56	19.04	100kN/m <sup>2</sup> を超える	1.00	10.61 ~ 46.18	155.66	3mを超える	30.00 ~ 46.18	3.56	19.04
	それ以外	1.00	3.46 ~ 11.24	100.00	それ以外	1.19 ~ 11.24	3.00	16.05	それ以外	1.00	5.00 ~ 10.61	100.00	それ以外	5.00 ~ 30.00	3.00	16.05
21	100kN/m <sup>2</sup> を超える	1.00	0.00 ~ 3.50	156.52	3mを超える	0.00 ~ 1.22	3.58	19.13	100kN/m <sup>2</sup> を超える	1.00	10.58 ~ 46.18	156.52	3mを超える	30.00 ~ 46.18	3.58	19.13
	それ以外	1.00	3.50 ~ 11.29	100.00	それ以外	1.22 ~ 11.29	3.00	16.05	それ以外	1.00	5.00 ~ 10.58	100.00	それ以外	5.00 ~ 30.00	3.00	16.05
22	100kN/m <sup>2</sup> を超える	1.00	0.00 ~ 3.41	154.79	3mを超える	0.00 ~ 1.18	3.55	18.98	100kN/m <sup>2</sup> を超える	1.00	10.63 ~ 44.40	154.79	3mを超える	30.00 ~ 44.40	3.55	18.98
	それ以外	1.00	3.41 ~ 11.19	100.00	それ以外	1.18 ~ 11.19	3.00	16.05	それ以外	1.00	5.00 ~ 10.63	100.00	それ以外	5.00 ~ 30.00	3.00	16.05
23	100kN/m <sup>2</sup> を超える	1.00	0.00 ~ 3.52	156.82	3mを超える	0.00 ~ 1.25	3.59	19.21	100kN/m <sup>2</sup> を超える	1.00	10.57 ~ 44.40	156.82	3mを超える	30.00 ~ 44.40	3.59	19.21
	それ以外	1.00	3.52 ~ 11.31	100.00	それ以外	1.25 ~ 11.31	3.00	16.05	それ以外	1.00	5.00 ~ 10.57	100.00	それ以外	5.00 ~ 30.00	3.00	16.05
24	100kN/m <sup>2</sup> を超える	1.00	0.00 ~ 3.65	159.20	3mを超える	0.00 ~ 1.31	3.63	19.45	100kN/m <sup>2</sup> を超える	1.00	10.53 ~ 47.07	159.20	3mを超える	25.00 ~ 47.07	3.63	19.45
	それ以外	1.00	3.65 ~ 11.44	100.00	それ以外	1.31 ~ 11.44	3.00	16.05	それ以外	1.00	5.00 ~ 10.53	100.00	それ以外	5.00 ~ 25.00	3.00	16.05
25	100kN/m <sup>2</sup> を超える	1.00	0.00 ~ 3.67	159.39	3mを超える	0.00 ~ 1.31	3.64	19.46	100kN/m <sup>2</sup> を超える	1.00	10.53 ~ 47.74	159.39	3mを超える	25.00 ~ 47.74	3.64	19.46
	それ以外	1.00	3.67 ~ 11.45	100.00	それ以外	1.31 ~ 11.45	3.00	16.05	それ以外	1.00	5.00 ~ 10.53	100.00	それ以外	5.00 ~ 25.00	3.00	16.05
26	100kN/m <sup>2</sup> を超える	1.00	0.00 ~ 3.75	160.84	3mを超える	0.00 ~ 2.24	4.04	21.61	100kN/m <sup>2</sup> を超える	1.00	10.53 ~ 51.74	160.84	3mを超える	25.00 ~ 51.74	4.04	21.61
	それ以外	1.00	3.75 ~ 11.53	100.00	それ以外	2.24 ~ 11.53	3.00	16.05	それ以外	1.00	5.00 ~ 10.53	100.00	それ以外	5.00 ~ 25.00	3.00	16.05
27	100kN/m <sup>2</sup> を超える	1.00	0.00 ~ 3.57	157.70	3mを超える	0.00 ~ 1.24	3.59	19.21	100kN/m <sup>2</sup> を超える	1.00	10.57 ~ 49.14	157.70	3mを超える	30.00 ~ 49.14	3.59	19.21
	それ以外	1.00	3.57 ~ 11.36	100.00	それ以外	1.24 ~ 11.36	3.00	16.05	それ以外	1.00	5.00 ~ 10.57	100.00	それ以外	5.00 ~ 30.00	3.00	16.05
28	100kN/m <sup>2</sup> を超える	-	- ~ -	-	3mを超える	- ~ -	-	-	100kN/m <sup>2</sup> を超える	-	- ~ -	-	3mを超える	- ~ -	-	-
	それ以外	1.00	0.00 ~ 4.62	57.56	それ以外	0.00 ~ 4.62	1.87	10.00	それ以外	1.00	5.00 ~ 5.00	57.56	それ以外	5.00 ~ 5.00	1.87	10.00
	100kN/m <sup>2</sup> を超える		~		3mを超える	~			100kN/m <sup>2</sup> を超える		~		3mを超える	~		
	それ以外		~		それ以外	~			それ以外		~		それ以外	~		
	100kN/m <sup>2</sup> を超える		~		3mを超える	~			100kN/m <sup>2</sup> を超える		~		3mを超える	~		
	それ以外		~		それ以外	~			それ以外		~		それ以外	~		