

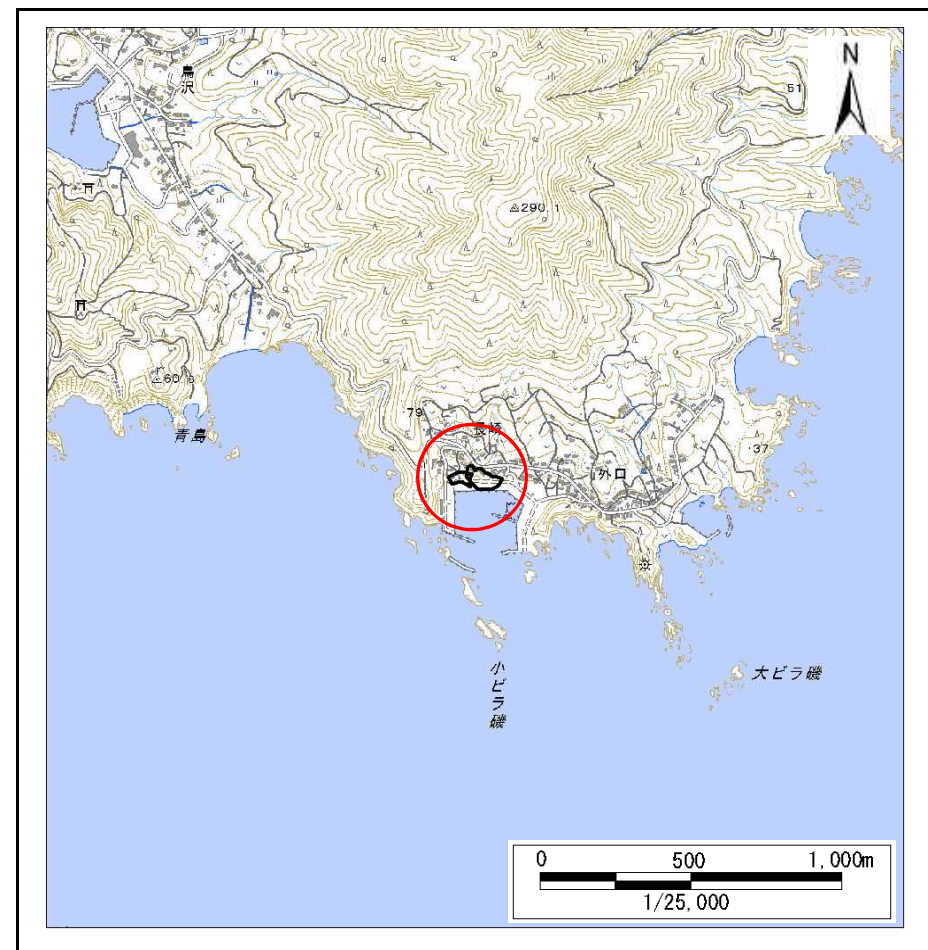
# 土砂災害防止に関する基礎調査(急傾斜地の崩壊)

表紙 概況、位置図

自然現象の種類	急傾斜地の崩壊
箇所番号	169B1029
箇所名	長崎-9
所在地	大船渡市赤崎町字長崎
調査機関	岩手県沿岸広域振興局土木部大船渡土木センター



概況図(S=1:200,000)



位置図(S=1:25,000)

# 急傾斜地の崩壊区域調査

様式3-1 危害のおそれのある土地、著しい危害のおそれのある土地の設定図(1/3)

調査年度

平成29年度

急傾斜地の位置

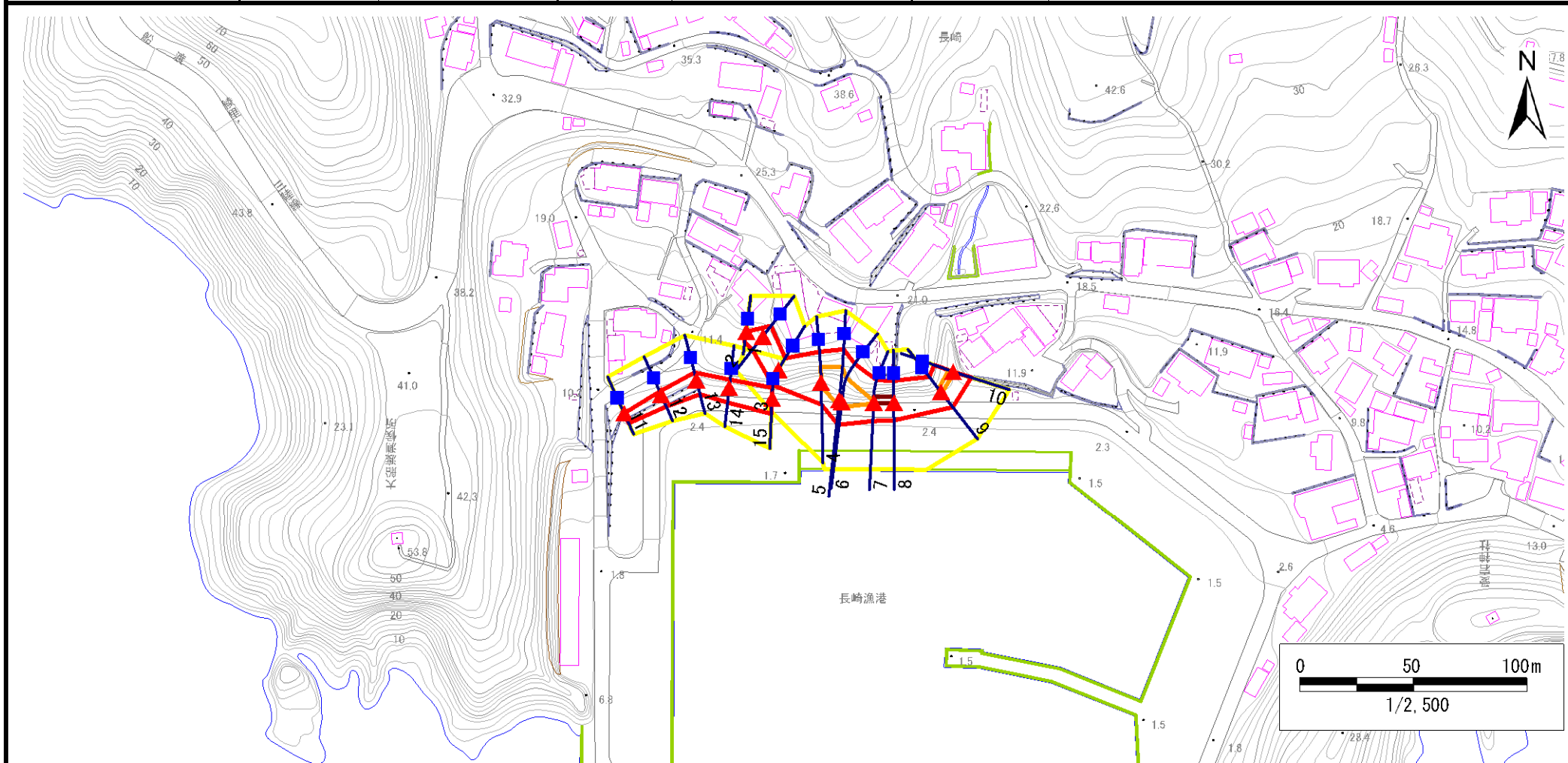
箇所番号 169B1029

箇所名

長崎-9

所在地

大船渡市赤崎町字長崎



凡例

■ 上端  
▲ 下端

— 横断測線

■ 危害のおそれのある土地の区域  
■ 著しい危害のおそれのある土地の区域

■ 土石等の移動による力が100kN/m<sup>2</sup>を超える範囲  
■ 土石等の堆積高が3mを超える範囲

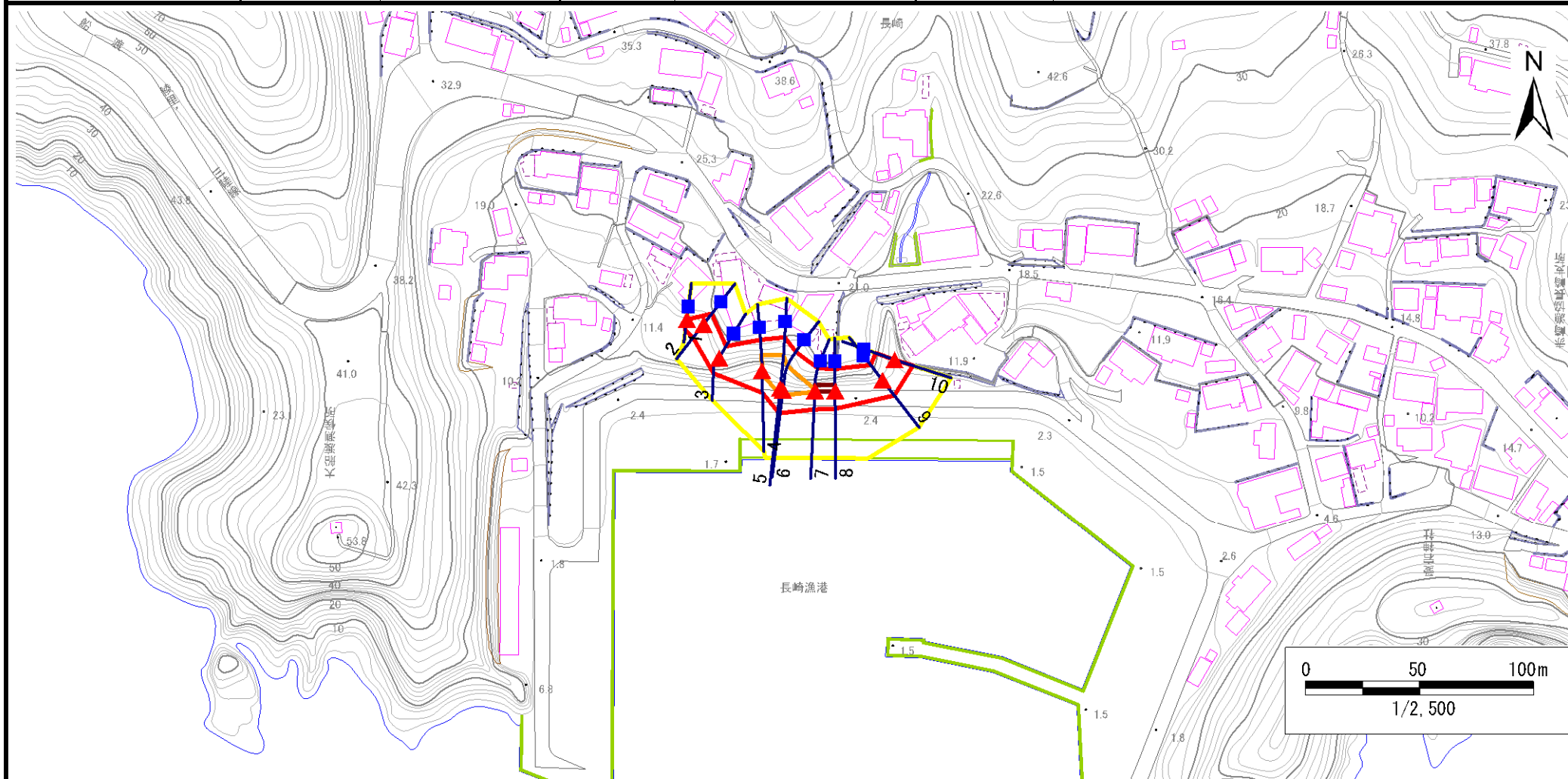
# 急傾斜地の崩壊区域調査

様式3-1 危害のおそれのある土地、著しい危害のおそれのある土地の設定図(2/3)

調査年度

平成29年度

急傾斜地の位置 箇所番号 169B1029 箇所名 長崎-9 所在地 大船渡市赤崎町字長崎



凡例

■ 上端  
▲ 下端

— 横断測線

■ 危害のおそれのある土地の区域  
■ 著しい危害のおそれのある土地の区域

■ 土石等の移動による力が100kN/m<sup>2</sup>を超える範囲  
■ 土石等の堆積高が3mを超える範囲



# 急傾斜地の崩壊区域調書

様式3-1 危害のおそれのある土地、著しい危害のおそれのある土地の設定図(3/3)

調査年度

平成29年度

急傾斜地の位置

箇所番号

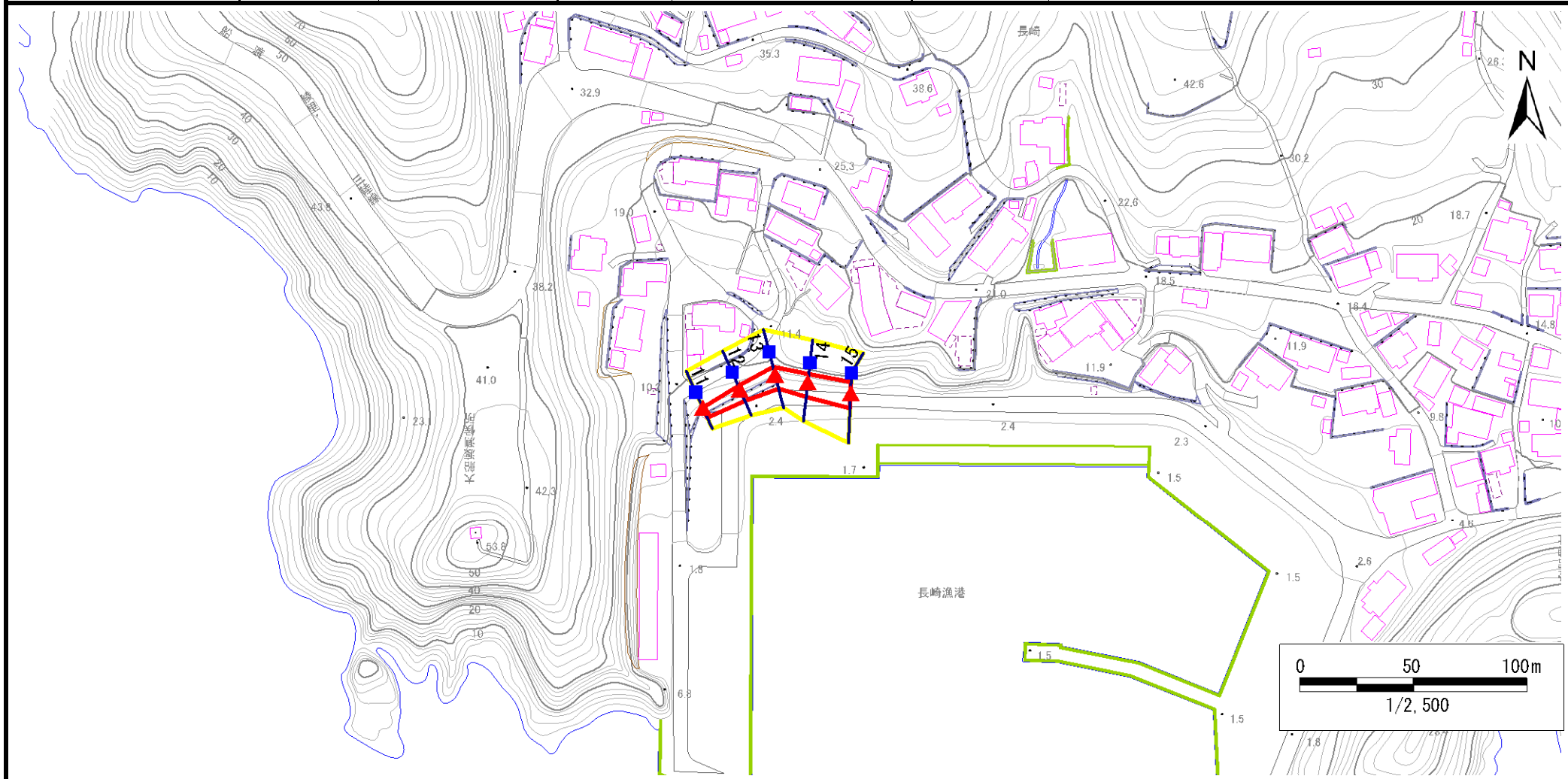
169B1029

箇所名

長崎-9

所在地

大船渡市赤崎町字長崎



凡例

■ 上端  
▲ 下端

— 横断測線

■ 危害のおそれのある土地の区域

■ 著しい危害のおそれのある土地の区域

■ 土石等の移動による力が100kN/m<sup>2</sup>を超える範囲

■ 土石等の堆積高が3mを超える範囲

## 急傾斜地の崩壊区域調査

様式3-2 建築物に作用すると想定される衝撃に関する事項(1/1)

調査年度

平成29年度

急傾斜地の位置		169B1029			箇所名		長崎-9		所在地		大船渡市赤崎町字長崎					
横断 測線 番号	急傾斜地の下端に隣接する土地								急傾斜地内							
	土石等の移動の高さと力の大きさ				土石等の堆積高さと力の大きさ				土石等の移動の高さと力の大きさ				土石等の堆積高さと力の大きさ			
	区分	高さ (m)	下端からの距離 (m)	力の大きさ (kN/m <sup>2</sup> )	区分	下端からの水平 距離(m)	高さ (m)	力の大きさ (kN/m <sup>2</sup> )	区分	高さ (m)	上端からの比高 (m)	力の大きさ (kN/m <sup>2</sup> )	区分	上端からの比高 (m)	高さ (m)	力の大きさ (kN/m <sup>2</sup> )
1	100kN/m <sup>2</sup> を超える	—	— ~ —	—	3mを超える	— ~ —	—	—	100kN/m <sup>2</sup> を超える	—	— ~ —	—	3mを超える	— ~ —	—	—
	それ以外	1.00	0.00 ~ 4.59	57.18	それ以外	0.00 ~ 4.59	1.88	10.08	それ以外	1.00	5.00 ~ 5.00	57.18	それ以外	5.00 ~ 5.00	1.88	10.08
2	100kN/m <sup>2</sup> を超える	—	— ~ —	—	3mを超える	— ~ —	—	—	100kN/m <sup>2</sup> を超える	—	— ~ —	—	3mを超える	— ~ —	—	—
	それ以外	1.00	0.00 ~ 7.36	93.90	それ以外	0.00 ~ 7.36	1.77	9.45	それ以外	1.00	5.00 ~ 9.50	93.90	それ以外	5.00 ~ 9.50	1.77	9.45
3	100kN/m <sup>2</sup> を超える	—	— ~ —	—	3mを超える	— ~ —	—	—	100kN/m <sup>2</sup> を超える	—	— ~ —	—	3mを超える	— ~ —	—	—
	それ以外	1.00	0.00 ~ 7.36	93.90	それ以外	0.00 ~ 7.36	1.76	9.44	それ以外	1.00	5.00 ~ 9.50	93.90	それ以外	5.00 ~ 9.50	1.76	9.44
4	100kN/m <sup>2</sup> を超える	1.00	0.00 ~ 1.81	127.76	3mを超える	— ~ —	—	—	100kN/m <sup>2</sup> を超える	1.00	11.07 ~ 17.50	127.76	3mを超える	— ~ —	—	—
	それ以外	1.00	1.81 ~ 9.59	100.00	それ以外	0.00 ~ 9.59	2.56	13.72	それ以外	1.00	5.00 ~ 11.07	100.00	それ以外	5.00 ~ 17.50	2.56	13.72
5	100kN/m <sup>2</sup> を超える	1.00	0.00 ~ 2.30	135.84	3mを超える	— ~ —	—	—	100kN/m <sup>2</sup> を超える	1.00	10.63 ~ 21.04	135.84	3mを超える	— ~ —	—	—
	それ以外	1.00	2.30 ~ 10.08	100.00	それ以外	0.00 ~ 10.08	2.62	14.04	それ以外	1.00	5.00 ~ 10.63	100.00	それ以外	5.00 ~ 21.04	2.62	14.04
6	100kN/m <sup>2</sup> を超える	1.00	0.00 ~ 2.14	133.15	3mを超える	— ~ —	—	—	100kN/m <sup>2</sup> を超える	1.00	10.53 ~ 18.88	133.15	3mを超える	— ~ —	—	—
	それ以外	1.00	2.14 ~ 9.92	100.00	それ以外	0.00 ~ 9.92	2.37	12.70	それ以外	1.00	5.00 ~ 10.53	100.00	それ以外	5.00 ~ 18.88	2.37	12.70
7	100kN/m <sup>2</sup> を超える	1.00	0.00 ~ 0.22	103.26	3mを超える	0.00 ~ 0.05	3.05	16.30	100kN/m <sup>2</sup> を超える	1.00	17.79 ~ 18.97	103.26	3mを超える	15.00 ~ 18.97	3.05	16.30
	それ以外	1.00	0.22 ~ 8.01	100.00	それ以外	0.05 ~ 8.01	3.00	16.05	それ以外	1.00	5.00 ~ 17.79	100.00	それ以外	5.00 ~ 15.00	3.00	16.05
8	100kN/m <sup>2</sup> を超える	—	— ~ —	—	3mを超える	0.00 ~ 0.11	3.10	16.59	100kN/m <sup>2</sup> を超える	—	— ~ —	—	3mを超える	15.00 ~ 18.92	3.10	16.59
	それ以外	1.00	0.00 ~ 7.71	98.93	それ以外	0.11 ~ 7.71	3.00	16.05	それ以外	1.00	5.00 ~ 18.92	98.93	それ以外	5.00 ~ 15.00	3.00	16.05
9	100kN/m <sup>2</sup> を超える	1.00	0.00 ~ 0.57	108.43	3mを超える	— ~ —	—	—	100kN/m <sup>2</sup> を超える	1.00	11.30 ~ 12.96	108.43	3mを超える	— ~ —	—	—
	それ以外	1.00	0.57 ~ 8.35	100.00	それ以外	0.00 ~ 8.35	2.39	12.81	それ以外	1.00	5.00 ~ 11.30	100.00	それ以外	5.00 ~ 12.96	2.39	12.81
10	100kN/m <sup>2</sup> を超える	1.00	0.00 ~ 0.66	109.85	3mを超える	— ~ —	—	—	100kN/m <sup>2</sup> を超える	1.00	11.06 ~ 12.97	109.85	3mを超える	— ~ —	—	—
	それ以外	1.00	0.66 ~ 8.45	100.00	それ以外	0.00 ~ 8.45	2.36	12.61	それ以外	1.00	5.00 ~ 11.06	100.00	それ以外	5.00 ~ 12.97	2.36	12.61
11	100kN/m <sup>2</sup> を超える	—	— ~ —	—	3mを超える	— ~ —	—	—	100kN/m <sup>2</sup> を超える	—	— ~ —	—	3mを超える	— ~ —	—	—
	それ以外	1.00	0.00 ~ 4.75	59.22	それ以外	0.00 ~ 0.00	1.67	8.96	それ以外	1.00	5.00 ~ 5.00	59.22	それ以外	5.00 ~ 5.00	1.67	8.96
12	100kN/m <sup>2</sup> を超える	—	— ~ —	—	3mを超える	— ~ —	—	—	100kN/m <sup>2</sup> を超える	—	— ~ —	—	3mを超える	— ~ —	—	—
	それ以外	1.00	0.00 ~ 5.61	70.05	それ以外	0.00 ~ 5.61	1.76	9.40	それ以外	1.00	5.00 ~ 6.20	70.05	それ以外	5.00 ~ 6.20	1.76	9.40
13	100kN/m <sup>2</sup> を超える	—	— ~ —	—	3mを超える	— ~ —	—	—	100kN/m <sup>2</sup> を超える	—	— ~ —	—	3mを超える	— ~ —	—	—
	それ以外	1.00	0.00 ~ 6.38	80.29	それ以外	0.00 ~ 6.38	1.74	9.29	それ以外	1.00	5.00 ~ 7.50	80.29	それ以外	5.00 ~ 7.50	1.74	9.29
14	100kN/m <sup>2</sup> を超える	—	— ~ —	—	3mを超える	— ~ —	—	—	100kN/m <sup>2</sup> を超える	—	— ~ —	—	3mを超える	— ~ —	—	—
	それ以外	1.00	0.00 ~ 6.46	81.28	それ以外	0.00 ~ 6.46	1.98	10.60	それ以外	1.00	5.00 ~ 8.54	81.28	それ以外	5.00 ~ 8.54	1.98	10.60
15	100kN/m <sup>2</sup> を超える	—	— ~ —	—	3mを超える	— ~ —	—	—	100kN/m <sup>2</sup> を超える	—	— ~ —	—	3mを超える	— ~ —	—	—
	それ以外	1.00	0.00 ~ 6.63	83.70	それ以外	0.00 ~ 6.63	2.66	14.23	それ以外	1.00	5.00 ~ 10.87	83.70	それ以外	5.00 ~ 10.87	2.66	14.23