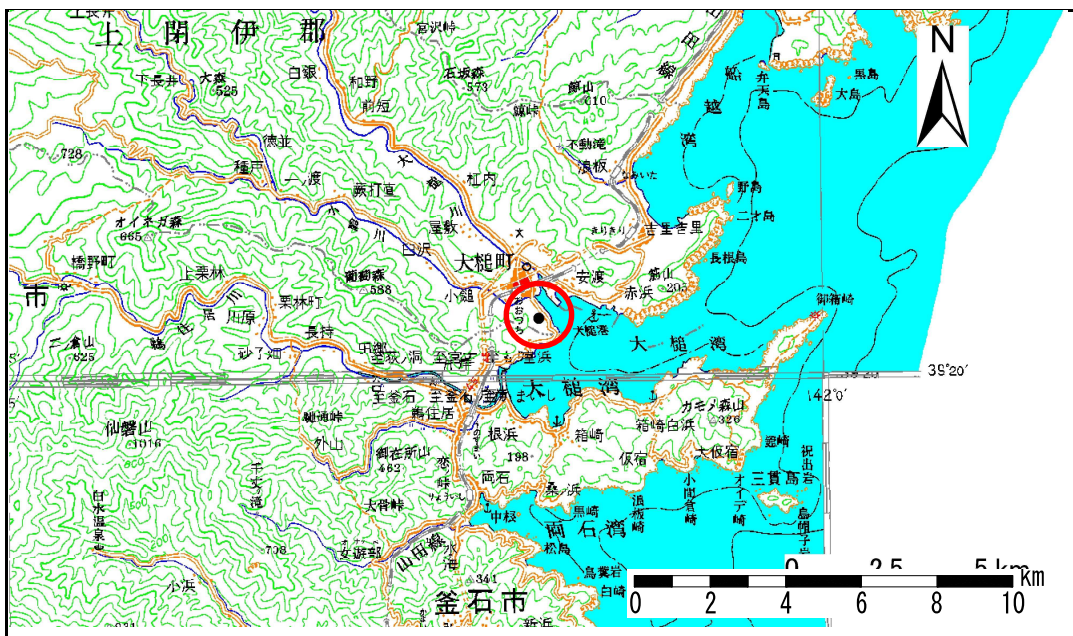


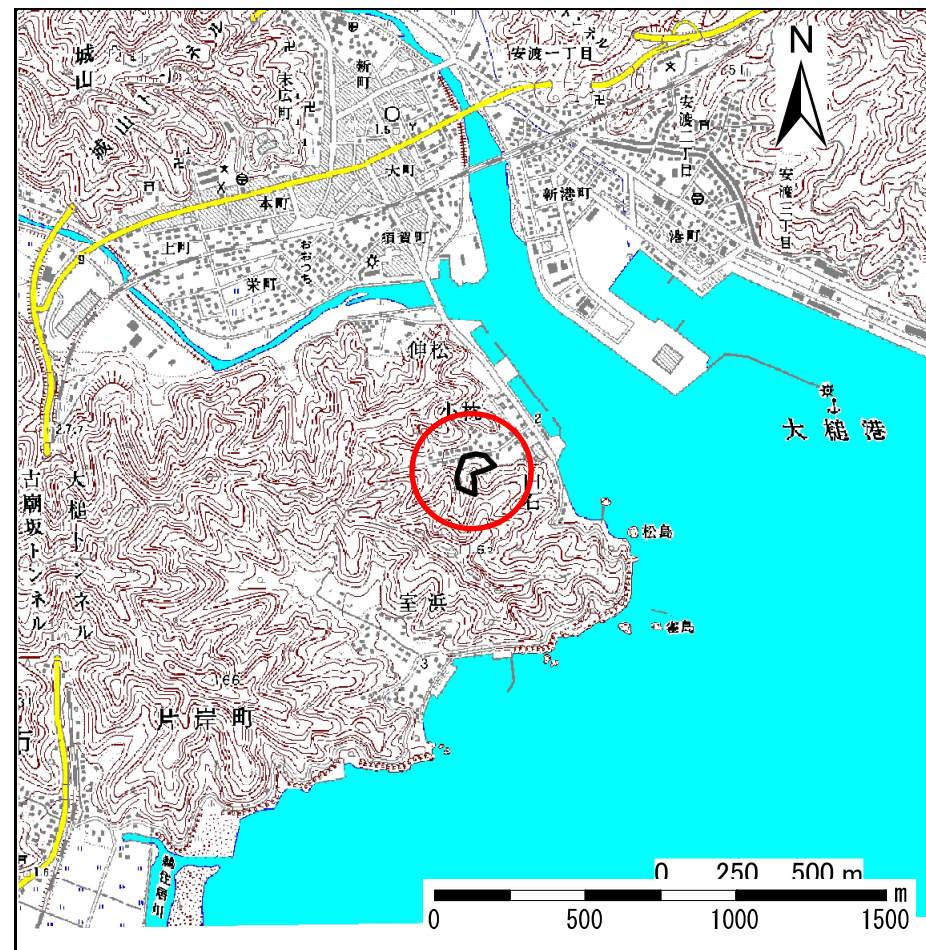
土砂災害防止に関する基礎調査(急傾斜地の崩壊)

表紙 概況、位置図

自然現象の種類	急傾斜地の崩壊
箇所番号	129A2056
箇所名	小槌28地割-16
所在地	上閉伊郡大槌町小槌字28地割
調査機関	岩手県釜石地方振興局土木部



概況図 (S=1:200,000)



位置図 (S=1:25,000)

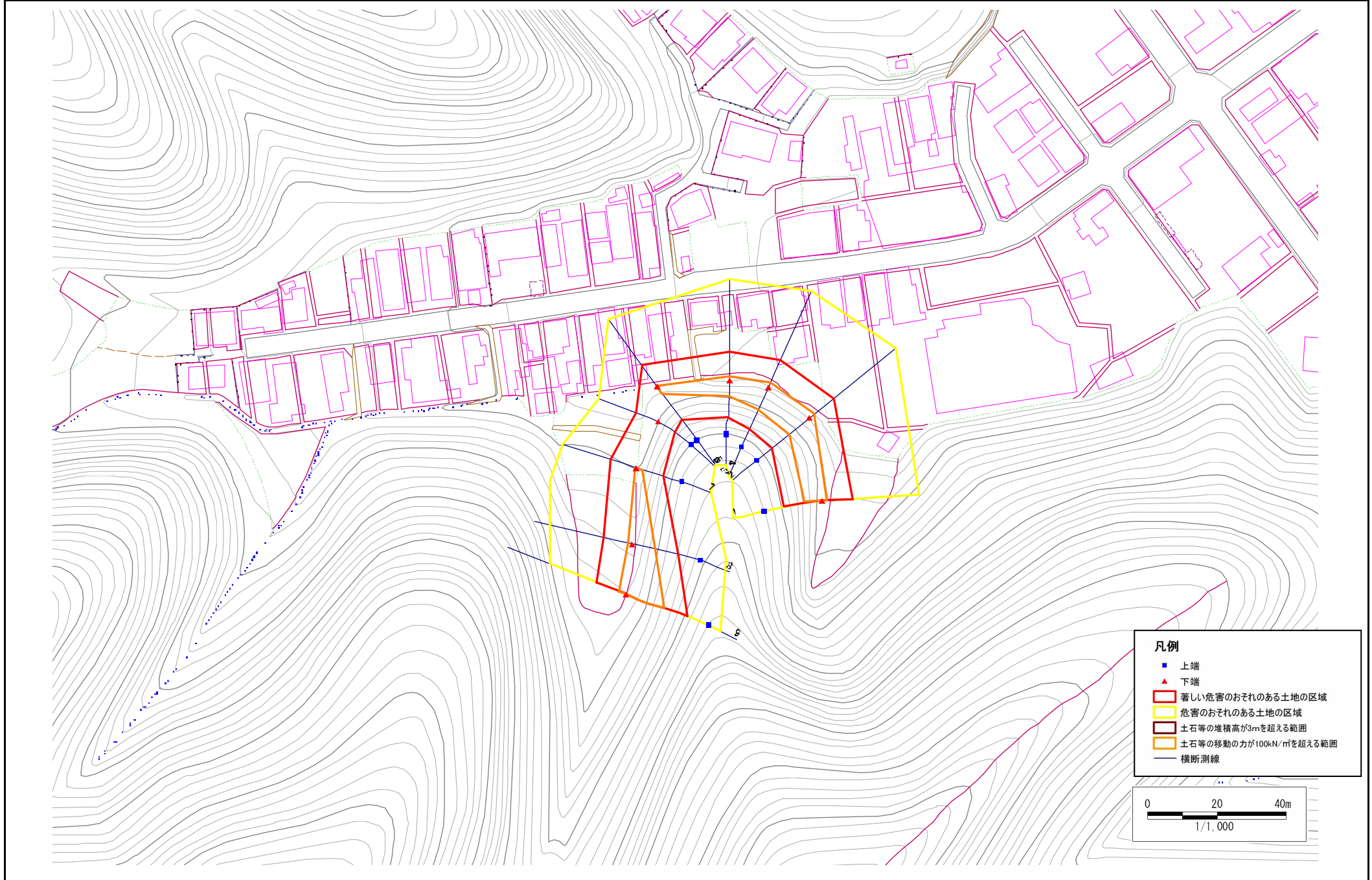
岩手県

急傾斜地の崩壊区域調書

様式3-1 危害のおそれのある土地、著しい危害のおそれのある土地の設定図（全体図）

調査年度 平成18年度

急傾斜地の位置	箇所番号	129A2056	箇所名	小槌28地割-16	所在地	上閉伊郡大槌町小槌字28地割
---------	------	----------	-----	-----------	-----	----------------



急傾斜地の崩壊区域調査

様式3-2 建築物に作用すると想定される衝撃に関する事項(1/1)

調査年度 平成18年度

急傾斜地の位置		箇所番号 129A2056			箇所名 小樋28地割-16		所在地 上閉伊郡大樋町小樋字28地割									
横断 測線 番号	急傾斜地の下端に隣接する土地								急傾斜地内							
	土石等の移動の高さと力の大きさ				土石等の堆積高さと力の大きさ				土石等の移動の高さと力の大きさ				土石等の堆積高さと力の大きさ			
	区分	高さ (m)	下端からの距離 (m)	力の大きさ (kN/m ²)	区分	下端からの水平 距離(m)	高さ (m)	力の大きさ (kN/m ²)	区分	高さ (m)	上端からの比高 (m)	力の大きさ (kN/m ²)	区分	上端からの比高 (m)	高さ (m)	力の大きさ (kN/m ²)
1	100kN/m ² を超える	1.00	0.00 ~ 1.68	125.69	3mを超える	- ~ -	-	-	100kN/m ² を超える	1.00	10.74 ~ 17.33	125.69	3mを超える	- ~ -	-	-
	それ以外	1.00	1.68 ~ 9.46	100.00	それ以外	0.00 ~ 9.46	2.27	12.16	それ以外	1.00	5.00 ~ 10.74	100.00	それ以外	5.00 ~ 17.33	2.27	12.16
2	100kN/m ² を超える	1.00	0.00 ~ 1.87	128.79	3mを超える	- ~ -	-	-	100kN/m ² を超える	1.00	10.56 ~ 17.21	128.79	3mを超える	- ~ -	-	-
	それ以外	1.00	1.87 ~ 9.65	100.00	それ以外	0.00 ~ 9.65	2.42	12.94	それ以外	1.00	5.00 ~ 10.56	100.00	それ以外	5.00 ~ 17.21	2.42	12.94
3	100kN/m ² を超える	1.00	0.00 ~ 1.32	120.03	3mを超える	- ~ -	-	-	100kN/m ² を超える	1.00	10.82 ~ 15.01	120.03	3mを超える	- ~ -	-	-
	それ以外	1.00	1.32 ~ 9.11	100.00	それ以外	0.00 ~ 9.11	2.51	13.44	それ以外	1.00	5.00 ~ 10.82	100.00	それ以外	5.00 ~ 15.01	2.51	13.44
4	100kN/m ² を超える	1.00	0.00 ~ 0.48	107.14	3mを超える	- ~ -	-	-	100kN/m ² を超える	1.00	11.44 ~ 13.16	107.14	3mを超える	- ~ -	-	-
	それ以外	1.00	0.48 ~ 8.27	100.00	それ以外	0.00 ~ 8.27	2.00	10.72	それ以外	1.00	5.00 ~ 11.44	100.00	それ以外	5.00 ~ 13.16	2.00	10.72
5	100kN/m ² を超える	-	- ~ -	-	3mを超える	- ~ -	-	-	100kN/m ² を超える	-	- ~ -	-	3mを超える	- ~ -	-	-
	それ以外	1.00	0.00 ~ 7.60	97.32	それ以外	0.00 ~ 7.60	2.16	11.54	それ以外	1.00	5.00 ~ 10.08	97.32	それ以外	5.00 ~ 10.08	2.16	11.54
6	100kN/m ² を超える	1.00	0.00 ~ 0.49	107.27	3mを超える	- ~ -	-	-	100kN/m ² を超える	1.00	10.63 ~ 11.97	107.27	3mを超える	- ~ -	-	-
	それ以外	1.00	0.49 ~ 8.28	100.00	それ以外	0.00 ~ 8.28	2.26	12.09	それ以外	1.00	5.00 ~ 10.63	100.00	それ以外	5.00 ~ 11.97	2.26	12.09
7	100kN/m ² を超える	1.00	0.00 ~ 1.54	123.43	3mを超える	- ~ -	-	-	100kN/m ² を超える	1.00	10.54 ~ 15.80	123.43	3mを超える	- ~ -	-	-
	それ以外	1.00	1.54 ~ 9.32	100.00	それ以外	0.00 ~ 9.32	2.35	12.59	それ以外	1.00	5.00 ~ 10.54	100.00	それ以外	5.00 ~ 15.80	2.35	12.59
8	100kN/m ² を超える	1.00	0.00 ~ 1.94	129.94	3mを超える	- ~ -	-	-	100kN/m ² を超える	1.00	10.63 ~ 17.59	129.94	3mを超える	- ~ -	-	-
	それ以外	1.00	1.94 ~ 9.73	100.00	それ以外	0.00 ~ 9.73	2.46	13.14	それ以外	1.00	5.00 ~ 10.63	100.00	それ以外	5.00 ~ 17.59	2.46	13.14
9	100kN/m ² を超える	1.00	0.00 ~ 2.92	146.30	3mを超える	- ~ -	-	-	100kN/m ² を超える	1.00	10.83 ~ 24.61	146.30	3mを超える	- ~ -	-	-
	それ以外	1.00	2.92 ~ 10.70	100.00	それ以外	0.00 ~ 10.70	2.87	15.34	それ以外	1.00	5.00 ~ 10.83	100.00	それ以外	5.00 ~ 24.61	2.87	15.34
	100kN/m ² を超える		~		3mを超える	~			100kN/m ² を超える		~		3mを超える	~		
	それ以外		~		それ以外	~			それ以外		~		それ以外	~		
	100kN/m ² を超える		~		3mを超える	~			100kN/m ² を超える		~		3mを超える	~		
	それ以外		~		それ以外	~			それ以外		~		それ以外	~		
	100kN/m ² を超える		~		3mを超える	~			100kN/m ² を超える		~		3mを超える	~		
	それ以外		~		それ以外	~			それ以外		~		それ以外	~		
	100kN/m ² を超える		~		3mを超える	~			100kN/m ² を超える		~		3mを超える	~		
	それ以外		~		それ以外	~			それ以外		~		それ以外	~		