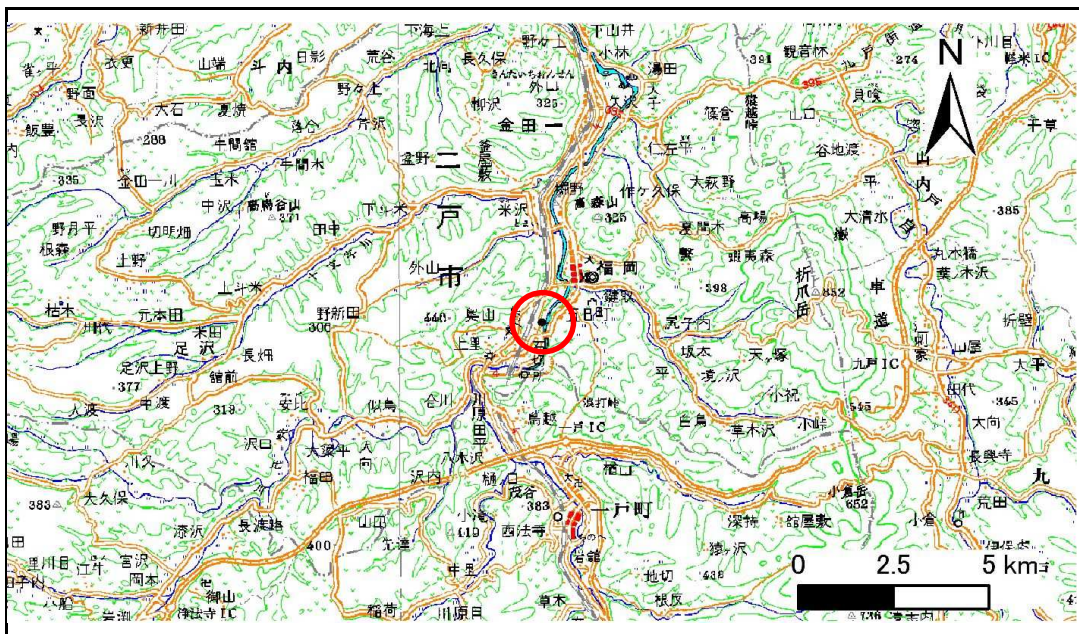


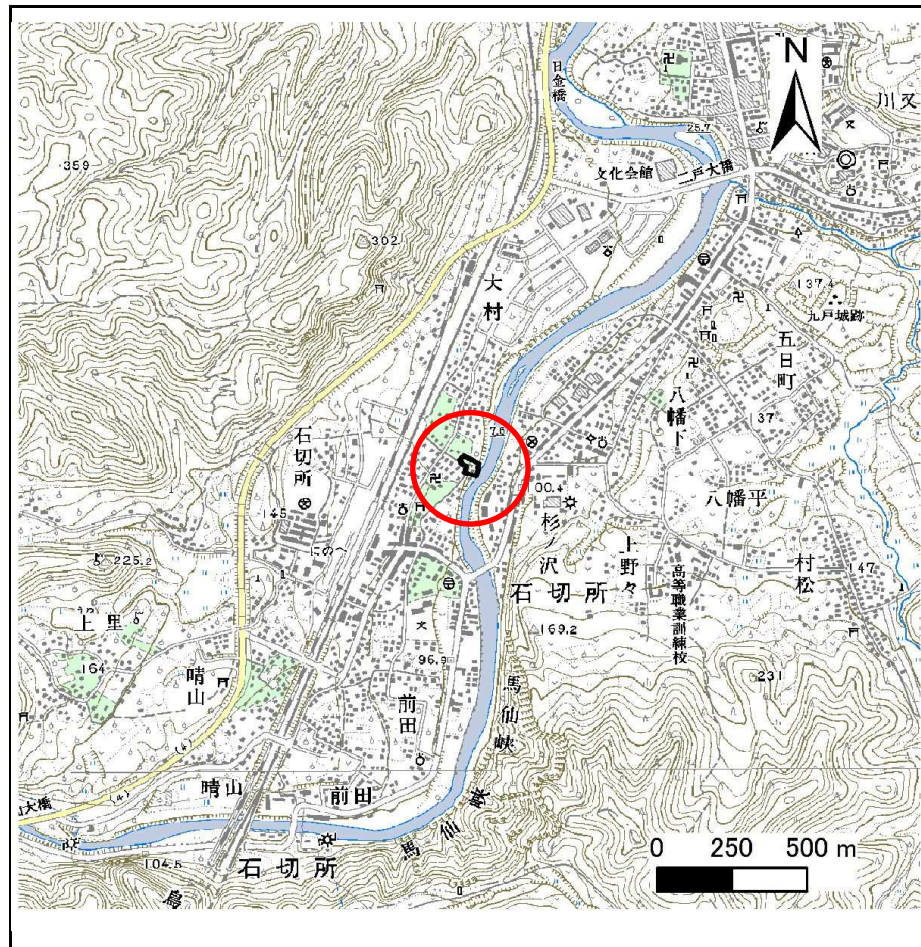
土砂災害防止に関する基礎調査(急傾斜地の崩壊)

表紙 概況、位置図

自然現象の種類	急傾斜地の崩壊
箇所番号	011B1070
箇所名	前小路-2
所在地	二戸市石切所字前小路
調査機関	岩手県県北広域振興局土木部二戸土木センター



位置図(S=1:200,000)



概況図(S=1:25,000)

急傾斜地の崩壊区域調査

様式3-1 危害のおそれのある土地、著しい危害のおそれのある土地の設定図

調査年度

平成23年度

急傾斜地の位置

箇所番号

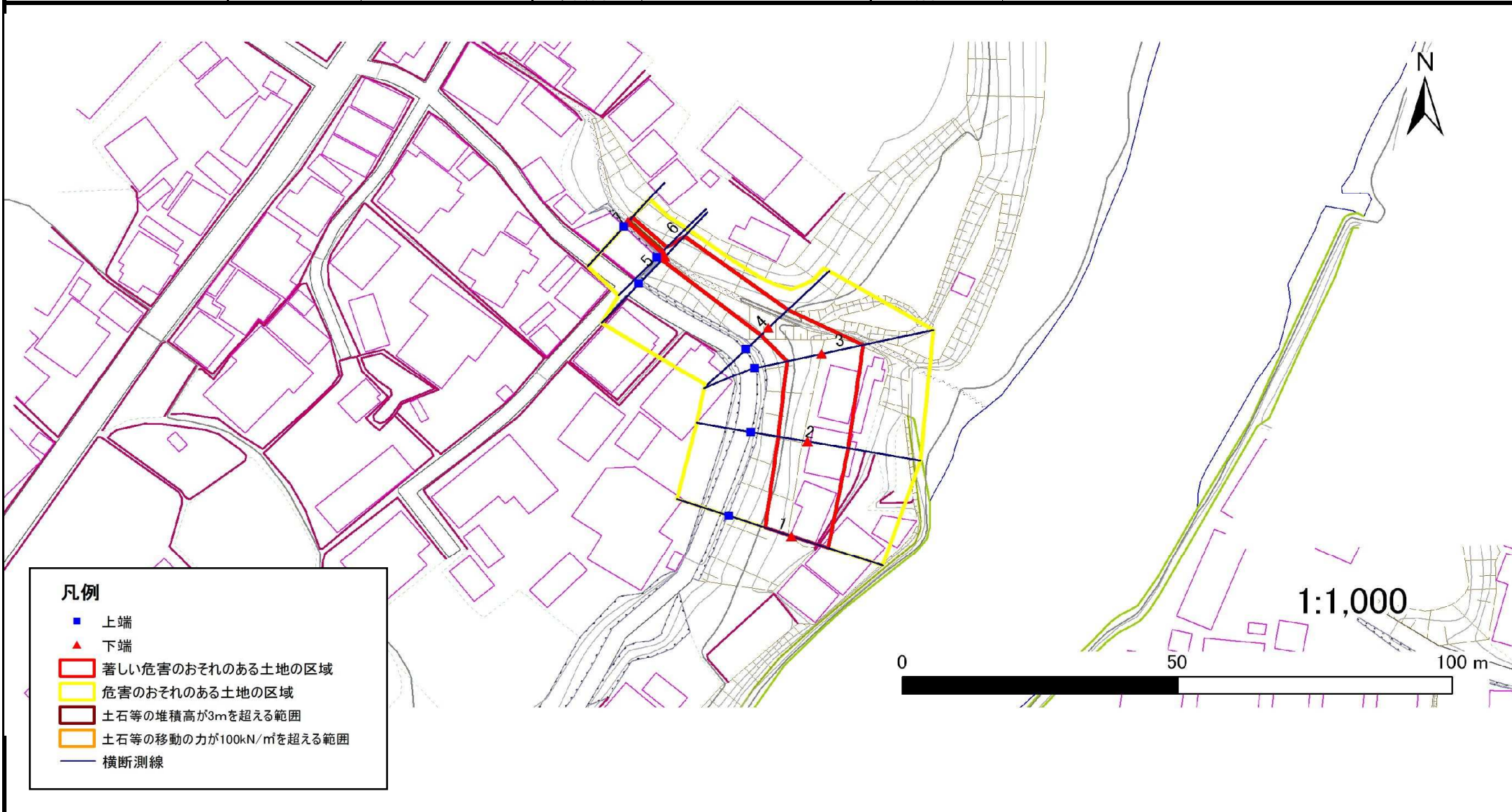
011B1070

箇所名

前小路-2

所在地

二戸市石切所字前小路



凡例

- 上端
- ▲ 下端
- 著しい危害のおそれのある土地の区域
- 危害のおそれのある土地の区域
- 土石等の堆積高が3mを超える範囲
- 土石等の移動の力が100kN/m²を超える範囲
- 横断測線

急傾斜地の崩壊区域調書

様式3-2 建築物に作用すると想定される衝撃に関する事項(1/1)

調査年度	平成23年度
------	--------

急傾斜地の位置		011B1070			箇所名		前小路-2		所在地		二戸市石切所字前小路					
横断 測線 番号	急傾斜地の下端に隣接する土地								急傾斜地内							
	土石等の移動の高さと力の大きさ				土石等の堆積高さとの大きさ				土石等の移動の高さと力の大きさ				土石等の堆積高さとの大きさ			
	区分	高さ (m)	下端からの距離 (m)	力の大きさ (kN/m ²)	区分	下端からの水平 距離(m)	高さ (m)	力の大きさ (kN/m ²)	区分	高さ (m)	上端からの比高 (m)	力の大きさ (kN/m ²)	区分	上端からの比高 (m)	高さ (m)	力の大きさ (kN/m ²)
1	100kN/m ² を超える	-	- ~ -	-	3mを超える	- ~ -	-	-	100kN/m ² を超える	-	- ~ -	-	3mを超える	- ~ -	-	-
	それ以外	1.00	0.00 ~ 6.98	88.56	それ以外	0.00 ~ 6.98	1.72	9.23	それ以外	1.00	5.00 ~ 8.70	88.56	それ以外	5.00 ~ 8.70	1.72	9.23
2	100kN/m ² を超える	-	- ~ -	-	3mを超える	- ~ -	-	-	100kN/m ² を超える	-	- ~ -	-	3mを超える	- ~ -	-	-
	それ以外	1.00	0.00 ~ 7.36	93.82	それ以外	0.00 ~ 7.36	2.42	12.94	それ以外	1.00	5.00 ~ 10.38	93.82	それ以外	5.00 ~ 10.38	2.42	12.94
3	100kN/m ² を超える	-	- ~ -	-	3mを超える	- ~ -	-	-	100kN/m ² を超える	-	- ~ -	-	3mを超える	- ~ -	-	-
	それ以外	1.00	0.00 ~ 7.69	98.67	それ以外	0.00 ~ 7.69	2.25	12.05	それ以外	1.00	5.00 ~ 10.38	98.67	それ以外	5.00 ~ 10.38	2.25	12.05
4	100kN/m ² を超える	-	- ~ -	-	3mを超える	- ~ -	-	-	100kN/m ² を超える	-	- ~ -	-	3mを超える	- ~ -	-	-
	それ以外	1.00	0.00 ~ 4.85	60.49	それ以外	0.00 ~ 4.85	2.24	11.96	それ以外	1.00	5.00 ~ 7.70	60.49	それ以外	5.00 ~ 7.70	2.24	11.96
5	100kN/m ² を超える	-	- ~ -	-	3mを超える	- ~ -	-	-	100kN/m ² を超える	-	- ~ -	-	3mを超える	- ~ -	-	-
	それ以外	1.00	0.00 ~ 5.22	65.12	それ以外	0.00 ~ 5.22	1.81	9.70	それ以外	1.00	5.00 ~ 5.70	65.12	それ以外	5.00 ~ 5.70	1.81	9.70
6	100kN/m ² を超える	-	- ~ -	-	3mを超える	0.00 ~ 0.23	3.47	18.55	100kN/m ² を超える	-	- ~ -	-	3mを超える	5.00 ~ 5.70	3.47	18.55
	それ以外	1.00	0.00 ~ 1.19	9.12	それ以外	0.23 ~ 1.19	3.00	16.05	それ以外	1.00	5.00 ~ 5.70	9.12	それ以外	5.00 ~ 5.00	3.00	16.05
7	100kN/m ² を超える	-	- ~ -	-	3mを超える	0.00 ~ 0.28	3.61	19.34	100kN/m ² を超える	-	- ~ -	-	3mを超える	5.00 ~ 5.00	3.61	19.34
	それ以外	1.00	0.00 ~ 1.22	6.69	それ以外	0.28 ~ 1.22	3.00	16.05	それ以外	1.00	5.00 ~ 5.00	6.69	それ以外	5.00 ~ 5.00	3.00	16.05
	100kN/m ² を超える		~		3mを超える	~			100kN/m ² を超える		~		3mを超える	~		
	それ以外		~		それ以外	~			それ以外		~		それ以外	~		
	100kN/m ² を超える		~		3mを超える	~			100kN/m ² を超える		~		3mを超える	~		
	それ以外		~		それ以外	~			それ以外		~		それ以外	~		
	100kN/m ² を超える		~		3mを超える	~			100kN/m ² を超える		~		3mを超える	~		
	それ以外		~		それ以外	~			それ以外		~		それ以外	~		
	100kN/m ² を超える		~		3mを超える	~			100kN/m ² を超える		~		3mを超える	~		
	それ以外		~		それ以外	~			それ以外		~		それ以外	~		
	100kN/m ² を超える		~		3mを超える	~			100kN/m ² を超える		~		3mを超える	~		
	それ以外		~		それ以外	~			それ以外		~		それ以外	~		