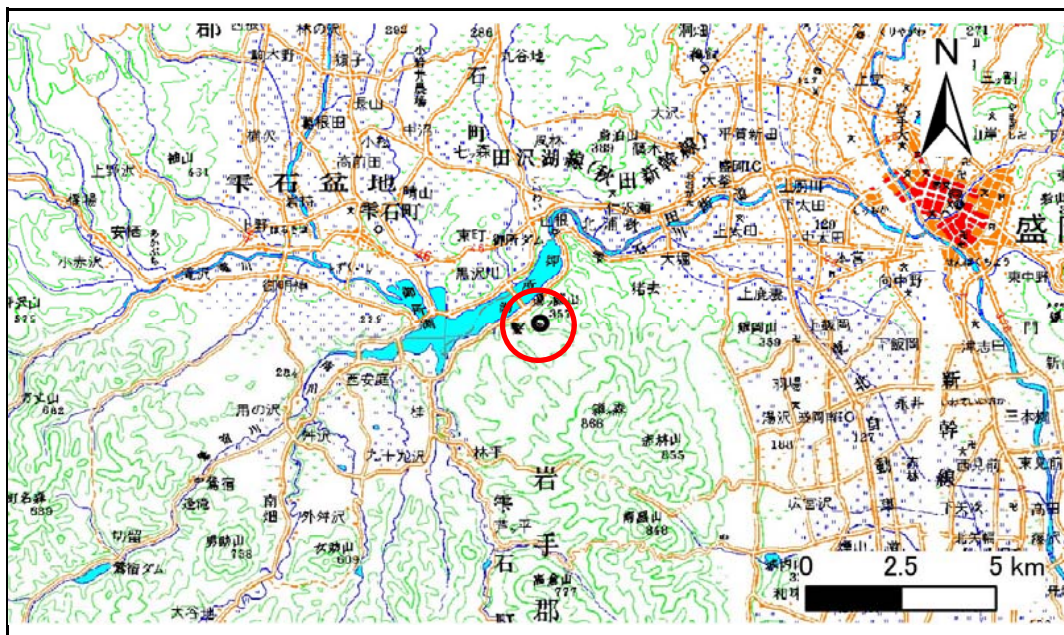


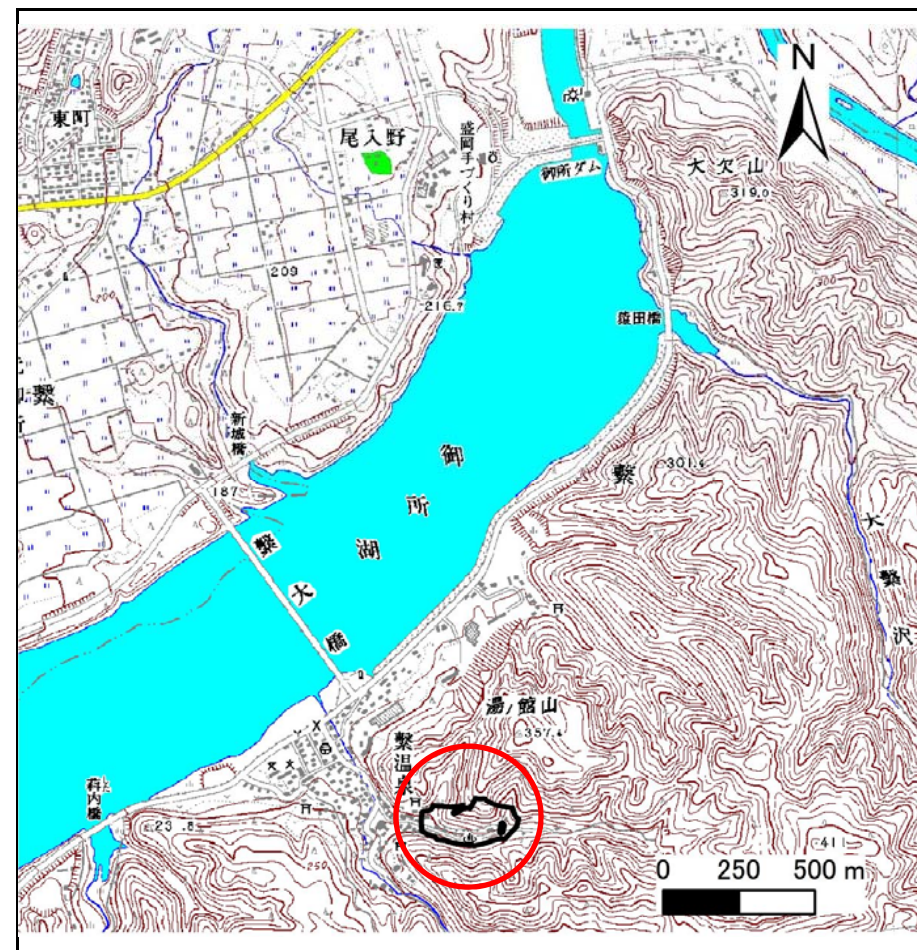
# 土砂災害防止に関する基礎調査(急傾斜地の崩壊)

表紙 概況、位置図

自然現象の種類	急傾斜地の崩壊
箇所番号	076A0010
箇所名	繋(1)
所在地	盛岡市繋字湯ノ館
調査機関	盛岡広域振興局土木部



概況図(S=1:200,000)



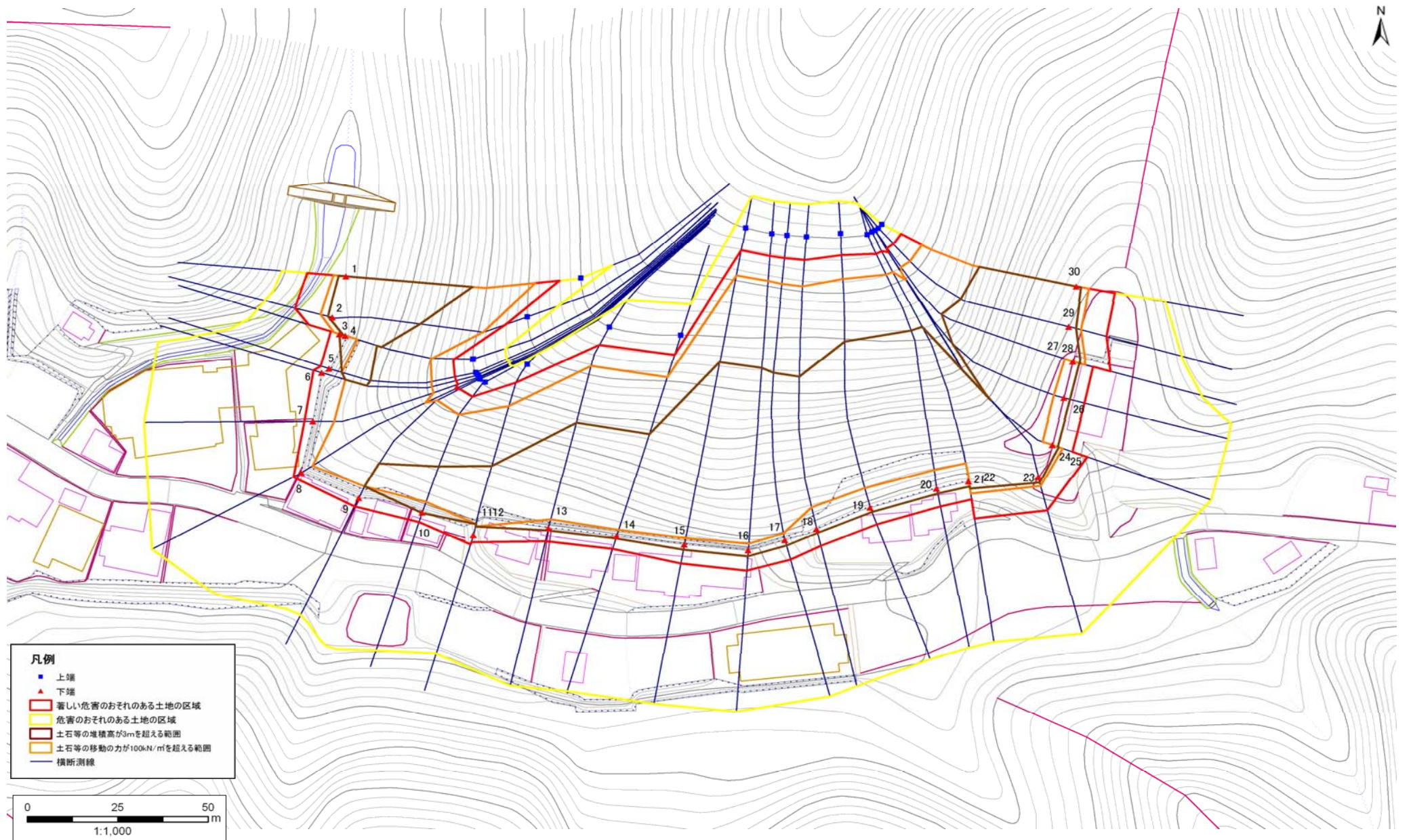
位置図(S=1:25,000)

# 急傾斜地の崩壊区域調書

様式3-1 危害のおそれのある土地、著しい危害のおそれのある土地の設定図

調査年度 平成28年度

急傾斜地の位置	箇所番号	076A0010	箇所名	繫(1)	所在地	盛岡市繫字湯ノ館
---------	------	----------	-----	------	-----	----------



## 急傾斜地の崩壊区域調査

様式3-2 建築物に作用すると想定される衝撃に関する事項(1/2)

													調査年度	平成28年度			
急傾斜地の位置		箇所番号			076A0010			箇所名		繫(1)		所在地		盛岡市繫字湯ノ館			
横断 測線 番号	急傾斜地の下端に隣接する土地										急傾斜地内						
	土石等の移動の高さと力の大きさ				土石等の堆積高さと力の大きさ				土石等の移動の高さと力の大きさ				土石等の堆積高さと力の大きさ				
	区分	高さ (m)	下端からの距離 (m)	力の大きさ (kN/m <sup>2</sup> )	区分	下端からの水平 距離(m)	高さ (m)	力の大きさ (kN/m <sup>2</sup> )	区分	高さ (m)	下端からの比高 (m)	力の大きさ (kN/m <sup>2</sup> )	区分	上端からの比高 (m)	高さ (m)	力の大きさ (kN/m <sup>2</sup> )	
1	100kN/m <sup>2</sup> を超える	1.00	0.00 ~ 3.77	161.26	3mを超える	0.00 ~ 2.25	4.04	20.43	100kN/m <sup>2</sup> を超える	1.00	10.53 ~ 54.00	161.26	3mを超える	25.00 ~ 54.00	4.04	20.43	
	それ以外	1.00	3.77 ~ 11.55	100.00	それ以外	2.25 ~ 11.55	3.00	15.16	それ以外	1.00	5.00 ~ 10.53	100.00	それ以外	5.00 ~ 25.00	3.00	15.16	
2	100kN/m <sup>2</sup> を超える	1.00	0.00 ~ 3.65	159.18	3mを超える	0.00 ~ 1.33	3.65	18.43	100kN/m <sup>2</sup> を超える	1.00	10.53 ~ 44.99	159.18	3mを超える	25.00 ~ 44.99	3.65	18.43	
	それ以外	1.00	3.65 ~ 11.44	100.00	それ以外	1.33 ~ 11.44	3.00	15.16	それ以外	1.00	5.00 ~ 10.53	100.00	それ以外	5.00 ~ 25.00	3.00	15.16	
3	100kN/m <sup>2</sup> を超える	1.00	0.00 ~ 3.63	158.68	3mを超える	0.00 ~ 0.64	3.38	17.06	100kN/m <sup>2</sup> を超える	1.00	10.94 ~ 35.13	158.68	3mを超える	25.00 ~ 35.13	3.38	17.06	
	それ以外	1.00	3.63 ~ 11.41	100.00	それ以外	0.64 ~ 11.41	3.00	15.16	それ以外	1.00	5.00 ~ 10.94	100.00	それ以外	5.00 ~ 25.00	3.00	15.16	
4	100kN/m <sup>2</sup> を超える	1.00	-5.50 ~ -5.50	154.34	3mを超える	-5.50 ~ 0.07	3.20	16.18	100kN/m <sup>2</sup> を超える	1.00	10.75 ~ 30.25	154.34	3mを超える	25.00 ~ 30.25	3.20	16.18	
	それ以外	1.00	-5.50 ~ 2.80	100.00	それ以外	0.07 ~ 2.80	3.00	15.16	それ以外	1.00	5.00 ~ 10.75	100.00	それ以外	5.00 ~ 25.00	3.00	15.16	
5	100kN/m <sup>2</sup> を超える	1.00	-3.88 ~ -3.88	154.58	3mを超える	-3.88 ~ -3.88	3.09	15.60	100kN/m <sup>2</sup> を超える	1.00	10.54 ~ 32.03	154.58	3mを超える	25.00 ~ 32.03	3.09	15.60	
	それ以外	1.00	-3.88 ~ 2.68	100.00	それ以外	-3.88 ~ 2.68	3.00	15.16	それ以外	1.00	5.00 ~ 10.54	100.00	それ以外	5.00 ~ 25.00	3.00	15.16	
6	100kN/m <sup>2</sup> を超える	1.00	-7.28 ~ -7.28	150.11	3mを超える	-7.28 ~ -7.28	3.00	15.19	100kN/m <sup>2</sup> を超える	1.00	10.55 ~ 29.89	150.11	3mを超える	25.00 ~ 29.89	3.00	15.19	
	それ以外	1.00	-7.28 ~ 2.58	100.00	それ以外	-7.28 ~ 2.58	3.00	15.16	それ以外	1.00	5.00 ~ 10.55	100.00	それ以外	5.00 ~ 25.00	3.00	15.16	
7	100kN/m <sup>2</sup> を超える	1.00	-6.24 ~ -6.24	152.61	3mを超える	— ~ —	—	—	100kN/m <sup>2</sup> を超える	1.00	10.56 ~ 33.50	152.61	3mを超える	— ~ —	—	—	
	それ以外	1.00	-6.24 ~ 2.57	100.00	それ以外	-6.24 ~ 2.57	3.00	15.15	それ以外	1.00	5.00 ~ 10.56	100.00	それ以外	5.00 ~ 33.50	3.00	15.15	
8	100kN/m <sup>2</sup> を超える	1.00	-3.88 ~ -3.88	142.31	3mを超える	— ~ —	—	—	100kN/m <sup>2</sup> を超える	1.00	11.25 ~ 36.18	142.31	3mを超える	— ~ —	—	—	
	それ以外	1.00	-3.88 ~ 2.67	100.00	それ以外	-3.88 ~ 2.67	2.92	14.75	それ以外	1.00	5.00 ~ 11.25	100.00	それ以外	5.00 ~ 36.18	2.92	14.75	
9	100kN/m <sup>2</sup> を超える	1.00	-3.88 ~ -3.88	153.80	3mを超える	-3.88 ~ -3.88	3.10	15.65	100kN/m <sup>2</sup> を超える	1.00	10.57 ~ 36.08	153.80	3mを超える	30.00 ~ 36.08	3.10	15.65	
	それ以外	1.00	-3.88 ~ 2.91	100.00	それ以外	-3.88 ~ 2.91	3.00	15.16	それ以外	1.00	5.00 ~ 10.57	100.00	それ以外	5.00 ~ 30.00	3.00	15.16	
10	100kN/m <sup>2</sup> を超える	1.00	-3.46 ~ -3.46	157.82	3mを超える	-3.46 ~ 0.19	3.26	16.48	100kN/m <sup>2</sup> を超える	1.00	10.63 ~ 34.59	157.82	3mを超える	25.00 ~ 34.59	3.26	16.48	
	それ以外	1.00	-3.46 ~ 3.09	100.00	それ以外	0.19 ~ 3.09	3.00	15.16	それ以外	1.00	5.00 ~ 10.63	100.00	それ以外	5.00 ~ 25.00	3.00	15.16	
11	100kN/m <sup>2</sup> を超える	1.00	-3.46 ~ -3.46	155.88	3mを超える	-3.46 ~ -3.46	3.11	15.74	100kN/m <sup>2</sup> を超える	1.00	10.55 ~ 38.85	155.88	3mを超える	25.00 ~ 38.85	3.11	15.74	
	それ以外	1.00	-3.46 ~ 2.93	100.00	それ以外	-3.46 ~ 2.93	3.00	15.16	それ以外	1.00	5.00 ~ 10.55	100.00	それ以外	5.00 ~ 25.00	3.00	15.16	
12	100kN/m <sup>2</sup> を超える	1.00	-2.74 ~ -2.74	156.09	3mを超える	-2.74 ~ -2.74	3.11	15.74	100kN/m <sup>2</sup> を超える	1.00	10.55 ~ 39.39	156.09	3mを超える	25.00 ~ 39.39	3.11	15.74	
	それ以外	1.00	-2.74 ~ 2.25	100.00	それ以外	-2.74 ~ 2.25	3.00	15.16	それ以外	1.00	5.00 ~ 10.55	100.00	それ以外	5.00 ~ 25.00	3.00	15.16	
13	100kN/m <sup>2</sup> を超える	1.00	-2.74 ~ -2.74	162.46	3mを超える	-2.74 ~ 0.77	3.72	18.79	100kN/m <sup>2</sup> を超える	1.00	10.55 ~ 49.72	162.46	3mを超える	25.00 ~ 49.72	3.72	18.79	
	それ以外	1.00	-2.74 ~ 4.13	100.00	それ以外	0.77 ~ 4.13	3.00	15.16	それ以外	1.00	5.00 ~ 10.55	100.00	それ以外	5.00 ~ 25.00	3.00	15.16	
14	100kN/m <sup>2</sup> を超える	1.00	-2.02 ~ -2.02	161.27	3mを超える	-2.02 ~ 0.71	3.68	18.60	100kN/m <sup>2</sup> を超える	1.00	10.53 ~ 49.23	161.27	3mを超える	25.00 ~ 49.23	3.68	18.60	
	それ以外	1.00	-2.02 ~ 4.08	100.00	それ以外	0.71 ~ 4.08	3.00	15.16	それ以外	1.00	5.00 ~ 10.53	100.00	それ以外	5.00 ~ 25.00	3.00	15.16	
15	100kN/m <sup>2</sup> を超える	1.00	-2.02 ~ -2.02	156.22	3mを超える	-2.02 ~ 1.63	3.90	19.73	100kN/m <sup>2</sup> を超える	1.00	10.65 ~ 69.37	156.22	3mを超える	30.00 ~ 69.37	3.90	19.73	
	それ以外	1.00	-2.02 ~ 5.91	100.00	それ以外	1.63 ~ 5.91	3.00	15.16	それ以外	1.00	5.00 ~ 10.65	100.00	それ以外	5.00 ~ 30.00	3.00	15.16	

## 急傾斜地の崩壊区域調査

様式3-2 建築物に作用すると想定される衝撃に関する事項(2/2)

													調査年度	平成28年度			
急傾斜地の位置		箇所番号			076A0010			箇所名		繫(1)		所在地		盛岡市繫字湯ノ館			
横断 測線 番号	急傾斜地の下端に隣接する土地								急傾斜地内								
	土石等の移動の高さと力の大きさ				土石等の堆積高さとの大きさ				土石等の移動の高さと力の大きさ				土石等の堆積高さとの大きさ				
	区分	高さ (m)	下端からの距離 (m)	力の大きさ (kN/m <sup>2</sup> )	区分	下端からの水平 距離(m)	高さ (m)	力の大きさ (kN/m <sup>2</sup> )	区分	高さ (m)	上端からの比高 (m)	力の大きさ (kN/m <sup>2</sup> )	区分	上端からの比高 (m)	高さ (m)	力の大きさ (kN/m <sup>2</sup> )	
16	100kN/m <sup>2</sup> を超える	1.00	-2.02 ~ -2.02	157.38	3mを超える	-2.02 ~ 1.83	3.93	19.85	100kN/m <sup>2</sup> を超える	1.00	10.61 ~ 69.35	157.38	3mを超える	30.00 ~ 69.35	3.93	19.85	
	それ以外	1.00	-2.02 ~ 6.23	100.00	それ以外	1.83 ~ 6.23	3.00	15.16	それ以外	1.00	5.00 ~ 10.61	100.00	それ以外	5.00 ~ 30.00	3.00	15.16	
17	100kN/m <sup>2</sup> を超える	1.00	-2.12 ~ -2.12	155.13	3mを超える	-2.12 ~ 1.76	3.89	19.64	100kN/m <sup>2</sup> を超える	1.00	10.69 ~ 65.16	155.13	3mを超える	30.00 ~ 65.16	3.89	19.64	
	それ以外	1.00	-2.12 ~ 6.19	100.00	それ以外	1.76 ~ 6.19	3.00	15.16	それ以外	1.00	5.00 ~ 10.69	100.00	それ以外	5.00 ~ 30.00	3.00	15.16	
18	100kN/m <sup>2</sup> を超える	1.00	-6.87 ~ -6.87	153.56	3mを超える	-6.87 ~ 1.27	3.86	19.52	100kN/m <sup>2</sup> を超える	1.00	10.75 ~ 58.29	153.56	3mを超える	30.00 ~ 58.29	3.86	19.52	
	それ以外	1.00	-6.87 ~ 5.35	100.00	それ以外	1.27 ~ 5.35	3.00	15.16	それ以外	1.00	5.00 ~ 10.75	100.00	それ以外	5.00 ~ 30.00	3.00	15.16	
19	100kN/m <sup>2</sup> を超える	1.00	-6.23 ~ -6.23	159.33	3mを超える	-6.23 ~ 1.47	3.98	20.11	100kN/m <sup>2</sup> を超える	1.00	10.55 ~ 59.18	159.33	3mを超える	25.00 ~ 59.18	3.98	20.11	
	それ以外	1.00	-6.23 ~ 5.50	100.00	それ以外	1.47 ~ 5.50	3.00	15.16	それ以外	1.00	5.00 ~ 10.55	100.00	それ以外	5.00 ~ 25.00	3.00	15.16	
20	100kN/m <sup>2</sup> を超える	1.00	-5.75 ~ -5.75	161.38	3mを超える	-5.75 ~ 1.55	4.03	20.39	100kN/m <sup>2</sup> を超える	1.00	10.53 ~ 58.63	161.38	3mを超える	25.00 ~ 58.63	4.03	20.39	
	それ以外	1.00	-5.75 ~ 5.56	100.00	それ以外	1.55 ~ 5.56	3.00	15.16	それ以外	1.00	5.00 ~ 10.53	100.00	それ以外	5.00 ~ 25.00	3.00	15.16	
21	100kN/m <sup>2</sup> を超える	1.00	-5.75 ~ -5.75	160.74	3mを超える	-5.75 ~ 1.52	4.02	20.30	100kN/m <sup>2</sup> を超える	1.00	10.53 ~ 58.68	160.74	3mを超える	25.00 ~ 58.68	4.02	20.30	
	それ以外	1.00	-5.75 ~ 5.54	100.00	それ以外	1.52 ~ 5.54	3.00	15.16	それ以外	1.00	5.00 ~ 10.53	100.00	それ以外	5.00 ~ 25.00	3.00	15.16	
22	100kN/m <sup>2</sup> を超える	1.00	0.00 ~ 3.75	160.99	3mを超える	0.00 ~ 2.21	4.02	20.30	100kN/m <sup>2</sup> を超える	1.00	10.53 ~ 63.06	160.99	3mを超える	25.00 ~ 63.06	4.02	20.30	
	それ以外	1.00	3.75 ~ 11.54	100.00	それ以外	2.21 ~ 11.54	3.00	15.16	それ以外	1.00	5.00 ~ 10.53	100.00	それ以外	5.00 ~ 25.00	3.00	15.16	
23	100kN/m <sup>2</sup> を超える	1.00	0.00 ~ 2.81	144.41	3mを超える	0.00 ~ 1.76	3.72	18.80	100kN/m <sup>2</sup> を超える	1.00	11.34 ~ 57.99	144.41	3mを超える	40.00 ~ 57.99	3.72	18.80	
	それ以外	1.00	2.81 ~ 10.59	100.00	それ以外	1.76 ~ 10.59	3.00	15.16	それ以外	1.00	5.00 ~ 11.34	100.00	それ以外	5.00 ~ 40.00	3.00	15.16	
24	100kN/m <sup>2</sup> を超える	1.00	0.00 ~ 3.06	148.76	3mを超える	0.00 ~ 1.87	3.78	19.12	100kN/m <sup>2</sup> を超える	1.00	11.02 ~ 56.95	148.76	3mを超える	40.00 ~ 56.95	3.78	19.12	
	それ以外	1.00	3.06 ~ 10.85	100.00	それ以外	1.87 ~ 10.85	3.00	15.16	それ以外	1.00	5.00 ~ 11.02	100.00	それ以外	5.00 ~ 40.00	3.00	15.16	
25	100kN/m <sup>2</sup> を超える	1.00	-3.16 ~ -3.16	148.64	3mを超える	-3.16 ~ 1.62	3.78	19.12	100kN/m <sup>2</sup> を超える	1.00	11.02 ~ 54.86	148.64	3mを超える	40.00 ~ 54.86	3.78	19.12	
	それ以外	1.00	-3.16 ~ 6.13	100.00	それ以外	1.62 ~ 6.13	3.00	15.16	それ以外	1.00	5.00 ~ 11.02	100.00	それ以外	5.00 ~ 40.00	3.00	15.16	
26	100kN/m <sup>2</sup> を超える	1.00	-3.16 ~ -3.16	156.07	3mを超える	-3.16 ~ 1.83	3.91	19.78	100kN/m <sup>2</sup> を超える	1.00	10.64 ~ 54.66	156.07	3mを超える	30.00 ~ 54.66	3.91	19.78	
	それ以外	1.00	-3.16 ~ 6.26	100.00	それ以外	1.83 ~ 6.26	3.00	15.16	それ以外	1.00	5.00 ~ 10.64	100.00	それ以外	5.00 ~ 30.00	3.00	15.16	
27	100kN/m <sup>2</sup> を超える	1.00	-2.55 ~ -2.55	160.73	3mを超える	-2.55 ~ 1.89	4.02	20.34	100kN/m <sup>2</sup> を超える	1.00	10.53 ~ 54.98	160.73	3mを超える	25.00 ~ 54.98	4.02	20.34	
	それ以外	1.00	-2.55 ~ 6.19	100.00	それ以外	1.89 ~ 6.19	3.00	15.16	それ以外	1.00	5.00 ~ 10.53	100.00	それ以外	5.00 ~ 25.00	3.00	15.16	
28	100kN/m <sup>2</sup> を超える	1.00	0.00 ~ 3.75	160.90	3mを超える	0.00 ~ 2.22	4.02	20.34	100kN/m <sup>2</sup> を超える	1.00	10.53 ~ 56.93	160.90	3mを超える	25.00 ~ 56.93	4.02	20.34	
	それ以外	1.00	3.75 ~ 11.53	100.00	それ以外	2.22 ~ 11.53	3.00	15.16	それ以外	1.00	5.00 ~ 10.53	100.00	それ以外	5.00 ~ 25.00	3.00	15.16	
29	100kN/m <sup>2</sup> を超える	1.00	0.00 ~ 3.66	159.37	3mを超える	0.00 ~ 2.20	4.00	20.23	100kN/m <sup>2</sup> を超える	1.00	10.54 ~ 50.00	159.37	3mを超える	25.00 ~ 50.00	4.00	20.23	
	それ以外	1.00	3.66 ~ 11.45	100.00	それ以外	2.20 ~ 11.45	3.00	15.16	それ以外	1.00	5.00 ~ 10.54	100.00	それ以外	5.00 ~ 25.00	3.00	15.16	
30	100kN/m <sup>2</sup> を超える	1.00	0.00 ~ 3.76	161.08	3mを超える	0.00 ~ 1.38	3.68	18.61	100kN/m <sup>2</sup> を超える	1.00	10.53 ~ 48.00	161.08	3mを超える	25.00 ~ 48.00	3.68	18.61	
	それ以外	1.00	3.76 ~ 11.54	100.00	それ以外	1.38 ~ 11.54	3.00	15.16	それ以外	1.00	5.00 ~ 10.53	100.00	それ以外	5.00 ~ 25.00	3.00	15.16	