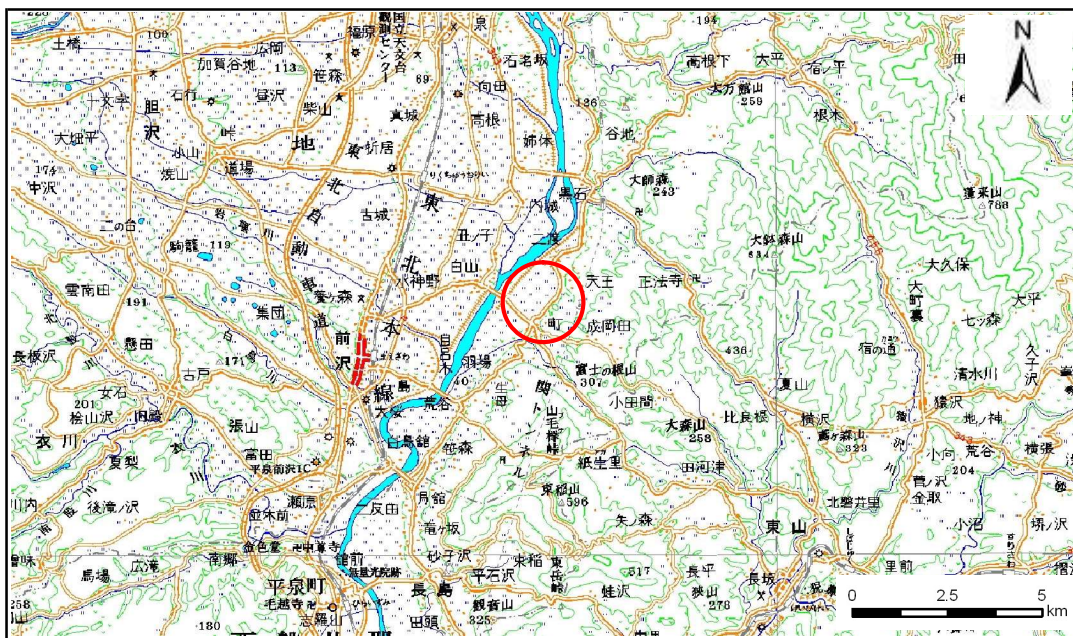


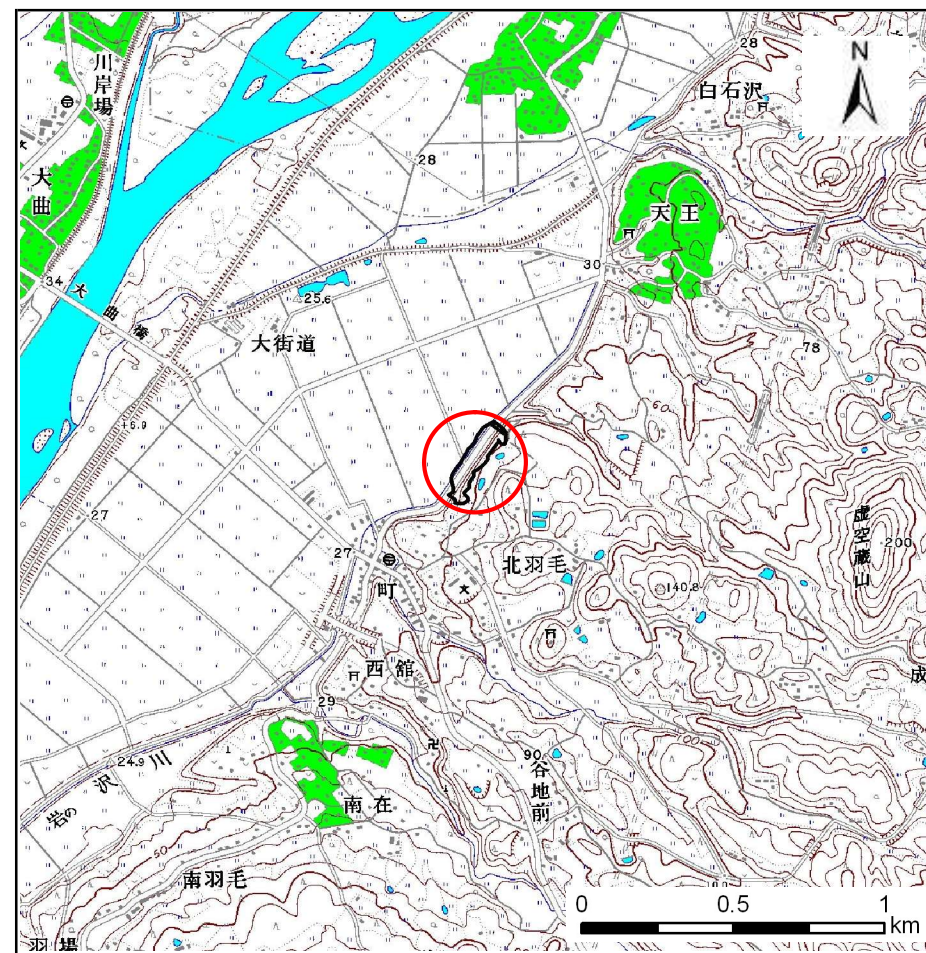
土砂災害防止に関する基礎調査(急傾斜地の崩壊)

表紙 概況、位置図

自然現象の種類	急傾斜地の崩壊
箇所番号	164C1013
箇所名	北羽毛-2
所在地	岩手県奥州市前沢区生母北羽毛
調査機関	岩手県県南広域振興局



位置図(S=1:200,000)



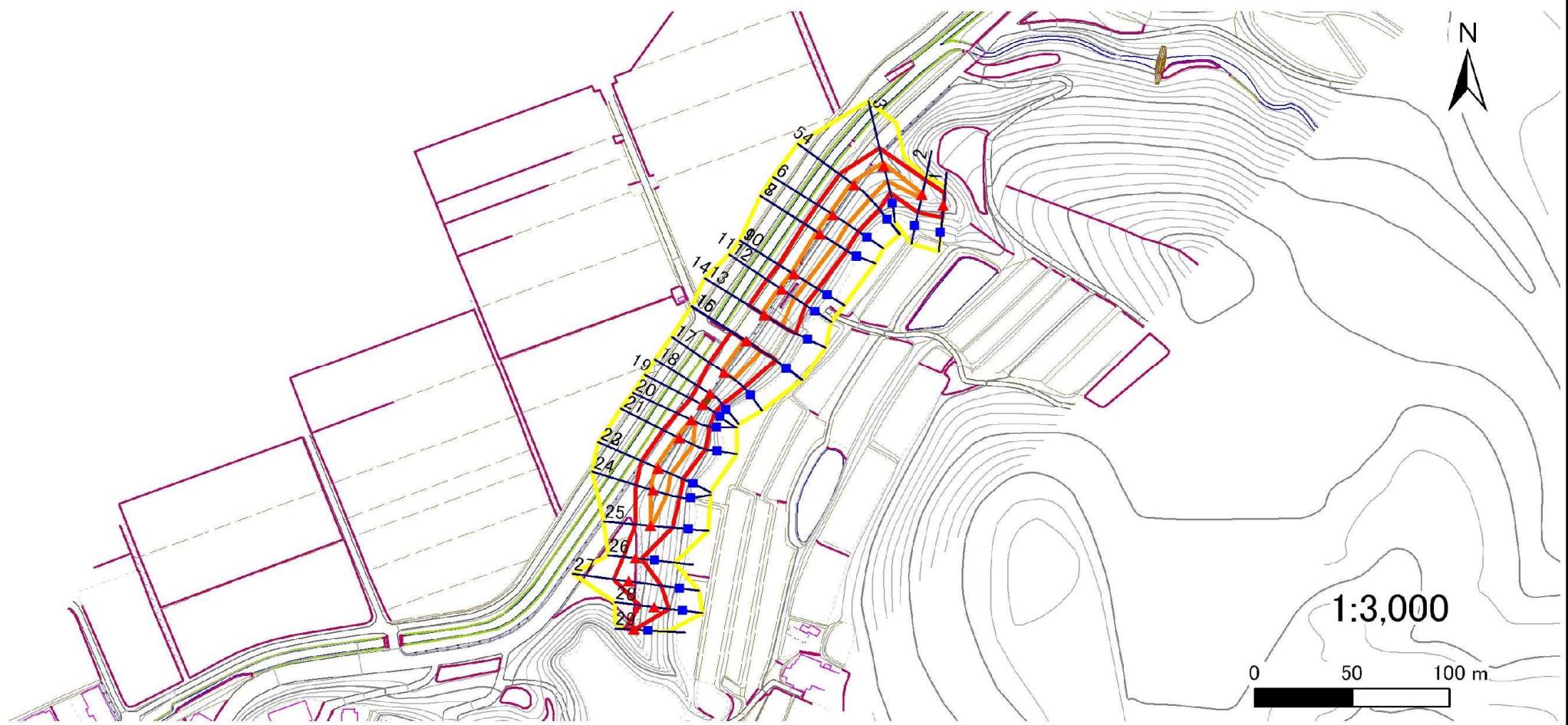
概況図(S=1:25,000)

急傾斜地の崩壊区域調査

様式3-1 危害のおそれのある土地、著しい危害のおそれのある土地の設定図

調査年度 平成24年度

急傾斜地の位置	箇所番号	164C1013	箇所名	北羽毛-2	所在地	岩手県奥州市前沢区生母北羽毛
---------	------	----------	-----	-------	-----	----------------



- | | | | | |
|----|------|--------|---------------------|--|
| 凡例 | ■ 上端 | — 横断測線 | ■ 危害のおそれのある土地の区域 | ■ 土石等の移動による力が100kN/m ² を超える範囲 |
| | ▲ 下端 | | ■ 著しい危害のおそれのある土地の区域 | ■ 土石等の堆積高が3mを超える範囲 |

急傾斜地の崩壊区域調書

様式3-2 建築物に作用すると想定される衝撃に関する事項(1/2)

調査年度 平成24年度

急傾斜地の位置		164C1013			箇所名		北羽毛-2		所在地		岩手県奥州市前沢区生母北羽毛					
横断 測線 番号	急傾斜地の下端に隣接する土地								急傾斜地内							
	土石等の移動の高さと力の大きさ				土石等の堆積高さとの力の大きさ				土石等の移動の高さと力の大きさ				土石等の堆積高さとの力の大きさ			
	区分	高さ (m)	下端からの距離 (m)	力の大きさ (kN/m ²)	区分	下端からの水平 距離(m)	高さ (m)	力の大きさ (kN/m ²)	区分	高さ (m)	上端からの比高 (m)	力の大きさ (kN/m ²)	区分	上端からの比高 (m)	高さ (m)	力の大きさ (kN/m ²)
1	100kN/m ² を超える	-	- ~ -	-	3mを超える	- ~ -	-	-	100kN/m ² を超える	-	- ~ -	-	3mを超える	- ~ -	-	-
	それ以外	1.00	0.00 ~ 6.69	84.53	それ以外	0.00 ~ 0.00	1.59	8.06	それ以外	1.00	5.00 ~ 8.80	84.53	それ以外	5.00 ~ 8.80	1.59	8.06
2	100kN/m ² を超える	1.00	0.00 ~ 0.45	106.59	3mを超える	- ~ -	-	-	100kN/m ² を超える	1.00	10.64 ~ 11.94	106.59	3mを超える	- ~ -	-	-
	それ以外	1.00	0.45 ~ 8.23	100.00	それ以外	0.00 ~ 8.23	2.11	10.69	それ以外	1.00	5.00 ~ 10.64	100.00	それ以外	5.00 ~ 11.94	2.11	10.69
3	100kN/m ² を超える	1.00	0.00 ~ 1.95	130.03	3mを超える	- ~ -	-	-	100kN/m ² を超える	1.00	10.80 ~ 17.80	130.03	3mを超える	- ~ -	-	-
	それ以外	1.00	1.95 ~ 9.73	100.00	それ以外	0.00 ~ 9.73	2.51	12.67	それ以外	1.00	5.00 ~ 10.80	100.00	それ以外	5.00 ~ 17.80	2.51	12.67
4	100kN/m ² を超える	1.00	0.00 ~ 1.97	130.36	3mを超える	- ~ -	-	-	100kN/m ² を超える	1.00	10.58 ~ 18.32	130.36	3mを超える	- ~ -	-	-
	それ以外	1.00	1.97 ~ 9.75	100.00	それ以外	0.00 ~ 9.75	2.32	11.74	それ以外	1.00	5.00 ~ 10.58	100.00	それ以外	5.00 ~ 18.32	2.32	11.74
5	100kN/m ² を超える	1.00	0.00 ~ 1.97	130.38	3mを超える	- ~ -	-	-	100kN/m ² を超える	1.00	10.58 ~ 18.33	130.38	3mを超える	- ~ -	-	-
	それ以外	1.00	1.97 ~ 9.75	100.00	それ以外	0.00 ~ 9.75	2.32	11.74	それ以外	1.00	5.00 ~ 10.58	100.00	それ以外	5.00 ~ 18.33	2.32	11.74
6	100kN/m ² を超える	1.00	0.00 ~ 2.09	132.39	3mを超える	- ~ -	-	-	100kN/m ² を超える	1.00	10.82 ~ 18.60	132.39	3mを超える	- ~ -	-	-
	それ以外	1.00	2.09 ~ 9.88	100.00	それ以外	0.00 ~ 9.88	2.51	12.69	それ以外	1.00	5.00 ~ 10.82	100.00	それ以外	5.00 ~ 18.60	2.51	12.69
7	100kN/m ² を超える	1.00	0.00 ~ 2.10	132.57	3mを超える	- ~ -	-	-	100kN/m ² を超える	1.00	10.61 ~ 18.45	132.57	3mを超える	- ~ -	-	-
	それ以外	1.00	2.10 ~ 9.89	100.00	それ以外	0.00 ~ 9.89	2.45	12.36	それ以外	1.00	5.00 ~ 10.61	100.00	それ以外	5.00 ~ 18.45	2.45	12.36
8	100kN/m ² を超える	1.00	0.00 ~ 2.10	132.57	3mを超える	- ~ -	-	-	100kN/m ² を超える	1.00	10.61 ~ 18.45	132.57	3mを超える	- ~ -	-	-
	それ以外	1.00	2.10 ~ 9.89	100.00	それ以外	0.00 ~ 9.89	2.45	12.36	それ以外	1.00	5.00 ~ 10.61	100.00	それ以外	5.00 ~ 18.45	2.45	12.36
9	100kN/m ² を超える	1.00	0.00 ~ 1.75	126.87	3mを超える	- ~ -	-	-	100kN/m ² を超える	1.00	10.57 ~ 16.62	126.87	3mを超える	- ~ -	-	-
	それ以外	1.00	1.75 ~ 9.54	100.00	それ以外	0.00 ~ 9.54	2.43	12.27	それ以外	1.00	5.00 ~ 10.57	100.00	それ以外	5.00 ~ 16.62	2.43	12.27
10	100kN/m ² を超える	1.00	0.00 ~ 1.75	126.87	3mを超える	- ~ -	-	-	100kN/m ² を超える	1.00	10.57 ~ 16.62	126.87	3mを超える	- ~ -	-	-
	それ以外	1.00	1.75 ~ 9.54	100.00	それ以外	0.00 ~ 9.54	2.24	11.30	それ以外	1.00	5.00 ~ 10.57	100.00	それ以外	5.00 ~ 16.62	2.24	11.30
11	100kN/m ² を超える	1.00	0.00 ~ 1.75	126.87	3mを超える	- ~ -	-	-	100kN/m ² を超える	1.00	10.57 ~ 16.62	126.87	3mを超える	- ~ -	-	-
	それ以外	1.00	1.75 ~ 9.54	100.00	それ以外	0.00 ~ 9.54	2.23	11.28	それ以外	1.00	5.00 ~ 10.57	100.00	それ以外	5.00 ~ 16.62	2.23	11.28
12	100kN/m ² を超える	1.00	0.00 ~ 1.75	126.87	3mを超える	- ~ -	-	-	100kN/m ² を超える	1.00	10.57 ~ 16.62	126.87	3mを超える	- ~ -	-	-
	それ以外	1.00	1.75 ~ 9.54	100.00	それ以外	0.00 ~ 9.54	2.43	12.26	それ以外	1.00	5.00 ~ 10.57	100.00	それ以外	5.00 ~ 16.62	2.43	12.26
13	100kN/m ² を超える	1.00	0.00 ~ 1.90	129.26	3mを超える	- ~ -	-	-	100kN/m ² を超える	1.00	10.66 ~ 18.30	129.26	3mを超える	- ~ -	-	-
	それ以外	1.00	1.90 ~ 9.68	100.00	それ以外	0.00 ~ 9.68	2.29	11.59	それ以外	1.00	5.00 ~ 10.66	100.00	それ以外	5.00 ~ 18.30	2.29	11.59
14	100kN/m ² を超える	-	- ~ -	-	3mを超える	- ~ -	-	-	100kN/m ² を超える	-	- ~ -	-	3mを超える	- ~ -	-	-
	それ以外	-	- ~ -	-	それ以外	- ~ -	-	-	それ以外	-	- ~ -	-	それ以外	- ~ -	-	-
15	100kN/m ² を超える	-	- ~ -	-	3mを超える	- ~ -	-	-	100kN/m ² を超える	-	- ~ -	-	3mを超える	- ~ -	-	-
	それ以外	-	- ~ -	-	それ以外	- ~ -	-	-	それ以外	-	- ~ -	-	それ以外	- ~ -	-	-

急傾斜地の崩壊区域調書

様式3-2 建築物に作用すると想定される衝撃に関する事項(2/2)

調査年度 平成24年度

急傾斜地の位置		164C1013			箇所名		北羽毛-2		所在地		岩手県奥州市前沢区生母北羽毛					
横断 測線 番号	急傾斜地の下端に隣接する土地								急傾斜地内							
	土石等の移動の高さと力の大きさ				土石等の堆積高さとの大きさ				土石等の移動の高さと力の大きさ				土石等の堆積高さとの大きさ			
	区分	高さ (m)	下端からの距離 (m)	力の大きさ (kN/m ²)	区分	下端からの水平 距離(m)	高さ (m)	力の大きさ (kN/m ²)	区分	高さ (m)	上端からの比高 (m)	力の大きさ (kN/m ²)	区分	上端からの比高 (m)	高さ (m)	力の大きさ (kN/m ²)
16	100kN/m ² を超える	1.00	0.00 ~ 1.51	123.04	3mを超える	- ~ -	-	-	100kN/m ² を超える	1.00	10.92 ~ 16.98	123.04	3mを超える	- ~ -	-	-
	それ以外	1.00	1.51 ~ 9.30	100.00	それ以外	0.00 ~ 9.30	2.24	11.31	それ以外	1.00	5.00 ~ 10.92	100.00	それ以外	5.00 ~ 16.98	2.24	11.31
17	100kN/m ² を超える	1.00	0.00 ~ 1.66	125.42	3mを超える	- ~ -	-	-	100kN/m ² を超える	1.00	11.05 ~ 16.77	125.42	3mを超える	- ~ -	-	-
	それ以外	1.00	1.66 ~ 9.45	100.00	それ以外	0.00 ~ 9.45	2.56	12.93	それ以外	1.00	5.00 ~ 11.05	100.00	それ以外	5.00 ~ 16.77	2.56	12.93
18	100kN/m ² を超える	-	- ~ -	-	3mを超える	0.00 ~ 0.04	3.03	15.33	100kN/m ² を超える	-	- ~ -	-	3mを超える	15.00 ~ 16.82	3.03	15.33
	それ以外	1.00	0.00 ~ 7.65	97.98	それ以外	0.04 ~ 7.65	3.00	15.16	それ以外	1.00	5.00 ~ 16.82	97.98	それ以外	5.00 ~ 15.00	3.00	15.16
19	100kN/m ² を超える	-	- ~ -	-	3mを超える	0.00 ~ 0.17	3.17	16.00	100kN/m ² を超える	-	- ~ -	-	3mを超える	15.00 ~ 16.84	3.17	16.00
	それ以外	1.00	0.00 ~ 6.96	88.29	それ以外	0.17 ~ 6.96	3.00	15.16	それ以外	1.00	5.00 ~ 16.84	88.29	それ以外	5.00 ~ 15.00	3.00	15.16
20	100kN/m ² を超える	1.00	0.00 ~ 0.52	107.78	3mを超える	- ~ -	-	-	100kN/m ² を超える	1.00	14.69 ~ 16.87	107.78	3mを超える	- ~ -	-	-
	それ以外	1.00	0.52 ~ 8.31	100.00	それ以外	0.00 ~ 8.31	2.90	14.65	それ以外	1.00	5.00 ~ 14.69	100.00	それ以外	5.00 ~ 16.87	2.90	14.65
21	100kN/m ² を超える	1.00	0.00 ~ 1.81	127.83	3mを超える	- ~ -	-	-	100kN/m ² を超える	1.00	10.58 ~ 16.91	127.83	3mを超える	- ~ -	-	-
	それ以外	1.00	1.81 ~ 9.60	100.00	それ以外	0.00 ~ 9.60	2.43	12.28	それ以外	1.00	5.00 ~ 10.58	100.00	それ以外	5.00 ~ 16.91	2.43	12.28
22	100kN/m ² を超える	1.00	0.00 ~ 1.78	127.30	3mを超える	- ~ -	-	-	100kN/m ² を超える	1.00	10.79 ~ 16.95	127.30	3mを超える	- ~ -	-	-
	それ以外	1.00	1.78 ~ 9.56	100.00	それ以外	0.00 ~ 9.56	2.50	12.66	それ以外	1.00	5.00 ~ 10.79	100.00	それ以外	5.00 ~ 16.95	2.50	12.66
23	100kN/m ² を超える	1.00	0.00 ~ 1.78	127.32	3mを超える	- ~ -	-	-	100kN/m ² を超える	1.00	10.80 ~ 16.96	127.32	3mを超える	- ~ -	-	-
	それ以外	1.00	1.78 ~ 9.56	100.00	それ以外	0.00 ~ 9.56	2.51	12.66	それ以外	1.00	5.00 ~ 10.80	100.00	それ以外	5.00 ~ 16.96	2.51	12.66
24	100kN/m ² を超える	1.00	0.00 ~ 1.73	126.59	3mを超える	- ~ -	-	-	100kN/m ² を超える	1.00	10.61 ~ 16.55	126.59	3mを超える	- ~ -	-	-
	それ以外	1.00	1.73 ~ 9.52	100.00	それ以外	0.00 ~ 9.52	2.45	12.36	それ以外	1.00	5.00 ~ 10.61	100.00	それ以外	5.00 ~ 16.55	2.45	12.36
25	100kN/m ² を超える	1.00	0.00 ~ 0.11	101.55	3mを超える	- ~ -	-	-	100kN/m ² を超える	1.00	11.65 ~ 12.01	101.55	3mを超える	- ~ -	-	-
	それ以外	1.00	0.11 ~ 7.89	100.00	それ以外	0.00 ~ 7.89	1.99	10.05	それ以外	1.00	5.00 ~ 11.65	100.00	それ以外	5.00 ~ 12.01	1.99	10.05
26	100kN/m ² を超える	-	- ~ -	-	3mを超える	- ~ -	-	-	100kN/m ² を超える	-	- ~ -	-	3mを超える	- ~ -	-	-
	それ以外	1.00	0.00 ~ 6.21	77.96	それ以外	0.00 ~ 0.00	1.72	8.69	それ以外	1.00	5.00 ~ 7.20	77.96	それ以外	5.00 ~ 7.20	1.72	8.69
27	100kN/m ² を超える	1.00	0.00 ~ 0.41	106.03	3mを超える	- ~ -	-	-	100kN/m ² を超える	1.00	12.69 ~ 14.55	106.03	3mを超える	- ~ -	-	-
	それ以外	1.00	0.41 ~ 8.19	100.00	それ以外	0.00 ~ 8.19	1.93	9.76	それ以外	1.00	5.00 ~ 12.69	100.00	それ以外	5.00 ~ 14.55	1.93	9.76
28	100kN/m ² を超える	-	- ~ -	-	3mを超える	- ~ -	-	-	100kN/m ² を超える	-	- ~ -	-	3mを超える	- ~ -	-	-
	それ以外	1.00	0.00 ~ 7.57	96.85	それ以外	0.00 ~ 7.57	2.08	10.52	それ以外	1.00	5.00 ~ 10.20	96.85	それ以外	5.00 ~ 10.20	2.08	10.52
29	100kN/m ² を超える	-	- ~ -	-	3mを超える	- ~ -	-	-	100kN/m ² を超える	-	- ~ -	-	3mを超える	- ~ -	-	-
	それ以外	1.00	0.00 ~ 4.77	59.40	それ以外	0.00 ~ 0.00	1.69	8.56	それ以外	1.00	5.00 ~ 5.00	59.40	それ以外	5.00 ~ 5.00	1.69	8.56
	100kN/m ² を超える		~		3mを超える	~			100kN/m ² を超える		~		3mを超える	~		
	それ以外		~		それ以外	~			それ以外		~		それ以外	~		