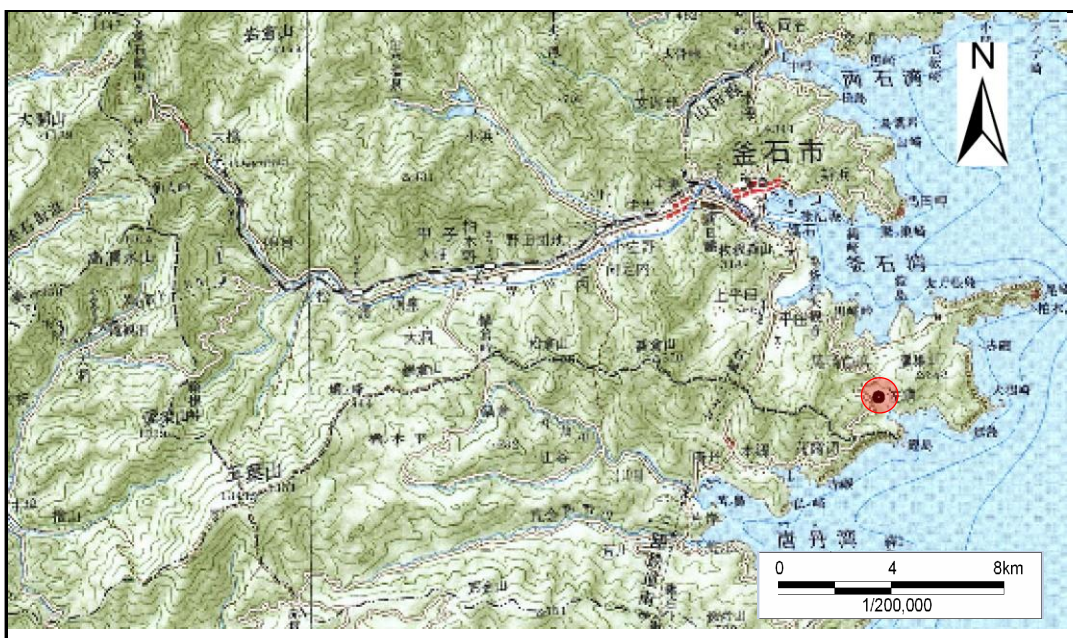


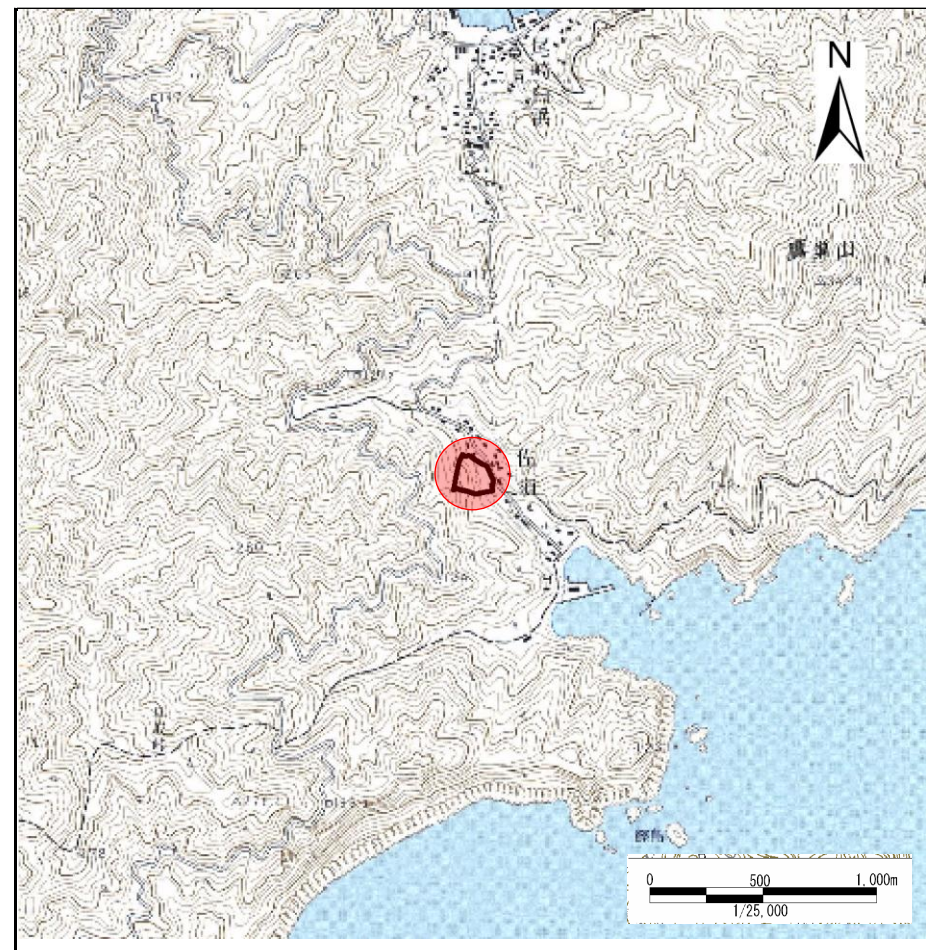
# 土砂災害防止に関する基礎調査(急傾斜地の崩壊)

表紙 概況、位置図

自然現象の種類	急傾斜地の崩壊
箇所番号	150A1025
箇所名	佐須-1
所在地	釜石市平田佐須
調査機関	釜石地方振興局



概況図 (S=1:200,000)



位置図 (S=1:25,000)

岩手県

# 急傾斜地の崩壊区域調査

様式3-1 危害のおそれのある土地、著しい危害のおそれのある土地の設定図

調査年度

平成16年度

急傾斜地の位置

箇所番号

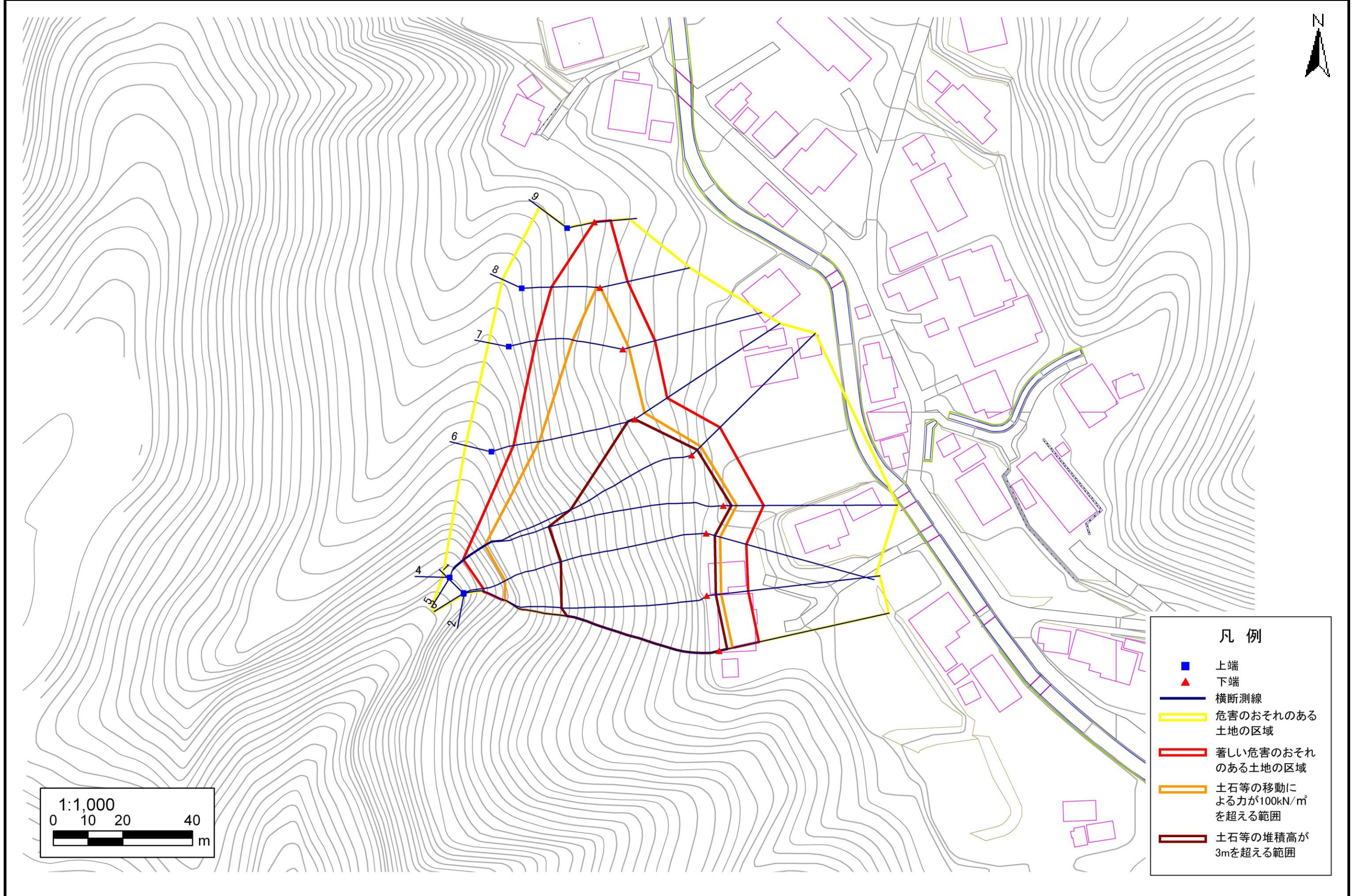
150A1025

箇所名

佐須-1

所在地

釜石市平田佐須



## 凡例

- 上端
- ▲ 下端
- 横断測線
- 危害のおそれのある土地の区域
- 著しい危害のおそれのある土地の区域
- 土石等の移動による力が100kN/m<sup>2</sup>を超える範囲
- 土石等の堆積高が3mを超える範囲

1:1,000

0 10 20 40 m

# 急傾斜地の崩壊区域調書

様式3-2 建築物に作用すると想定される衝撃に関する事項 (1/1)

調査年度 平成16年度

急傾斜地の位置		箇所番号		150A1025		箇所名		佐須-1		所在地		釜石市平田佐須				
横断 測線 番号	急傾斜地の下端に隣接する土地								急傾斜地内							
	土石等の移動の高さと力の大きさ				土石等の堆積高さと力の大きさ				土石等の移動の高さと力の大きさ				土石等の堆積高さと力の大きさ			
	区分	高さ (m)	下端からの距離 (m)	力の大きさ (kN/m <sup>2</sup> )	区分	下端からの水平 距離(m)	高さ (m)	力の大きさ (kN/m <sup>2</sup> )	区分	高さ (m)	上端からの比高 (m)	力の大きさ (kN/m <sup>2</sup> )	区分	上端からの比高 (m)	高さ (m)	力の大きさ (kN/m <sup>2</sup> )
1	100kN/m <sup>2</sup> を超える	1.00	0.00 ~ 3.90	163.62	3mを超える	0.00 ~ 2.32	4.10	20.73	100kN/m <sup>2</sup> を超える	1.00	10.55 ~ 61.36	163.62	3mを超える	25.00 ~ 61.36	4.10	20.73
	それ以外	1.00	3.90 ~ 11.69	100.00	それ以外	2.32 ~ 11.69	3.00	15.16	それ以外	1.00	5.00 ~ 10.55	100.00	それ以外	5.00 ~ 25.00	3.00	15.16
2	100kN/m <sup>2</sup> を超える	1.00	0.00 ~ 4.03	166.06	3mを超える	0.00 ~ 2.47	4.22	21.34	100kN/m <sup>2</sup> を超える	1.00	10.71 ~ 61.36	166.06	3mを超える	25.00 ~ 61.36	4.22	21.34
	それ以外	1.00	4.03 ~ 11.82	100.00	それ以外	2.47 ~ 11.82	3.00	15.16	それ以外	1.00	5.00 ~ 10.71	100.00	それ以外	5.00 ~ 25.00	3.00	15.16
3	100kN/m <sup>2</sup> を超える	1.00	0.00 ~ 4.00	165.47	3mを超える	0.00 ~ 2.43	4.19	21.16	100kN/m <sup>2</sup> を超える	1.00	10.65 ~ 60.81	165.47	3mを超える	25.00 ~ 60.81	4.19	21.16
	それ以外	1.00	4.00 ~ 11.79	100.00	それ以外	2.43 ~ 11.79	3.00	15.16	それ以外	1.00	5.00 ~ 10.65	100.00	それ以外	5.00 ~ 25.00	3.00	15.16
4	100kN/m <sup>2</sup> を超える	1.00	0.00 ~ 3.68	159.66	3mを超える	0.00 ~ 2.17	3.98	20.13	100kN/m <sup>2</sup> を超える	1.00	10.55 ~ 63.10	159.66	3mを超える	25.00 ~ 63.10	3.98	20.13
	それ以外	1.00	3.68 ~ 11.47	100.00	それ以外	2.17 ~ 11.47	3.00	15.16	それ以外	1.00	5.00 ~ 10.55	100.00	それ以外	5.00 ~ 25.00	3.00	15.16
5	100kN/m <sup>2</sup> を超える	1.00	0.00 ~ 3.55	157.36	3mを超える	0.00 ~ 2.10	3.94	19.89	100kN/m <sup>2</sup> を超える	1.00	10.60 ~ 58.00	157.36	3mを超える	30.00 ~ 58.00	3.94	19.89
	それ以外	1.00	3.55 ~ 11.34	100.00	それ以外	2.10 ~ 11.34	3.00	15.16	それ以外	1.00	5.00 ~ 10.60	100.00	それ以外	5.00 ~ 30.00	3.00	15.16
6	100kN/m <sup>2</sup> を超える	1.00	0.00 ~ 3.21	151.32	3mを超える	0.00 ~ 0.21	3.11	15.70	100kN/m <sup>2</sup> を超える	1.00	10.56 ~ 31.52	151.32	3mを超える	30.00 ~ 31.52	3.11	15.70
	それ以外	1.00	3.21 ~ 10.99	100.00	それ以外	0.21 ~ 10.99	3.00	15.16	それ以外	1.00	5.00 ~ 10.56	100.00	それ以外	5.00 ~ 30.00	3.00	15.16
7	100kN/m <sup>2</sup> を超える	1.00	0.00 ~ 1.67	125.53	3mを超える	- ~ -	-	-	100kN/m <sup>2</sup> を超える	1.00	11.61 ~ 20.64	125.53	3mを超える	- ~ -	-	-
	それ以外	1.00	1.67 ~ 9.45	100.00	それ以外	0.00 ~ 9.45	2.46	12.46	それ以外	1.00	5.00 ~ 11.61	100.00	それ以外	5.00 ~ 20.64	2.46	12.46
8	100kN/m <sup>2</sup> を超える	1.00	0.00 ~ 0.14	102.00	3mを超える	- ~ -	-	-	100kN/m <sup>2</sup> を超える	1.00	12.56 ~ 13.12	102.00	3mを超える	- ~ -	-	-
	それ以外	1.00	0.14 ~ 7.92	100.00	それ以外	0.00 ~ 7.92	1.94	9.79	それ以外	1.00	5.00 ~ 12.56	100.00	それ以外	5.00 ~ 13.12	1.94	9.79
9	100kN/m <sup>2</sup> を超える	-	- ~ -	-	3mを超える	- ~ -	-	-	100kN/m <sup>2</sup> を超える	-	- ~ -	-	3mを超える	- ~ -	-	-
	それ以外	1.00	0.00 ~ 4.67	58.19	それ以外	0.00 ~ 4.67	1.62	8.18	それ以外	1.00	5.00 ~ 5.00	58.19	それ以外	5.00 ~ 5.00	1.62	8.18
	100kN/m <sup>2</sup> を超える		~		3mを超える	~			100kN/m <sup>2</sup> を超える		~		3mを超える	~		
	それ以外		~		それ以外	~			それ以外		~		それ以外	~		
	100kN/m <sup>2</sup> を超える		~		3mを超える	~			100kN/m <sup>2</sup> を超える		~		3mを超える	~		
	それ以外		~		それ以外	~			それ以外		~		それ以外	~		
	100kN/m <sup>2</sup> を超える		~		3mを超える	~			100kN/m <sup>2</sup> を超える		~		3mを超える	~		
	それ以外		~		それ以外	~			それ以外		~		それ以外	~		
	100kN/m <sup>2</sup> を超える		~		3mを超える	~			100kN/m <sup>2</sup> を超える		~		3mを超える	~		
	それ以外		~		それ以外	~			それ以外		~		それ以外	~		
	100kN/m <sup>2</sup> を超える		~		3mを超える	~			100kN/m <sup>2</sup> を超える		~		3mを超える	~		
	それ以外		~		それ以外	~			それ以外		~		それ以外	~		