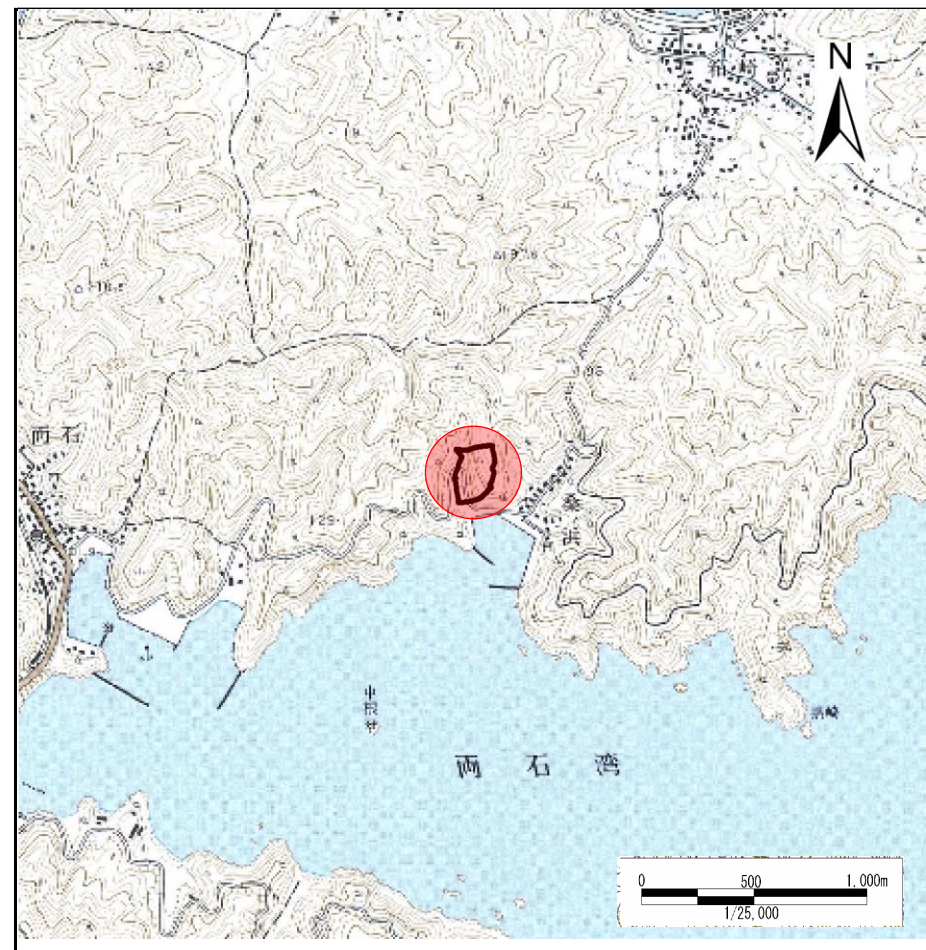
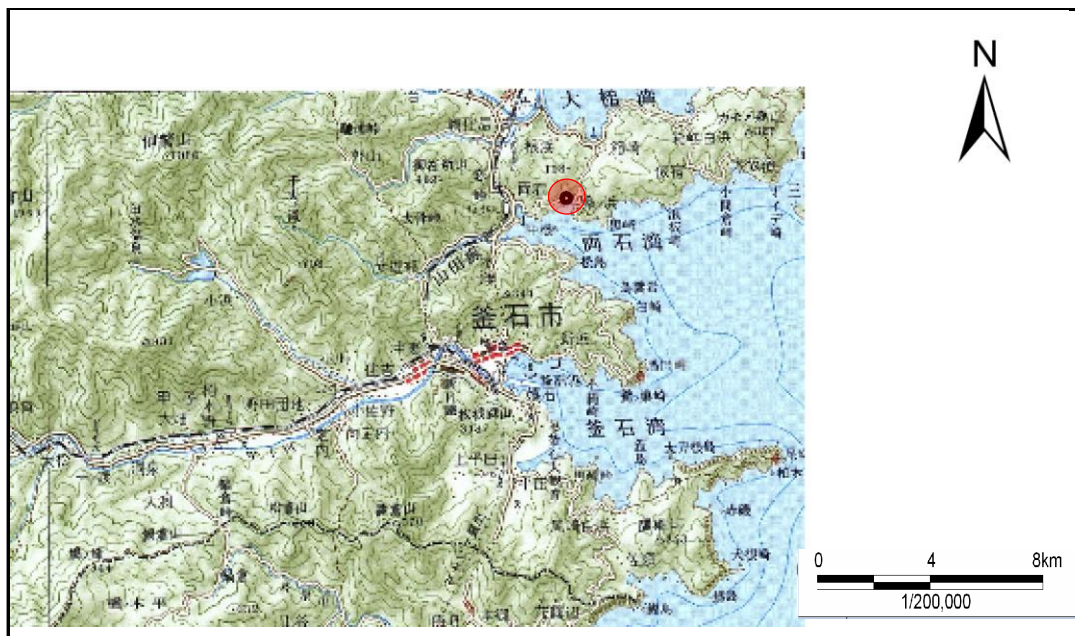


# 土砂災害防止に関する基礎調査(急傾斜地の崩壊)

表紙 概況、位置図

自然現象の種類	急傾斜地の崩壊
箇所番号	140B1018
箇所名	桑ノ浜-9
所在地	釜石市箱崎町桑ノ浜
調査機関	釜石地方振興局



岩手県

# 急傾斜地の崩壊区域調書

様式3-1 危害のおそれのある土地、著しい危害のおそれのある土地の設定図

調査年度

平成16年度

急傾斜地の位置

箇所番号

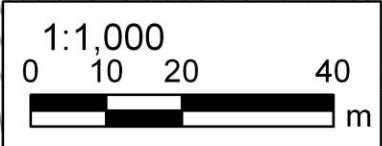
140B1018

箇所名

桑ノ浜-9

所在地

釜石市箱崎町桑ノ浜



# 急傾斜地の崩壊区域調書

様式3-2 建築物に作用すると想定される衝撃に関する事項 (1/1)

調査年度 平成16年度

急傾斜地の位置		140B1018			箇所名		桑ノ浜-9		所在地		釜石市箱崎町桑ノ浜					
横断 測線 番号	急傾斜地の下端に隣接する土地								急傾斜地内							
	土石等の移動の高さと力の大きさ				土石等の堆積高さと力の大きさ				土石等の移動の高さと力の大きさ				土石等の堆積高さと力の大きさ			
	区分	高さ (m)	下端からの距離 (m)	力の大きさ (kN/m <sup>2</sup> )	区分	下端からの水平 距離(m)	高さ (m)	力の大きさ (kN/m <sup>2</sup> )	区分	高さ (m)	上端からの比高 (m)	力の大きさ (kN/m <sup>2</sup> )	区分	上端からの比高 (m)	高さ (m)	力の大きさ (kN/m <sup>2</sup> )
1	100kN/m <sup>2</sup> を超える	1.00	0.00 ~ 2.91	152.22	3mを超える	0.00 ~ 2.52	4.26	18.76	100kN/m <sup>2</sup> を超える	1.00	12.63 ~ 68.00	152.22	3mを超える	25.00 ~ 68.00	4.26	18.76
	それ以外	1.00	2.91 ~ 9.59	100.00	それ以外	2.52 ~ 9.59	3.00	13.20	それ以外	1.00	5.00 ~ 12.63	100.00	それ以外	5.00 ~ 25.00	3.00	13.20
2	100kN/m <sup>2</sup> を超える	1.00	0.00 ~ 2.83	150.67	3mを超える	0.00 ~ 2.44	4.20	18.46	100kN/m <sup>2</sup> を超える	1.00	12.60 ~ 69.60	150.67	3mを超える	25.00 ~ 69.60	4.20	18.46
	それ以外	1.00	2.83 ~ 9.51	100.00	それ以外	2.44 ~ 9.51	3.00	13.20	それ以外	1.00	5.00 ~ 12.60	100.00	それ以外	5.00 ~ 25.00	3.00	13.20
3	100kN/m <sup>2</sup> を超える	1.00	0.00 ~ 3.00	153.94	3mを超える	0.00 ~ 2.63	4.37	19.24	100kN/m <sup>2</sup> を超える	1.00	12.81 ~ 73.23	153.94	3mを超える	25.00 ~ 73.23	4.37	19.24
	それ以外	1.00	3.00 ~ 9.68	100.00	それ以外	2.63 ~ 9.68	3.00	13.20	それ以外	1.00	5.00 ~ 12.81	100.00	それ以外	5.00 ~ 25.00	3.00	13.20
4	100kN/m <sup>2</sup> を超える	1.00	0.00 ~ 3.01	154.11	3mを超える	0.00 ~ 2.66	4.40	19.35	100kN/m <sup>2</sup> を超える	1.00	12.88 ~ 73.10	154.11	3mを超える	25.00 ~ 73.10	4.40	19.35
	それ以外	1.00	3.01 ~ 9.69	100.00	それ以外	2.66 ~ 9.69	3.00	13.20	それ以外	1.00	5.00 ~ 12.88	100.00	それ以外	5.00 ~ 25.00	3.00	13.20
5	100kN/m <sup>2</sup> を超える	1.00	0.00 ~ 2.98	153.61	3mを超える	0.00 ~ 2.63	4.37	19.23	100kN/m <sup>2</sup> を超える	1.00	12.81 ~ 66.10	153.61	3mを超える	25.00 ~ 66.10	4.37	19.23
	それ以外	1.00	2.98 ~ 9.67	100.00	それ以外	2.63 ~ 9.67	3.00	13.20	それ以外	1.00	5.00 ~ 12.81	100.00	それ以外	5.00 ~ 25.00	3.00	13.20
6	100kN/m <sup>2</sup> を超える	1.00	0.00 ~ 2.98	153.62	3mを超える	0.00 ~ 2.63	4.37	19.22	100kN/m <sup>2</sup> を超える	1.00	12.80 ~ 66.26	153.62	3mを超える	25.00 ~ 66.26	4.37	19.22
	それ以外	1.00	2.98 ~ 9.67	100.00	それ以外	2.63 ~ 9.67	3.00	13.20	それ以外	1.00	5.00 ~ 12.80	100.00	それ以外	5.00 ~ 25.00	3.00	13.20
7	100kN/m <sup>2</sup> を超える	1.00	0.00 ~ 2.96	153.10	3mを超える	0.00 ~ 0.73	3.43	15.11	100kN/m <sup>2</sup> を超える	1.00	12.87 ~ 58.00	153.10	3mを超える	25.00 ~ 58.00	3.43	15.11
	それ以外	1.00	2.96 ~ 9.64	100.00	それ以外	0.73 ~ 9.64	3.00	13.20	それ以外	1.00	5.00 ~ 12.87	100.00	それ以外	5.00 ~ 25.00	3.00	13.20
8	100kN/m <sup>2</sup> を超える	1.00	0.00 ~ 2.87	151.53	3mを超える	0.00 ~ 1.89	4.09	18.00	100kN/m <sup>2</sup> を超える	1.00	13.30 ~ 50.16	151.53	3mを超える	20.00 ~ 50.16	4.09	18.00
	それ以外	1.00	2.87 ~ 9.56	100.00	それ以外	1.89 ~ 9.56	3.00	13.20	それ以外	1.00	5.00 ~ 13.30	100.00	それ以外	5.00 ~ 20.00	3.00	13.20
9	100kN/m <sup>2</sup> を超える	1.00	0.00 ~ 2.88	151.63	3mを超える	0.00 ~ 1.69	3.92	17.23	100kN/m <sup>2</sup> を超える	1.00	12.71 ~ 51.72	151.63	3mを超える	25.00 ~ 51.72	3.92	17.23
	それ以外	1.00	2.88 ~ 9.56	100.00	それ以外	1.69 ~ 9.56	3.00	13.20	それ以外	1.00	5.00 ~ 12.71	100.00	それ以外	5.00 ~ 25.00	3.00	13.20
10	100kN/m <sup>2</sup> を超える	1.00	0.00 ~ 2.73	148.77	3mを超える	0.00 ~ 2.40	4.17	18.33	100kN/m <sup>2</sup> を超える	1.00	12.61 ~ 53.83	148.77	3mを超える	25.00 ~ 53.83	4.17	18.33
	それ以外	1.00	2.73 ~ 9.42	100.00	それ以外	2.40 ~ 9.42	3.00	13.20	それ以外	1.00	5.00 ~ 12.61	100.00	それ以外	5.00 ~ 25.00	3.00	13.20
	100kN/m <sup>2</sup> を超える		~		3mを超える	~			100kN/m <sup>2</sup> を超える		~		3mを超える	~		
	それ以外		~		それ以外	~			それ以外		~		それ以外	~		
	100kN/m <sup>2</sup> を超える		~		3mを超える	~			100kN/m <sup>2</sup> を超える		~		3mを超える	~		
	それ以外		~		それ以外	~			それ以外		~		それ以外	~		
	100kN/m <sup>2</sup> を超える		~		3mを超える	~			100kN/m <sup>2</sup> を超える		~		3mを超える	~		
	それ以外		~		それ以外	~			それ以外		~		それ以外	~		
	100kN/m <sup>2</sup> を超える		~		3mを超える	~			100kN/m <sup>2</sup> を超える		~		3mを超える	~		
	それ以外		~		それ以外	~			それ以外		~		それ以外	~		