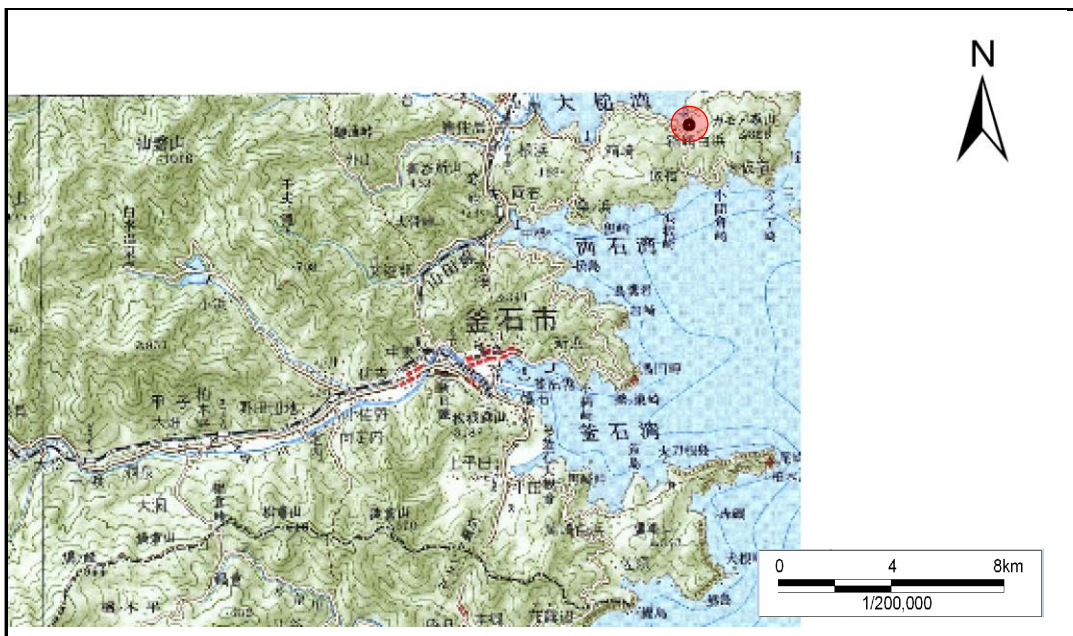


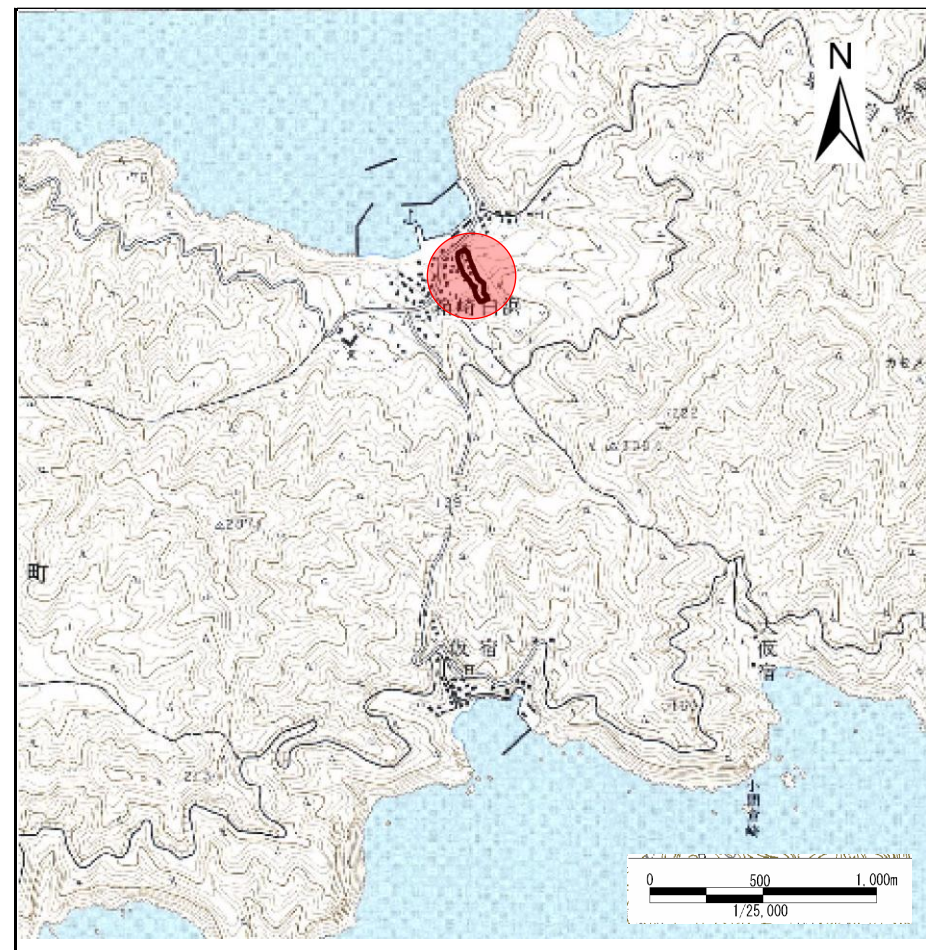
# 土砂災害防止に関する基礎調査(急傾斜地の崩壊)

表紙 概況、位置図

自然現象の種類	急傾斜地の崩壊
箇所番号	140A0382
箇所名	箱崎白浜
所在地	釜石市箱崎町箱崎白浜
調査機関	釜石地方振興局



概況図 (S=1:200,000)



位置図 (S=1:25,000)

岩手県



# 急傾斜地の崩壊区域調書

様式3-1 危害のおそれのある土地、著しい危害のおそれのある土地の設定図

調査年度

平成16年度

急傾斜地の位置

箇所番号

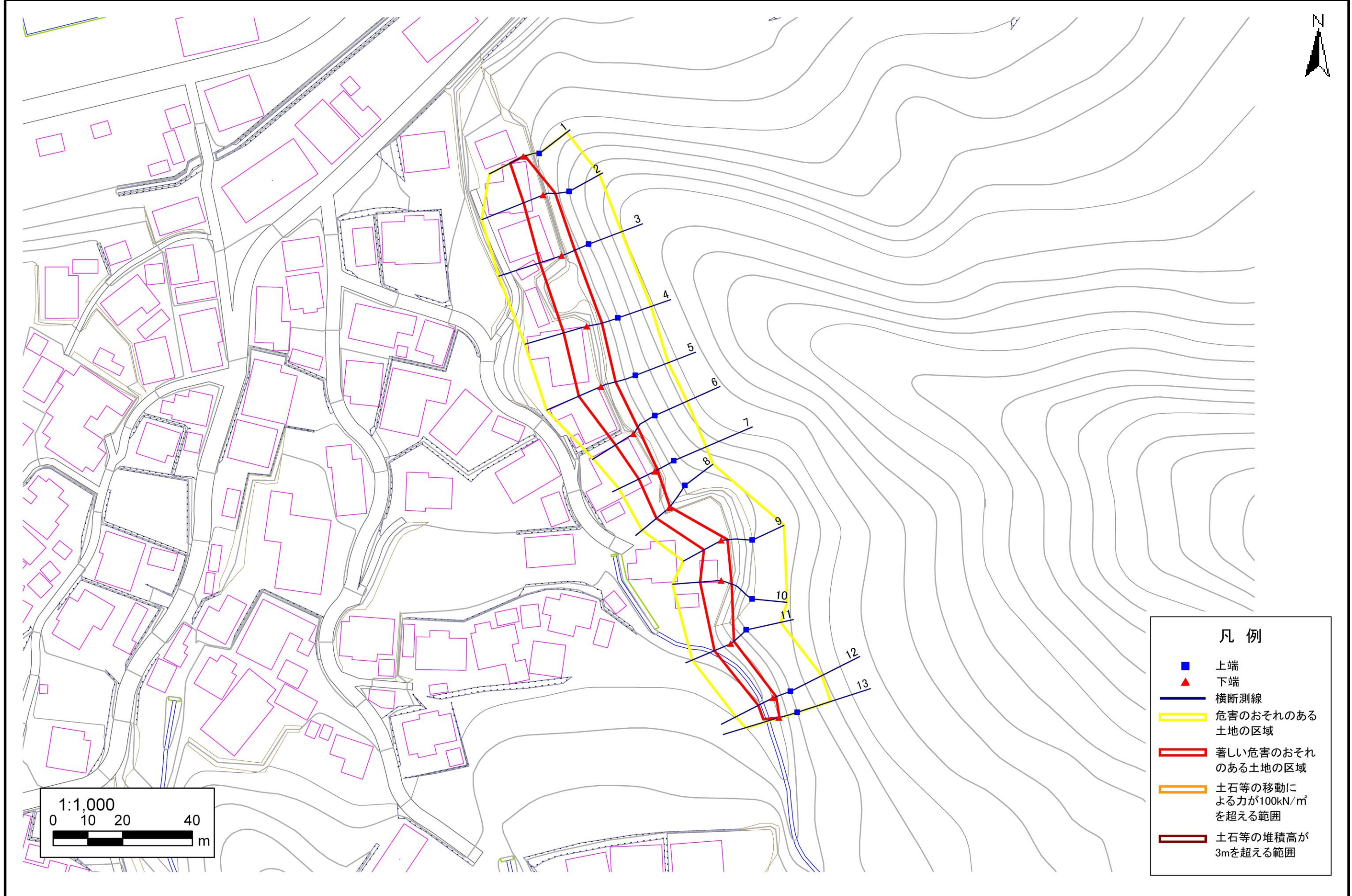
140A0382

箇所名

箱崎白浜

所在地

釜石市箱崎町箱崎白浜



# 急傾斜地の崩壊区域調書

様式3-2 建築物に作用すると想定される衝撃に関する事項 (1/1)

調査年度 平成16年度

急傾斜地の位置		箇所番号		140A0382		箇所名		箱崎白浜		所在地		釜石市箱崎町箱崎白浜							
横断 測線 番号	急傾斜地の下端に隣接する土地								急傾斜地内										
	土石等の移動の高さと力の大きさ				土石等の堆積高さとの力の大きさ				土石等の移動の高さと力の大きさ				土石等の堆積高さとの力の大きさ						
	区分	高さ (m)	下端からの距離 (m)	力の大きさ (kN/m <sup>2</sup> )	区分	下端からの水平 距離(m)	高さ (m)	力の大きさ (kN/m <sup>2</sup> )	区分	高さ (m)	上端からの比高 (m)	力の大きさ (kN/m <sup>2</sup> )	区分	上端からの比高 (m)	高さ (m)	力の大きさ (kN/m <sup>2</sup> )			
1	100kN/m <sup>2</sup> を超える	-	-	-	3mを超える	-	-	-	100kN/m <sup>2</sup> を超える	-	-	-	3mを超える	-	-	-			
	それ以外	1.00	0.00	4.26	53.29	それ以外	0.00	4.26	2.09	10.59	それ以外	1.00	5.00	5.50	53.29	それ以外	5.00	5.50	2.09
2	100kN/m <sup>2</sup> を超える	-	-	-	3mを超える	-	-	-	100kN/m <sup>2</sup> を超える	-	-	-	3mを超える	-	-	-			
	それ以外	1.00	0.00	6.03	75.58	それ以外	0.00	6.03	2.17	10.95	それ以外	1.00	5.00	9.50	75.58	それ以外	5.00	9.50	2.17
3	100kN/m <sup>2</sup> を超える	-	-	-	3mを超える	-	-	-	100kN/m <sup>2</sup> を超える	-	-	-	3mを超える	-	-	-			
	それ以外	1.00	0.00	6.50	81.83	それ以外	0.00	6.50	2.07	10.49	それ以外	1.00	5.00	9.50	81.83	それ以外	5.00	9.50	2.07
4	100kN/m <sup>2</sup> を超える	-	-	-	3mを超える	-	-	-	100kN/m <sup>2</sup> を超える	-	-	-	3mを超える	-	-	-			
	それ以外	1.00	0.00	6.84	86.51	それ以外	0.00	6.84	1.97	9.95	それ以外	1.00	5.00	9.25	86.51	それ以外	5.00	9.25	1.97
5	100kN/m <sup>2</sup> を超える	-	-	-	3mを超える	-	-	-	100kN/m <sup>2</sup> を超える	-	-	-	3mを超える	-	-	-			
	それ以外	1.00	0.00	6.87	86.98	それ以外	0.00	6.87	1.81	9.15	それ以外	1.00	5.00	8.50	86.98	それ以外	5.00	8.50	1.81
6	100kN/m <sup>2</sup> を超える	-	-	-	3mを超える	-	-	-	100kN/m <sup>2</sup> を超える	-	-	-	3mを超える	-	-	-			
	それ以外	1.00	0.00	5.92	74.12	それ以外	0.00	5.92	1.80	9.08	それ以外	1.00	5.00	6.74	74.12	それ以外	5.00	6.74	1.80
7	100kN/m <sup>2</sup> を超える	-	-	-	3mを超える	-	-	-	100kN/m <sup>2</sup> を超える	-	-	-	3mを超える	-	-	-			
	それ以外	1.00	0.00	5.06	63.08	それ以外	0.00	5.06	1.90	9.58	それ以外	1.00	5.00	5.70	63.08	それ以外	5.00	5.70	1.90
8	100kN/m <sup>2</sup> を超える	-	-	-	3mを超える	-	-	-	100kN/m <sup>2</sup> を超える	-	-	-	3mを超える	-	-	-			
	それ以外	1.00	0.00	4.76	59.35	それ以外	0.00	4.76	1.64	8.30	それ以外	1.00	5.00	5.07	59.35	それ以外	5.00	5.07	1.64
9	100kN/m <sup>2</sup> を超える	-	-	-	3mを超える	-	-	-	100kN/m <sup>2</sup> を超える	-	-	-	3mを超える	-	-	-			
	それ以外	1.00	0.00	5.59	69.80	それ以外	0.00	5.59	1.69	8.54	それ以外	1.00	5.00	6.20	69.80	それ以外	5.00	6.20	1.69
10	100kN/m <sup>2</sup> を超える	-	-	-	3mを超える	-	-	-	100kN/m <sup>2</sup> を超える	-	-	-	3mを超える	-	-	-			
	それ以外	1.00	0.00	6.02	75.45	それ以外	0.00	6.02	1.66	8.38	それ以外	1.00	5.00	7.00	75.45	それ以外	5.00	7.00	1.66
11	100kN/m <sup>2</sup> を超える	-	-	-	3mを超える	-	-	-	100kN/m <sup>2</sup> を超える	-	-	-	3mを超える	-	-	-			
	それ以外	1.00	0.00	5.02	62.62	それ以外	0.00	5.02	1.98	10.00	それ以外	1.00	5.00	6.00	62.62	それ以外	5.00	6.00	1.98
12	100kN/m <sup>2</sup> を超える	-	-	-	3mを超える	-	-	-	100kN/m <sup>2</sup> を超える	-	-	-	3mを超える	-	-	-			
	それ以外	1.00	0.00	4.68	58.30	それ以外	0.00	4.68	2.07	10.44	それ以外	1.00	5.00	5.96	58.30	それ以外	5.00	5.96	2.07
13	100kN/m <sup>2</sup> を超える	-	-	-	3mを超える	-	-	-	100kN/m <sup>2</sup> を超える	-	-	-	3mを超える	-	-	-			
	それ以外	1.00	0.00	4.55	56.74	それ以外	0.00	4.55	1.90	9.60	それ以外	1.00	5.00	5.00	56.74	それ以外	5.00	5.00	1.90
	100kN/m <sup>2</sup> を超える				3mを超える				100kN/m <sup>2</sup> を超える				3mを超える						
	それ以外				それ以外				それ以外				それ以外						
	100kN/m <sup>2</sup> を超える				3mを超える				100kN/m <sup>2</sup> を超える				3mを超える						
	それ以外				それ以外				それ以外				それ以外						