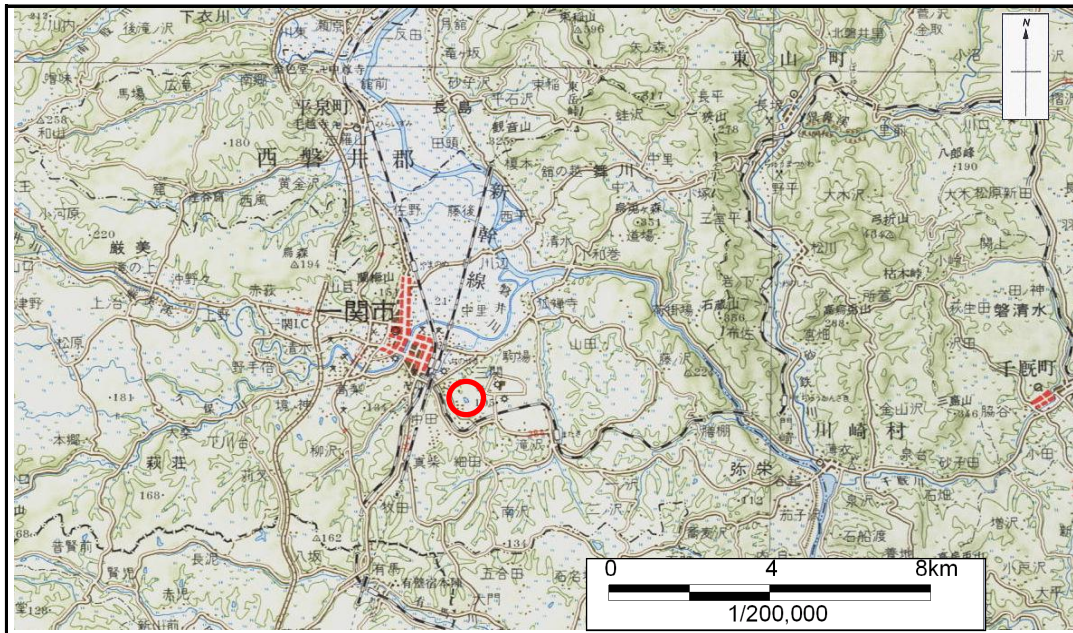


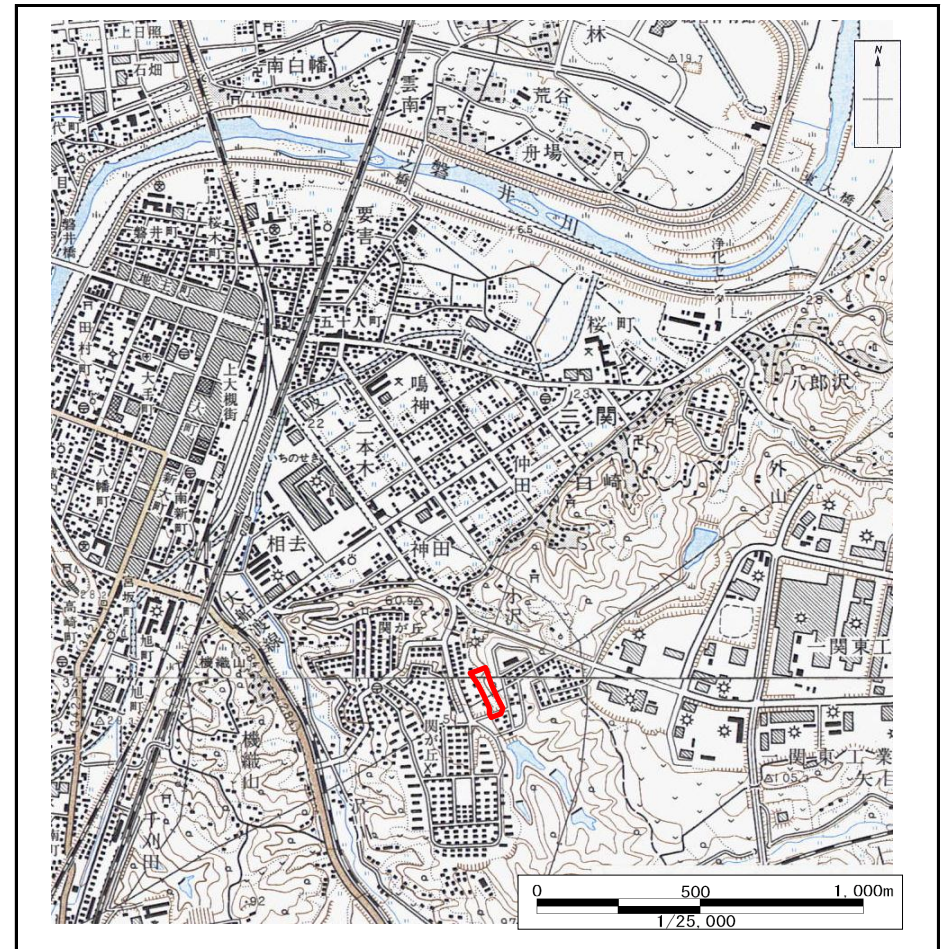
# 土砂災害防止に関する基礎調査(急傾斜地の崩壊)

表紙 概況、位置図

自然現象の種類	急傾斜地の崩壊
箇所番号	180A1001
箇所名	三関小沢
所在地	一関市三関字小沢
調査機関	一関地方振興局



概況図 1/200,000



位置図 1/25,000

# 急傾斜地の崩壊区域調書

様式3-1 危害のおそれのある土地、著しい危害のおそれのある土地の設定図

調査年度

平成16年度

急傾斜地の位置

箇所番号

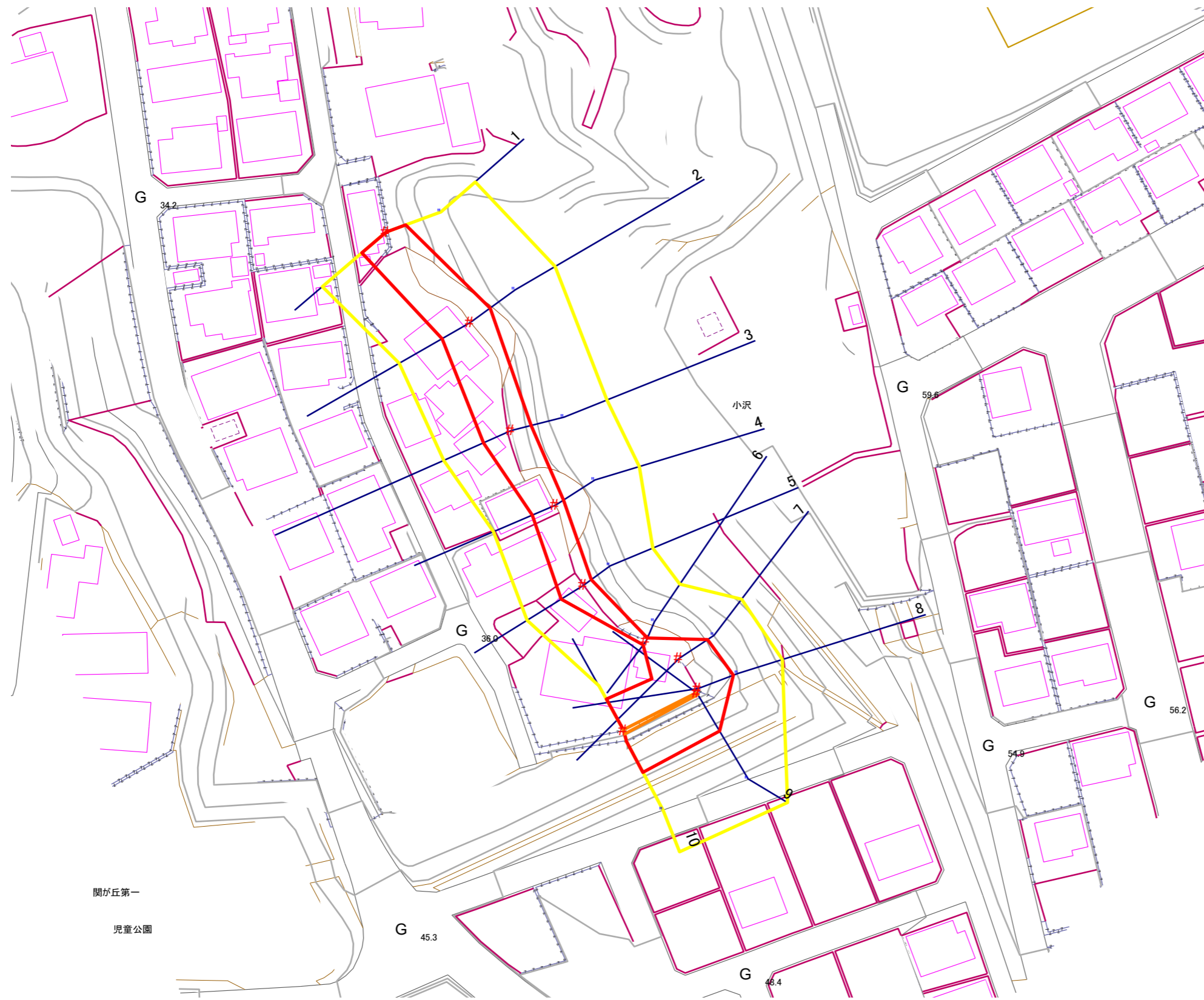
180A1001

箇所名

三関小沢

所在地

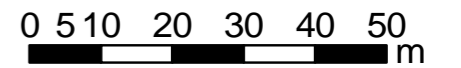
一関市三関字小沢



## 凡 例

- 上端
- ▲ 下端
- 著しい危害のおそれのある土地の区域
- 危害のおそれのある土地の区域
- 土石等の堆積高が3mを超える範囲
- 土石等の移動による力が100kN/m<sup>2</sup>を超える範囲
- 横断測線

1:1,000



## 急傾斜地の崩壊区域調査

様式3-2 建築物に作用すると想定される衝撃に関する事項 (1/1)

調査年度	平成16年度
------	--------

急傾斜地の位置		180A1001				箇所名				三関小沢				所在地				一関市三関字小沢			
横断 測線 番号	急傾斜地の下端に隣接する土地																				
	土石等の移動の高さと力の大きさ								土石等の堆積高さと力の大きさ												
	区分	高さ (m)	下端からの距離 (m)	力の大きさ (kN/m <sup>2</sup> )	区分	下端からの水平 距離(m)	高さ (m)	力の大きさ (kN/m <sup>2</sup> )	区分	高さ (m)	上端からの比高 (m)	力の大きさ (kN/m <sup>2</sup> )	区分	上端からの比高 (m)	高さ (m)	力の大きさ (kN/m <sup>2</sup> )					
1	100kN/m <sup>2</sup> を超える	-	- ~ -	-	3mを超える	- ~ -	-	-	100kN/m <sup>2</sup> を超える	-	- ~ -	-	3mを超える	- ~ -	-	-					
	それ以外	1.00	0.00 ~ 6.98	88.55	それ以外	0.00 ~ 6.98	1.92	9.69	それ以外	1.00	5.00 ~ 9.20	88.55	それ以外	5.00 ~ 9.20	1.92	9.69					
2	100kN/m <sup>2</sup> を超える	-	- ~ -	-	3mを超える	- ~ -	-	-	100kN/m <sup>2</sup> を超える	-	- ~ -	-	3mを超える	- ~ -	-	-					
	それ以外	1.00	0.00 ~ 7.08	89.94	それ以外	0.00 ~ 0.00	1.73	8.75	それ以外	1.00	5.00 ~ 8.90	89.94	それ以外	5.00 ~ 8.90	1.73	8.75					
3	100kN/m <sup>2</sup> を超える	-	- ~ -	-	3mを超える	- ~ -	-	-	100kN/m <sup>2</sup> を超える	-	- ~ -	-	3mを超える	- ~ -	-	-					
	それ以外	1.00	0.00 ~ 6.59	83.15	それ以外	0.00 ~ 0.00	1.68	8.50	それ以外	1.00	5.00 ~ 8.00	83.15	それ以外	5.00 ~ 8.00	1.68	8.50					
4	100kN/m <sup>2</sup> を超える	-	- ~ -	-	3mを超える	- ~ -	-	-	100kN/m <sup>2</sup> を超える	-	- ~ -	-	3mを超える	- ~ -	-	-					
	それ以外	1.00	0.00 ~ 5.48	68.34	それ以外	0.00 ~ 5.48	2.06	10.43	それ以外	1.00	5.00 ~ 7.30	68.34	それ以外	5.00 ~ 7.30	2.06	10.43					
5	100kN/m <sup>2</sup> を超える	-	- ~ -	-	3mを超える	- ~ -	-	-	100kN/m <sup>2</sup> を超える	-	- ~ -	-	3mを超える	- ~ -	-	-					
	それ以外	1.00	0.00 ~ 5.66	70.72	それ以外	0.00 ~ 5.66	2.00	10.13	それ以外	1.00	5.00 ~ 7.20	70.72	それ以外	5.00 ~ 7.20	2.00	10.13					
6	100kN/m <sup>2</sup> を超える	-	- ~ -	-	3mを超える	0.00 ~ 0.06	3.11	15.72	100kN/m <sup>2</sup> を超える	-	- ~ -	-	3mを超える	5.00 ~ 7.20	3.11	15.72					
	それ以外	1.00	0.00 ~ 1.07	18.15	それ以外	0.06 ~ 1.07	3.00	15.16	それ以外	1.00	5.00 ~ 7.20	18.15	それ以外	5.00 ~ 5.00	3.00	15.16					
7	100kN/m <sup>2</sup> を超える	1.00	0.00 ~ 0.27	103.90	3mを超える	- ~ -	-	-	100kN/m <sup>2</sup> を超える	1.00	11.63 ~ 12.40	103.90	3mを超える	- ~ -	-	-					
	それ以外	1.00	0.27 ~ 8.05	100.00	それ以外	0.00 ~ 8.05	2.44	12.31	それ以外	1.00	5.00 ~ 11.63	100.00	それ以外	5.00 ~ 12.40	2.44	12.31					
8	100kN/m <sup>2</sup> を超える	-	- ~ -	-	3mを超える	- ~ -	-	-	100kN/m <sup>2</sup> を超える	-	- ~ -	-	3mを超える	- ~ -	-	-					
	それ以外	1.00	0.00 ~ 7.49	95.69	それ以外	0.00 ~ 7.49	2.03	10.26	それ以外	1.00	5.00 ~ 10.30	95.69	それ以外	5.00 ~ 10.30	2.03	10.26					
9	100kN/m <sup>2</sup> を超える	1.00	0.00 ~ 0.08	101.15	3mを超える	- ~ -	-	-	100kN/m <sup>2</sup> を超える	1.00	11.16 ~ 11.40	101.15	3mを超える	- ~ -	-	-					
	それ以外	1.00	0.08 ~ 7.86	100.00	それ以外	0.00 ~ 0.00	1.65	8.32	それ以外	1.00	5.00 ~ 11.16	100.00	それ以外	5.00 ~ 11.40	1.65	8.32					
10	100kN/m <sup>2</sup> を超える	1.00	0.00 ~ 0.17	102.54	3mを超える	- ~ -	-	-	100kN/m <sup>2</sup> を超える	1.00	11.16 ~ 11.70	102.54	3mを超える	- ~ -	-	-					
	それ以外	1.00	0.17 ~ 7.96	100.00	それ以外	0.00 ~ 0.00	1.65	8.32	それ以外	1.00	5.00 ~ 11.16	100.00	それ以外	5.00 ~ 11.70	1.65	8.32					
	100kN/m <sup>2</sup> を超える		~		3mを超える	~			100kN/m <sup>2</sup> を超える		~		3mを超える	~							
	それ以外		~		それ以外	~			それ以外		~		それ以外	~							
	100kN/m <sup>2</sup> を超える		~		3mを超える	~			100kN/m <sup>2</sup> を超える		~		3mを超える	~							
	それ以外		~		それ以外	~			それ以外		~		それ以外	~							
	100kN/m <sup>2</sup> を超える		~		3mを超える	~			100kN/m <sup>2</sup> を超える		~		3mを超える	~							
	それ以外		~		それ以外	~			それ以外		~		それ以外	~							
	100kN/m <sup>2</sup> を超える		~		3mを超える	~			100kN/m <sup>2</sup> を超える		~		3mを超える	~							
	それ以外		~		それ以外	~			それ以外		~		それ以外	~							