土砂災害防止に関する基礎調査(急傾斜地の崩壊)

表紙　概況、位置図

自然現象の種類	急傾斜地の崩壊
箇所番号	020B1066
箇所名	野馬鹿
所在地	二戸郡一戸町　　姉帯字野馬鹿
調査機関	県北広域振興局土木部二戸土木センター

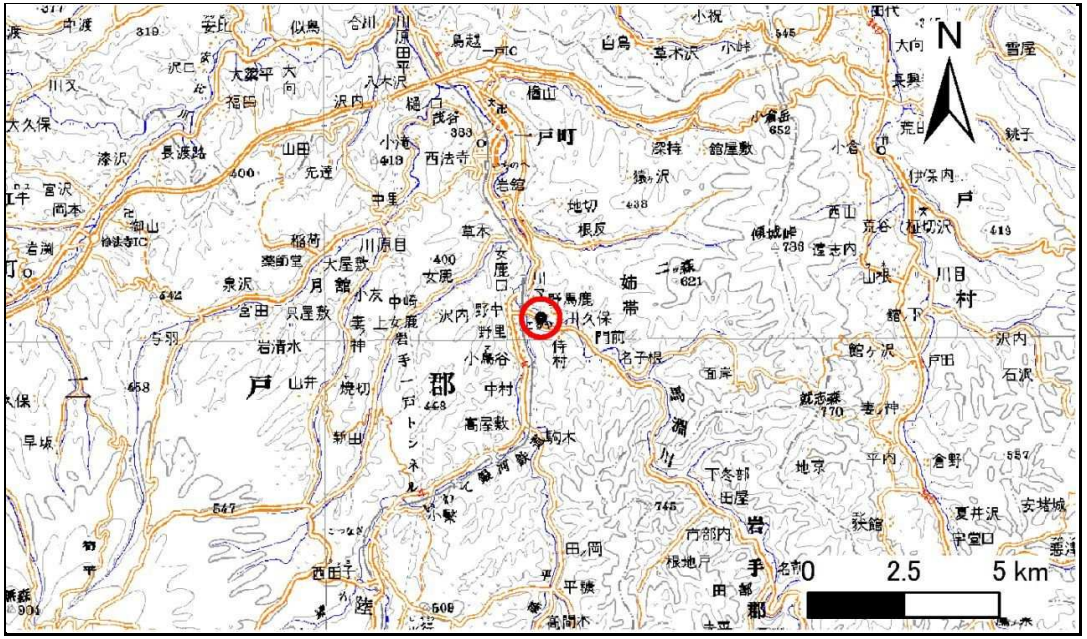

位置図(S=1:200,000)

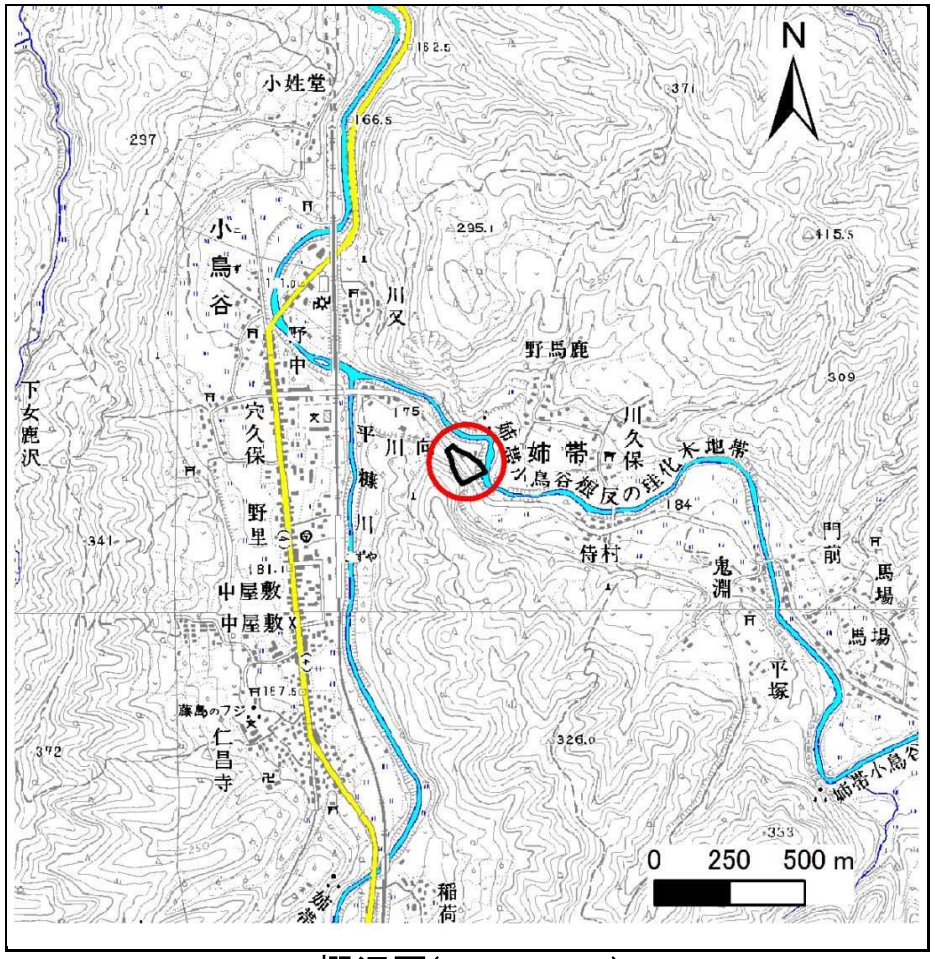

概況図(S=1:25,000)

急傾斜地の崩壊区域調書

様式3－1　危害のおそれのある土地、著しい危害のおそれのある土地の設定図

調査年度	平成25年度

急傾斜地の位置	箇所番号	020B1066	箇所名	野馬鹿	所在地	二戸郡一戸町　姉帯字野馬鹿

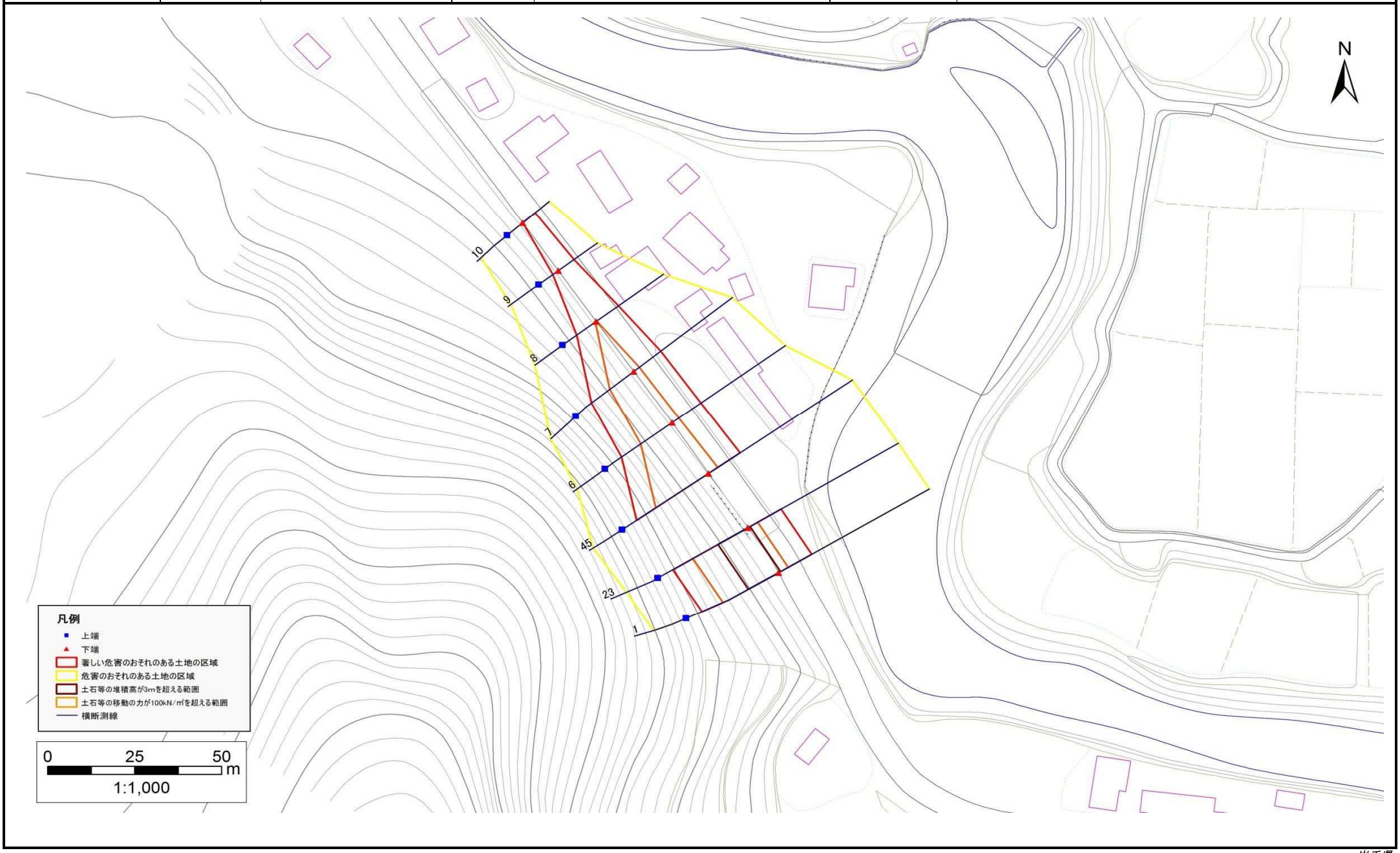

岩手県

急傾斜地の崩壊区域調書

様式３－２　建築物に作用すると想定される衝撃に関する事項(1/1)

調査年度	平成25年度

急傾斜地の位置	箇所番号	020B1066	箇所名	野馬鹿	所在地	二戸郡一戸町　姉帯字野馬鹿

横断測線番号	急傾斜地の下端に隣接する土地								急傾斜地内							
	土石等の移動の高さと力の大きさ				土石等の堆積高さと力の大きさ				土石等の移動の高さと力の大きさ				土石等の堆積高さと力の大きさ			
	区　分	高さ(m)	下端からの距離(m)	力の大きさ(kN/㎡)	区　分	下端からの水平距離(m)	高さ(m)	力の大きさ(kN/㎡)	区　分	高さ(m)	上端からの比高(m)	力の大きさ(kN/㎡)	区　分	上端からの比高(m)	高さ(m)	力の大きさ(kN/㎡)
1	100kN/㎡を超える	1.00	0.00 ～ 3.20	151.10	3mを超える	0.00 ～ 0.63	3.40	17.17	100kN/㎡を超える	1.00	11.63 ～ 30.00	151.10	3mを超える	20.00 ～ 30.00	3.40	17.17
	それ以外	1.00	3.20 ～ 10.98	100.00	それ以外	0.63 ～ 10.98	3.00	15.16	それ以外	1.00	5.00 ～ 11.63	100.00	それ以外	5.00 ～ 20.00	3.00	15.16
2	100kN/㎡を超える	1.00	0.00 ～ 3.20	151.10	3mを超える	0.00 ～ 0.63	3.40	17.17	100kN/㎡を超える	1.00	11.63 ～ 30.00	151.10	3mを超える	20.00 ～ 30.00	3.40	17.17
	それ以外	1.00	3.20 ～ 10.98	100.00	それ以外	0.63 ～ 10.98	3.00	15.16	それ以外	1.00	5.00 ～ 11.63	100.00	それ以外	5.00 ～ 20.00	3.00	15.16
3	100kN/㎡を超える	-	- ～ -	-	3mを超える	- ～ -	-	-	100kN/㎡を超える	-	- ～ -	-	3mを超える	- ～ -	-	-
	それ以外	-	- ～ -	-	それ以外	- ～ -	-	-	それ以外	-	- ～ -	-	それ以外	- ～ -	-	-
4	100kN/㎡を超える	-	- ～ -	-	3mを超える	- ～ -	-	-	100kN/㎡を超える	-	- ～ -	-	3mを超える	- ～ -	-	-
	それ以外	-	- ～ -	-	それ以外	- ～ -	-	-	それ以外	-	- ～ -	-	それ以外	- ～ -	-	-
5	100kN/㎡を超える	1.00	0.00 ～ 3.20	151.10	3mを超える	0.00 ～ 0.83	3.52	17.79	100kN/㎡を超える	1.00	11.63 ～ 30.00	151.10	3mを超える	20.00 ～ 30.00	3.52	17.79
	それ以外	1.00	3.20 ～ 10.98	100.00	それ以外	0.83 ～ 10.98	3.00	15.16	それ以外	1.00	5.00 ～ 11.63	100.00	それ以外	5.00 ～ 20.00	3.00	15.16
6	100kN/㎡を超える	1.00	0.00 ～ 2.36	136.77	3mを超える	- ～ -	-	-	100kN/㎡を超える	1.00	10.64 ～ 20.00	136.77	3mを超える	- ～ -	-	-
	それ以外	1.00	2.36 ～ 10.14	100.00	それ以外	0.00 ～ 10.14	2.80	14.17	それ以外	1.00	5.00 ～ 10.64	100.00	それ以外	5.00 ～ 20.00	2.80	14.17
7	100kN/㎡を超える	1.00	0.00 ～ 2.02	131.19	3mを超える	- ～ -	-	-	100kN/㎡を超える	1.00	10.64 ～ 18.00	131.19	3mを超える	- ～ -	-	-
	それ以外	1.00	2.02 ～ 9.80	100.00	それ以外	0.00 ～ 9.80	2.46	12.43	それ以外	1.00	5.00 ～ 10.64	100.00	それ以外	5.00 ～ 18.00	2.46	12.43
8	100kN/㎡を超える	1.00	0.00 ～ 0.13	101.91	3mを超える	- ～ -	-	-	100kN/㎡を超える	1.00	11.63 ～ 12.00	101.91	3mを超える	- ～ -	-	-
	それ以外	1.00	0.13 ～ 7.92	100.00	それ以外	0.00 ～ 7.92	2.44	12.31	それ以外	1.00	5.00 ～ 11.63	100.00	それ以外	5.00 ～ 12.00	2.44	12.31
9	100kN/㎡を超える	-	- ～ -	-	3mを超える	- ～ -	-	-	100kN/㎡を超える	-	- ～ -	-	3mを超える	- ～ -	-	-
	それ以外	1.00	0.00 ～ 5.65	70.65	それ以外	0.00 ～ 5.65	1.97	9.98	それ以外	1.00	5.00 ～ 7.00	70.65	それ以外	5.00 ～ 7.00	1.97	9.98
10	100kN/㎡を超える	-	- ～ -	-	3mを超える	- ～ -	-	-	100kN/㎡を超える	-	- ～ -	-	3mを超える	- ～ -	-	-
	それ以外	1.00	0.00 ～ 4.68	58.33	それ以外	0.00 ～ 4.68	1.84	9.28	それ以外	1.00	5.00 ～ 5.00	58.33	それ以外	5.00 ～ 5.00	1.84	9.28
	100kN/㎡を超える		～		3mを超える	～			100kN/㎡を超える		～		3mを超える	～		
	それ以外		～		それ以外	～			それ以外		～		それ以外	～		
	100kN/㎡を超える		～		3mを超える	～			100kN/㎡を超える		～		3mを超える	～		
	それ以外		～		それ以外	～			それ以外		～		それ以外	～		
	100kN/㎡を超える		～		3mを超える	～			100kN/㎡を超える		～		3mを超える	～		
	それ以外		～		それ以外	～			それ以外		～		それ以外	～		
	100kN/㎡を超える		～		3mを超える	～			100kN/㎡を超える		～		3mを超える	～		
	それ以外		～		それ以外	～			それ以外		～		それ以外	～		
	100kN/㎡を超える		～		3mを超える	～			100kN/㎡を超える		～		3mを超える	～		
	それ以外		～		それ以外	～			それ以外		～		それ以外	～		

岩手県