土砂災害防止に関する基礎調査(急傾斜地の崩壊)

表紙　概況、位置図

自然現象の種類	急傾斜地の崩壊
箇所番号	020B1063
箇所名	中崎
所在地	二戸郡一戸町女鹿字中崎
調査機関	県北広域振興局土木部二戸土木センター

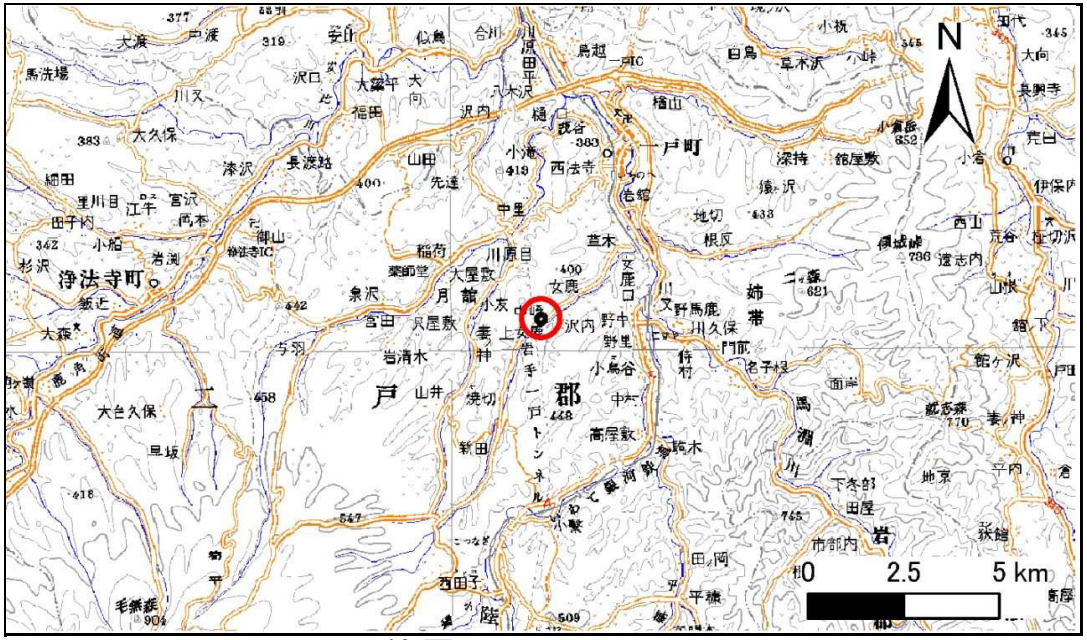

位置図(S=1:200,000)

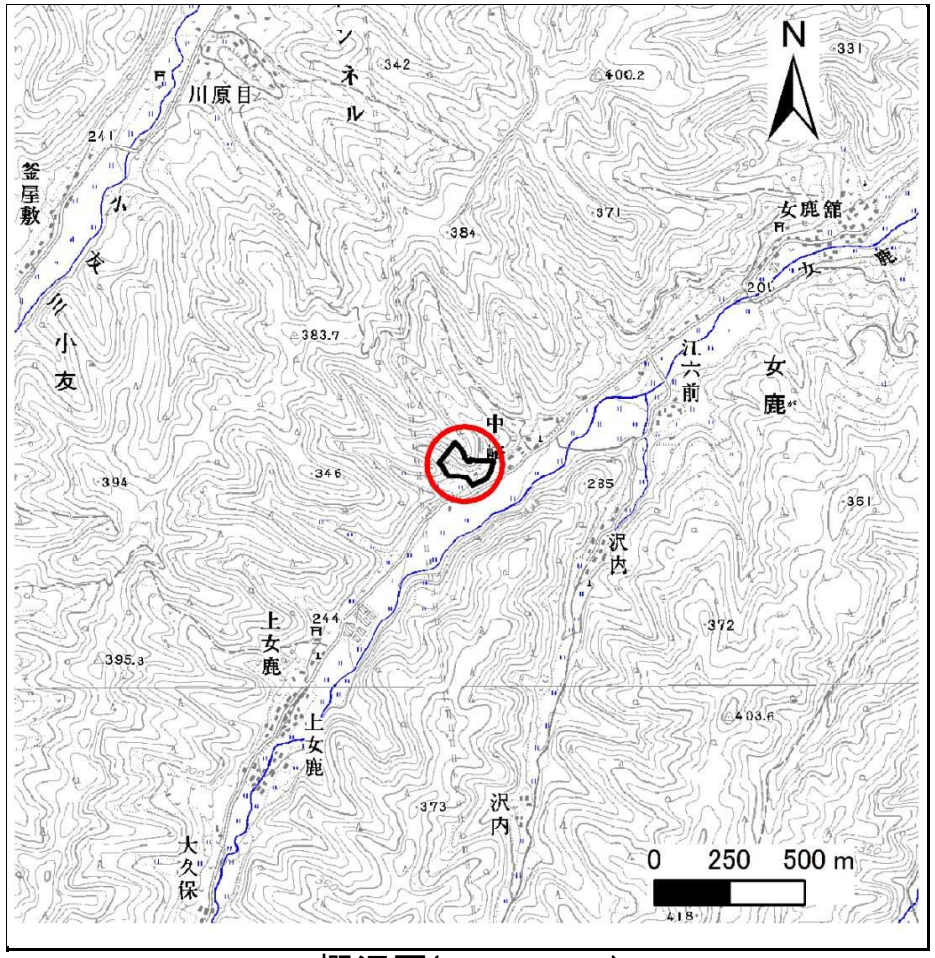

概況図(S=1:25,000)

急傾斜地の崩壊区域調書

様式３－１　危害のおそれのある土地、著しい危害のおそれのある土地の設定図

調査年度	平成25年度

急傾斜地の位置	箇所番号	020B1063	箇所名	中崎	所在地	二戸郡一戸町女鹿字中崎

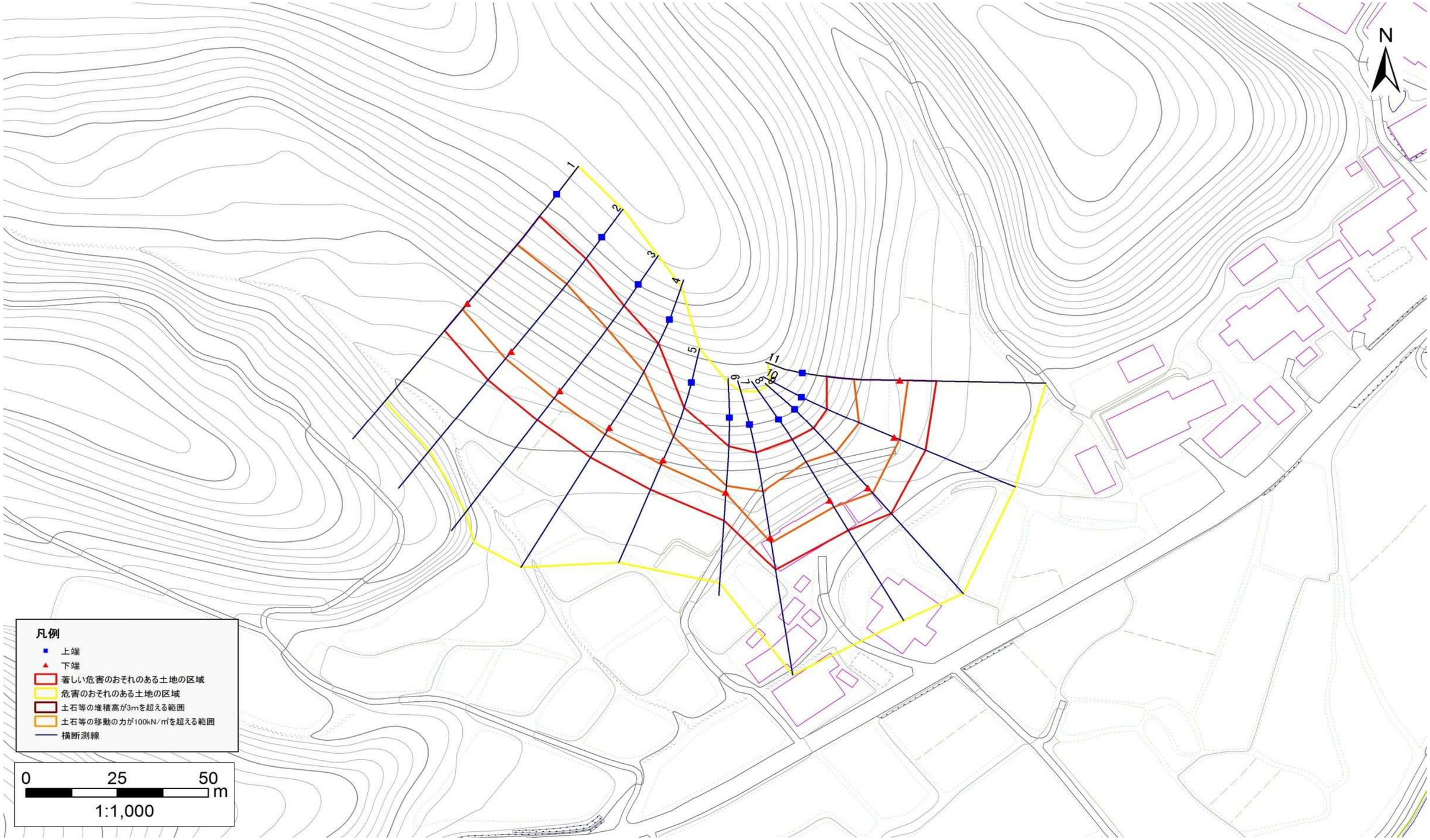

急傾斜地の崩壊区域調書

様式３－２　建築物に作用すると想定される衝撃に関する事項(1/1)

調査年度	平成25年度

急傾斜地の位置	箇所番号	020B1063	箇所名	中崎	所在地	二戸郡一戸町女鹿字中崎

横断測線番号	急傾斜地の下端に隣接する土地								急傾斜地内							
	土石等の移動の高さと力の大きさ				土石等の堆積高さと力の大きさ				土石等の移動の高さと力の大きさ				土石等の堆積高さと力の大きさ			
	区　分	高さ(m)	下端からの距離(m)	力の大きさ(kN/㎡)	区　分	下端からの水平距離(m)	高さ(m)	力の大きさ(kN/㎡)	区　分	高さ(m)	上端からの比高(m)	力の大きさ(kN/㎡)	区　分	上端からの比高(m)	高さ(m)	力の大きさ(kN/㎡)
1	100kN/㎡を超える	1.00	0.00 ～ 2.12	132.91	3mを超える	- ～ -	-	-	100kN/㎡を超える	1.00	11.45 ～ 25.07	132.91	3mを超える	- ～ -	-	-
	それ以外	1.00	2.12 ～ 9.91	100.00	それ以外	0.00 ～ 9.91	2.79	14.12	それ以外	1.00	5.00 ～ 11.45	100.00	それ以外	5.00 ～ 25.07	2.79	14.12
2	100kN/㎡を超える	1.00	0.00 ～ 2.56	140.24	3mを超える	- ～ -	-	-	100kN/㎡を超える	1.00	10.98 ～ 27.37	140.24	3mを超える	- ～ -	-	-
	それ以外	1.00	2.56 ～ 10.35	100.00	それ以外	0.00 ～ 10.35	2.86	14.47	それ以外	1.00	5.00 ～ 10.98	100.00	それ以外	5.00 ～ 27.37	2.86	14.47
3	100kN/㎡を超える	1.00	0.00 ～ 2.70	142.47	3mを超える	- ～ -	-	-	100kN/㎡を超える	1.00	10.72 ～ 26.09	142.47	3mを超える	- ～ -	-	-
	それ以外	1.00	2.70 ～ 10.48	100.00	それ以外	0.00 ～ 10.48	2.92	14.78	それ以外	1.00	5.00 ～ 10.72	100.00	それ以外	5.00 ～ 26.09	2.92	14.78
4	100kN/㎡を超える	1.00	0.00 ～ 2.27	135.33	3mを超える	- ～ -	-	-	100kN/㎡を超える	1.00	10.99 ～ 23.40	135.33	3mを超える	- ～ -	-	-
	それ以外	1.00	2.27 ～ 10.05	100.00	それ以外	0.00 ～ 10.05	2.54	12.83	それ以外	1.00	5.00 ～ 10.99	100.00	それ以外	5.00 ～ 23.40	2.54	12.83
5	100kN/㎡を超える	1.00	0.00 ～ 1.30	119.63	3mを超える	- ～ -	-	-	100kN/㎡を超える	1.00	10.94 ～ 15.88	119.63	3mを超える	- ～ -	-	-
	それ以外	1.00	1.30 ～ 9.08	100.00	それ以外	0.00 ～ 9.08	2.23	11.29	それ以外	1.00	5.00 ～ 10.94	100.00	それ以外	5.00 ～ 15.88	2.23	11.29
6	100kN/㎡を超える	1.00	0.00 ～ 0.30	104.42	3mを超える	- ～ -	-	-	100kN/㎡を超える	1.00	11.90 ～ 13.03	104.42	3mを超える	- ～ -	-	-
	それ以外	1.00	0.30 ～ 8.08	100.00	それ以外	0.00 ～ 8.08	1.97	9.96	それ以外	1.00	5.00 ～ 11.90	100.00	それ以外	5.00 ～ 13.03	1.97	9.96
7	100kN/㎡を超える	1.00	0.00 ～ 1.51	122.99	3mを超える	- ～ -	-	-	100kN/㎡を超える	1.00	11.82 ～ 20.00	122.99	3mを超える	- ～ -	-	-
	それ以外	1.00	1.51 ～ 9.29	100.00	それ以外	0.00 ～ 9.29	2.45	12.37	それ以外	1.00	5.00 ～ 11.82	100.00	それ以外	5.00 ～ 20.00	2.45	12.37
8	100kN/㎡を超える	1.00	0.00 ～ 2.24	134.80	3mを超える	- ～ -	-	-	100kN/㎡を超える	1.00	10.57 ～ 20.00	134.80	3mを超える	- ～ -	-	-
	それ以外	1.00	2.24 ～ 10.02	100.00	それ以外	0.00 ～ 10.02	2.66	13.43	それ以外	1.00	5.00 ～ 10.57	100.00	それ以外	5.00 ～ 20.00	2.66	13.43
9	100kN/㎡を超える	1.00	0.00 ～ 1.90	129.21	3mを超える	- ～ -	-	-	100kN/㎡を超える	1.00	11.03 ～ 20.00	129.21	3mを超える	- ～ -	-	-
	それ以外	1.00	1.90 ～ 9.68	100.00	それ以外	0.00 ～ 9.68	2.53	12.81	それ以外	1.00	5.00 ～ 11.03	100.00	それ以外	5.00 ～ 20.00	2.53	12.81
10	100kN/㎡を超える	1.00	0.00 ～ 1.52	123.14	3mを超える	- ～ -	-	-	100kN/㎡を超える	1.00	11.23 ～ 18.00	123.14	3mを超える	- ～ -	-	-
	それ以外	1.00	1.52 ～ 9.30	100.00	それ以外	0.00 ～ 9.30	2.20	11.11	それ以外	1.00	5.00 ～ 11.23	100.00	それ以外	5.00 ～ 18.00	2.20	11.11
11	100kN/㎡を超える	1.00	0.00 ～ 2.26	135.15	3mを超える	- ～ -	-	-	100kN/㎡を超える	1.00	10.55 ～ 20.00	135.15	3mを超える	- ～ -	-	-
	それ以外	1.00	2.26 ～ 10.04	100.00	それ以外	0.00 ～ 10.04	2.67	13.50	それ以外	1.00	5.00 ～ 10.55	100.00	それ以外	5.00 ～ 20.00	2.67	13.50
	100kN/㎡を超える		～		3mを超える	～			100kN/㎡を超える		～		3mを超える	～		
	それ以外		～		それ以外	～			それ以外		～		それ以外	～		
	100kN/㎡を超える		～		3mを超える	～			100kN/㎡を超える		～		3mを超える	～		
	それ以外		～		それ以外	～			それ以外		～		それ以外	～		
	100kN/㎡を超える		～		3mを超える	～			100kN/㎡を超える		～		3mを超える	～		
	それ以外		～		それ以外	～			それ以外		～		それ以外	～		
	100kN/㎡を超える		～		3mを超える	～			100kN/㎡を超える		～		3mを超える	～		
	それ以外		～		それ以外	～			それ以外		～		それ以外	～		

岩手県