土砂災害防止に関する基礎調査(急傾斜地の崩壊)

表紙　概況、位置図

自然現象の種類	急傾斜地の崩壊
箇所番号	020B1050
箇所名	御所野-1
所在地	二戸郡一戸町根反字御所野
調査機関	県北広域振興局土木部二戸土木センター

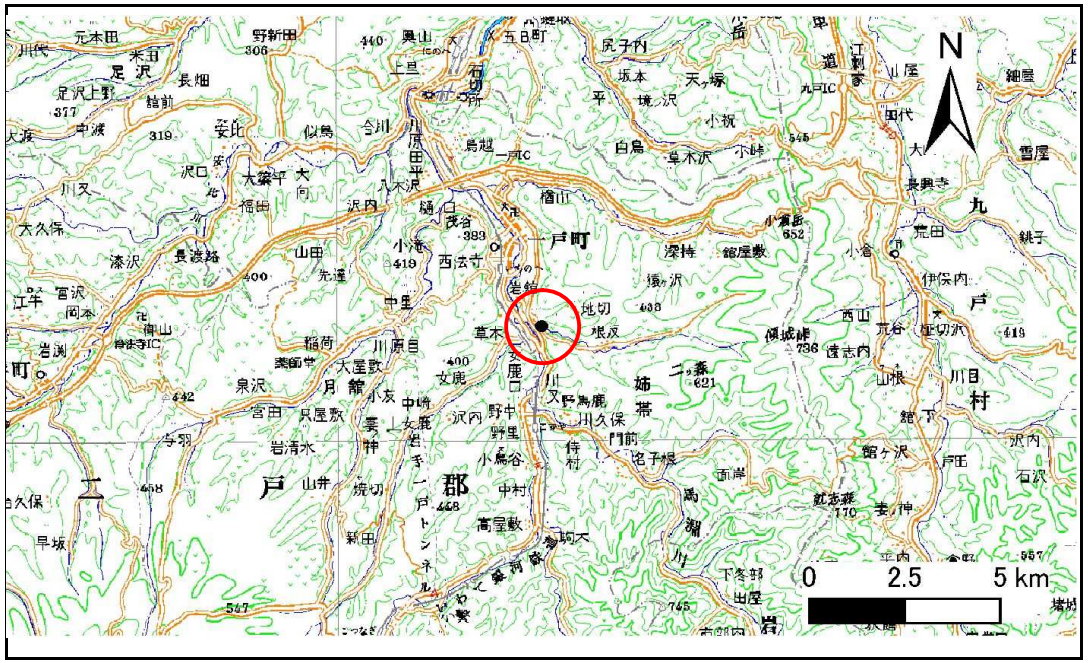

位置図(S=1:200,000)

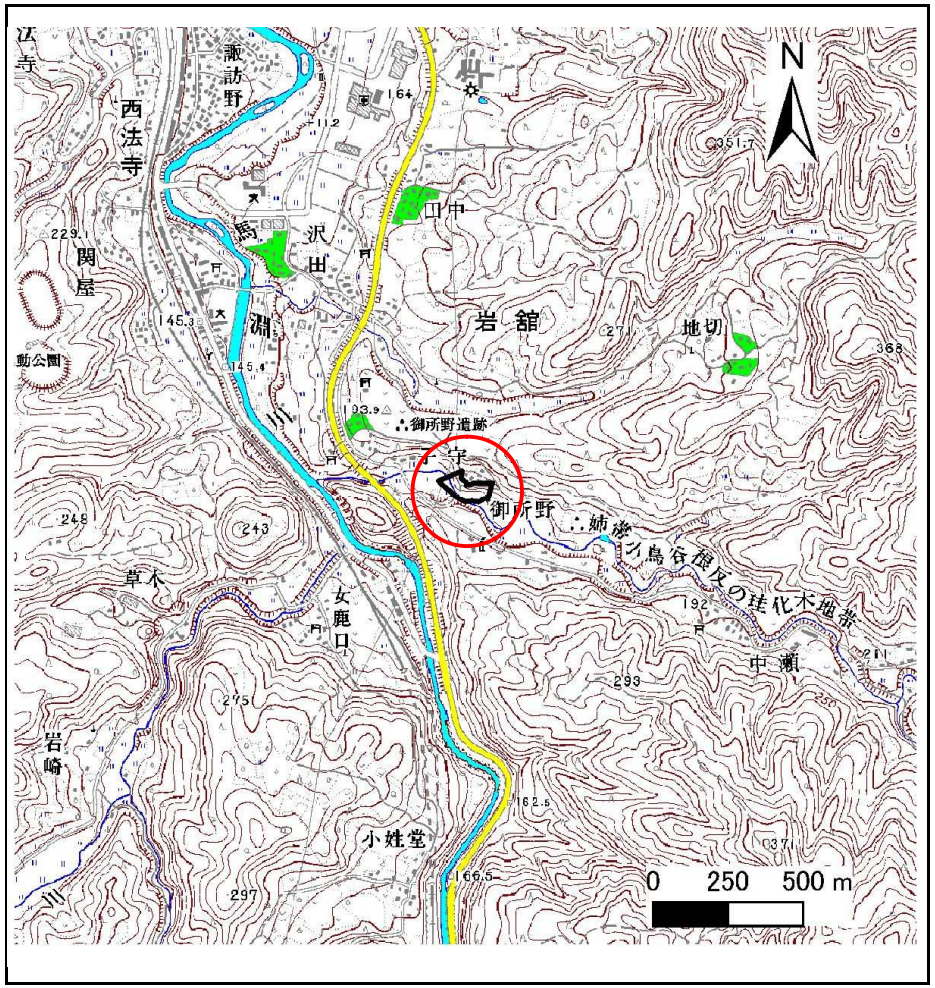

概況図(S=1:25,000)

急傾斜地の崩壊区域調書

様式3－1　危害のおそれのある土地、著しい危害のおそれのある土地の設定図

調査年度	平成24年度

急傾斜地の位置	箇所番号	020B1050	箇所名	御所野-1	所在地	二戸郡一戸町根反字御所野

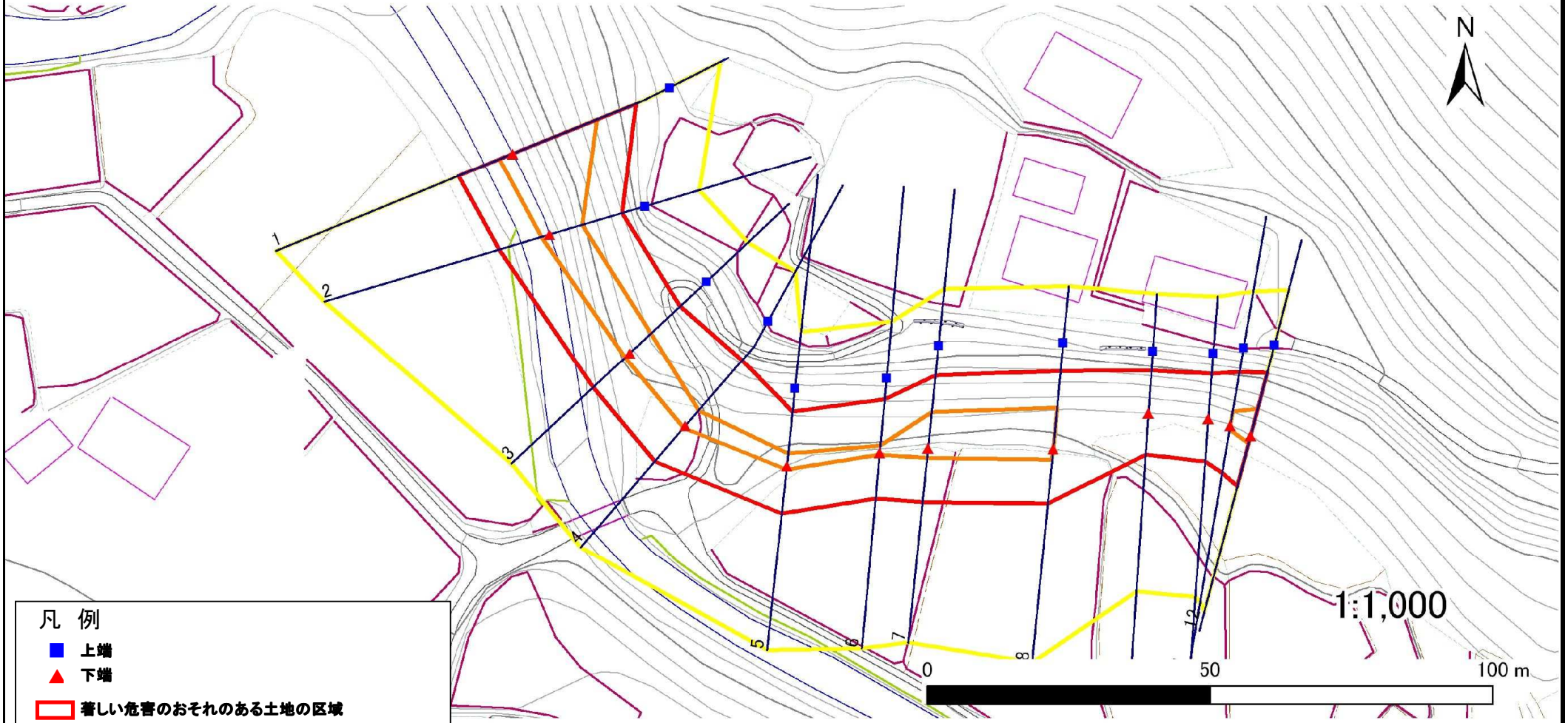

岩手県

急傾斜地の崩壊区域調書

様式3－1　危害のおそれのある土地、著しい危害のおそれのある土地の設定図

調査年度	平成24年度

急傾斜地の位置	箇所番号	020B1050	箇所名	御所野-1	所在地	二戸郡一戸町根反字御所野

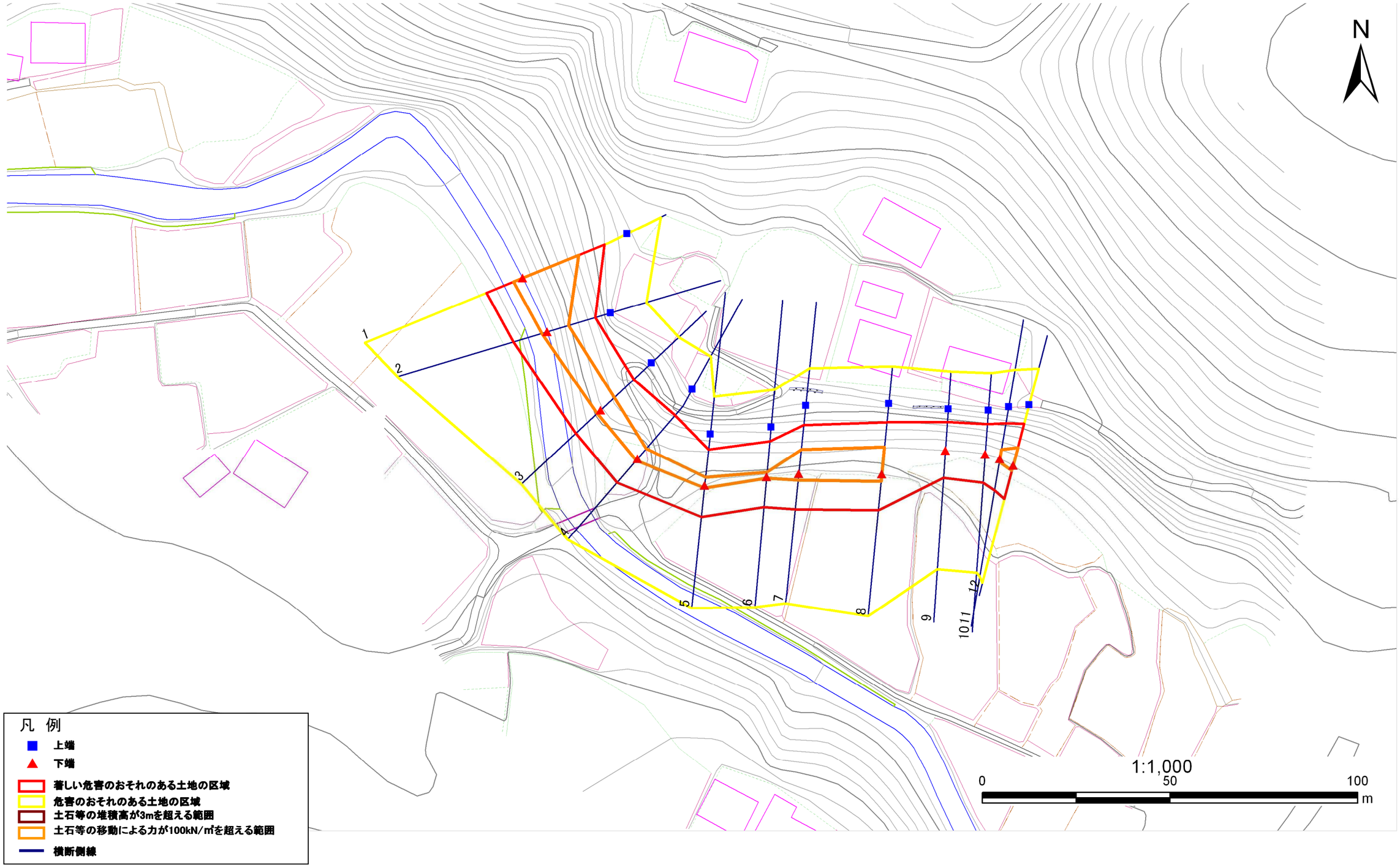

岩手県

急傾斜地の崩壊区域調書

様式３－２　建築物に作用すると想定される衝撃に関する事項(1/1)

調査年度	平成24年度

急傾斜地の位置	箇所番号	020B1050	箇所名	御所野-1	所在地	二戸郡一戸町根反字御所野

横断測線番号	急傾斜地の下端に隣接する土地								急傾斜地内							
	土石等の移動の高さと力の大きさ				土石等の堆積高さと力の大きさ				土石等の移動の高さと力の大きさ				土石等の堆積高さと力の大きさ			
	区　分	高さ(m)	下端からの距離(m)	力の大きさ(kN/㎡)	区　分	下端からの水平距離(m)	高さ(m)	力の大きさ(kN/㎡)	区　分	高さ(m)	上端からの比高(m)	力の大きさ(kN/㎡)	区　分	上端からの比高(m)	高さ(m)	力の大きさ(kN/㎡)
1	100kN/㎡を超える	1.00	0.00 ～ 2.60	140.78	3mを超える	- ～ -	-	-	100kN/㎡を超える	1.00	10.54 ～ 22.66	140.78	3mを超える	- ～ -	-	-
	それ以外	1.00	2.60 ～ 10.38	100.00	それ以外	0.00 ～ 10.38	2.67	13.52	それ以外	1.00	5.00 ～ 10.54	100.00	それ以外	5.00 ～ 22.66	2.67	13.52
2	100kN/㎡を超える	1.00	0.00 ～ 1.53	123.40	3mを超える	0.00 ～ 0.31	3.24	16.35	100kN/㎡を超える	1.00	13.73 ～ 20.78	123.40	3mを超える	20.00 ～ 20.78	3.24	16.35
	それ以外	1.00	1.53 ～ 9.32	100.00	それ以外	0.31 ～ 9.32	3.00	15.16	それ以外	1.00	5.00 ～ 13.73	100.00	それ以外	5.00 ～ 20.00	3.00	15.16
3	100kN/㎡を超える	1.00	0.00 ～ 1.23	118.56	3mを超える	- ～ -	-	-	100kN/㎡を超える	1.00	10.53 ～ 14.40	118.56	3mを超える	- ～ -	-	-
	それ以外	1.00	1.23 ～ 9.01	100.00	それ以外	0.00 ～ 9.01	2.19	11.08	それ以外	1.00	5.00 ～ 10.53	100.00	それ以外	5.00 ～ 14.40	2.19	11.08
4	100kN/㎡を超える	1.00	0.00 ～ 0.52	107.73	3mを超える	- ～ -	-	-	100kN/㎡を超える	1.00	12.05 ～ 14.20	107.73	3mを超える	- ～ -	-	-
	それ以外	1.00	0.52 ～ 8.31	100.00	それ以外	0.00 ～ 8.31	1.96	9.92	それ以外	1.00	5.00 ～ 12.05	100.00	それ以外	5.00 ～ 14.20	1.96	9.92
5	100kN/㎡を超える	1.00	0.00 ～ 0.68	110.14	3mを超える	- ～ -	-	-	100kN/㎡を超える	1.00	13.76 ～ 16.40	110.14	3mを超える	- ～ -	-	-
	それ以外	1.00	0.68 ～ 8.47	100.00	それ以外	0.00 ～ 8.47	2.84	14.35	それ以外	1.00	5.00 ～ 13.76	100.00	それ以外	5.00 ～ 16.40	2.84	14.35
6	100kN/㎡を超える	1.00	0.00 ～ 0.36	105.35	3mを超える	- ～ -	-	-	100kN/㎡を超える	1.00	15.77 ～ 17.40	105.35	3mを超える	- ～ -	-	-
	それ以外	1.00	0.36 ～ 8.15	100.00	それ以外	0.00 ～ 8.15	2.96	14.95	それ以外	1.00	5.00 ～ 15.77	100.00	それ以外	5.00 ～ 17.40	2.96	14.95
7	100kN/㎡を超える	1.00	0.00 ～ 1.72	126.39	3mを超える	- ～ -	-	-	100kN/㎡を超える	1.00	11.21 ～ 17.30	126.39	3mを超える	- ～ -	-	-
	それ以外	1.00	1.72 ～ 9.51	100.00	それ以外	0.00 ～ 9.51	2.59	13.07	それ以外	1.00	5.00 ～ 11.21	100.00	それ以外	5.00 ～ 17.30	2.59	13.07
8	100kN/㎡を超える	1.00	0.00 ～ 1.89	129.14	3mを超える	- ～ -	-	-	100kN/㎡を超える	1.00	11.67 ～ 18.97	129.14	3mを超える	- ～ -	-	-
	それ以外	1.00	1.89 ～ 9.68	100.00	それ以外	0.00 ～ 9.68	2.65	13.40	それ以外	1.00	5.00 ～ 11.67	100.00	それ以外	5.00 ～ 18.97	2.65	13.40
9	100kN/㎡を超える	-	- ～ -	-	3mを超える	0.00 ～ 0.07	3.06	15.48	100kN/㎡を超える	-	- ～ -	-	3mを超える	15.00 ～ 15.82	3.06	15.48
	それ以外	1.00	0.00 ～ 7.28	92.71	それ以外	0.07 ～ 7.28	3.00	15.16	それ以外	1.00	5.00 ～ 15.82	92.71	それ以外	5.00 ～ 15.00	3.00	15.16
10	100kN/㎡を超える	-	- ～ -	-	3mを超える	- ～ -	-	-	100kN/㎡を超える	-	- ～ -	-	3mを超える	- ～ -	-	-
	それ以外	1.00	0.00 ～ 7.62	97.58	それ以外	0.00 ～ 7.62	2.99	15.13	それ以外	1.00	5.00 ～ 15.82	97.58	それ以外	5.00 ～ 15.82	2.99	15.13
11	100kN/㎡を超える	1.00	0.00 ～ 0.77	111.52	3mを超える	- ～ -	-	-	100kN/㎡を超える	1.00	13.07 ～ 15.88	111.52	3mを超える	- ～ -	-	-
	それ以外	1.00	0.77 ～ 8.56	100.00	それ以外	0.00 ～ 8.56	2.79	14.09	それ以外	1.00	5.00 ～ 13.07	100.00	それ以外	5.00 ～ 15.88	2.79	14.09
12	100kN/㎡を超える	1.00	0.00 ～ 1.41	121.46	3mを超える	- ～ -	-	-	100kN/㎡を超える	1.00	11.33 ～ 16.10	121.46	3mを超える	- ～ -	-	-
	それ以外	1.00	1.41 ～ 9.20	100.00	それ以外	0.00 ～ 9.20	2.61	13.17	それ以外	1.00	5.00 ～ 11.33	100.00	それ以外	5.00 ～ 16.10	2.61	13.17
	100kN/㎡を超える		～		3mを超える	～			100kN/㎡を超える		～		3mを超える	～		
	それ以外		～		それ以外	～			それ以外		～		それ以外	～		
	100kN/㎡を超える		～		3mを超える	～			100kN/㎡を超える		～		3mを超える	～		
	それ以外		～		それ以外	～			それ以外		～		それ以外	～		
	100kN/㎡を超える		～		3mを超える	～			100kN/㎡を超える		～		3mを超える	～		
	それ以外		～		それ以外	～			それ以外		～		それ以外	～		

岩手県