土砂災害防止に関する基礎調査(急傾斜地の崩壊)

表紙　概況、位置図

自然現象の種類	急傾斜地の崩壊
箇所番号	020B1049
箇所名	御所野
所在地	二戸郡一戸町根反字御所野
調査機関	県北広域振興局土木部二戸土木センター

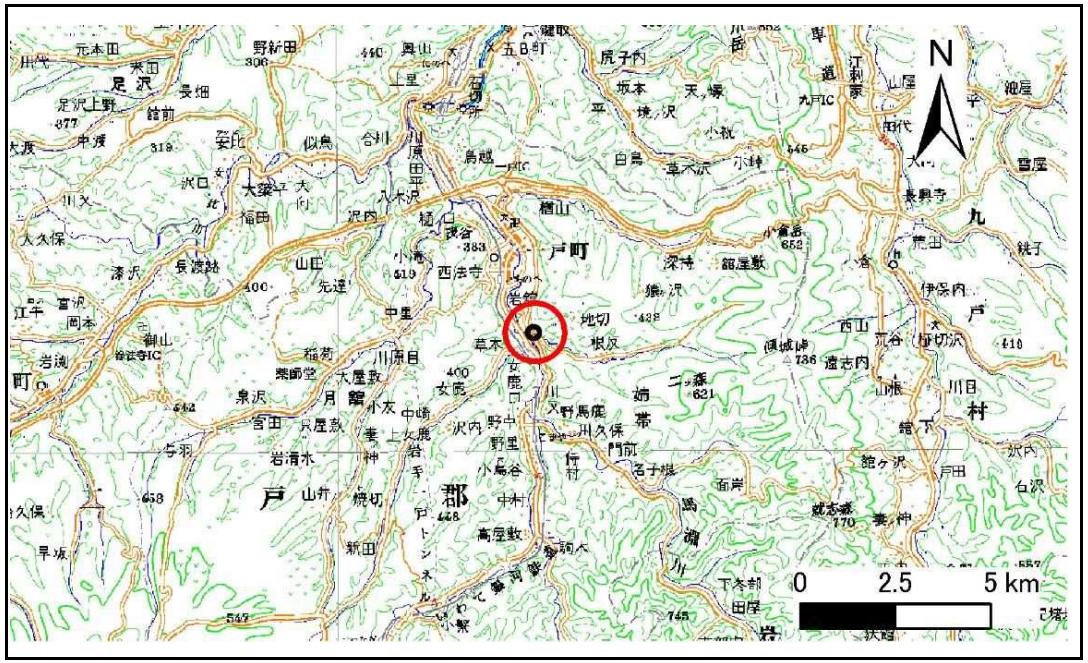

位置図(S=1:200,000)

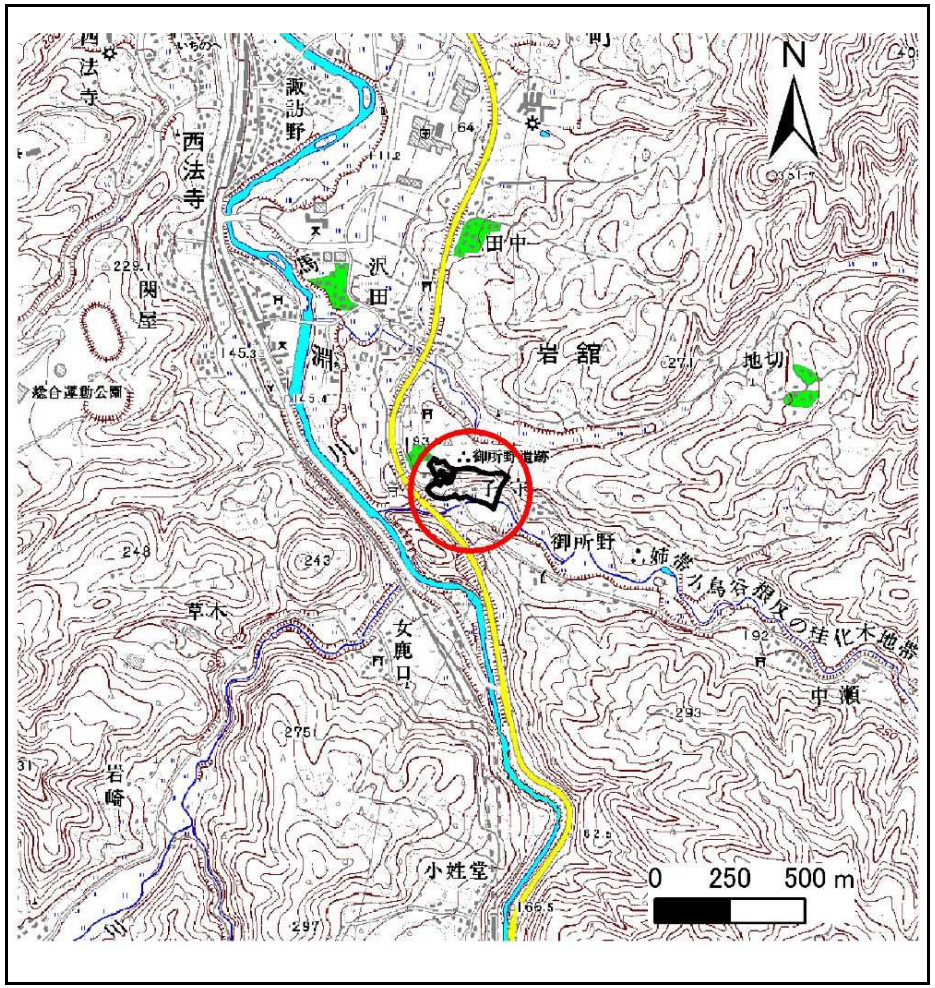

概況図(S=1:25,000)

急傾斜地の崩壊区域調書

様式3－1　危害のおそれのある土地、著しい危害のおそれのある土地の設定図

調査年度	平成24年度

急傾斜地の位置	箇所番号	020B1049	箇所名	御所野	所在地	二戸郡一戸町根反字御所野

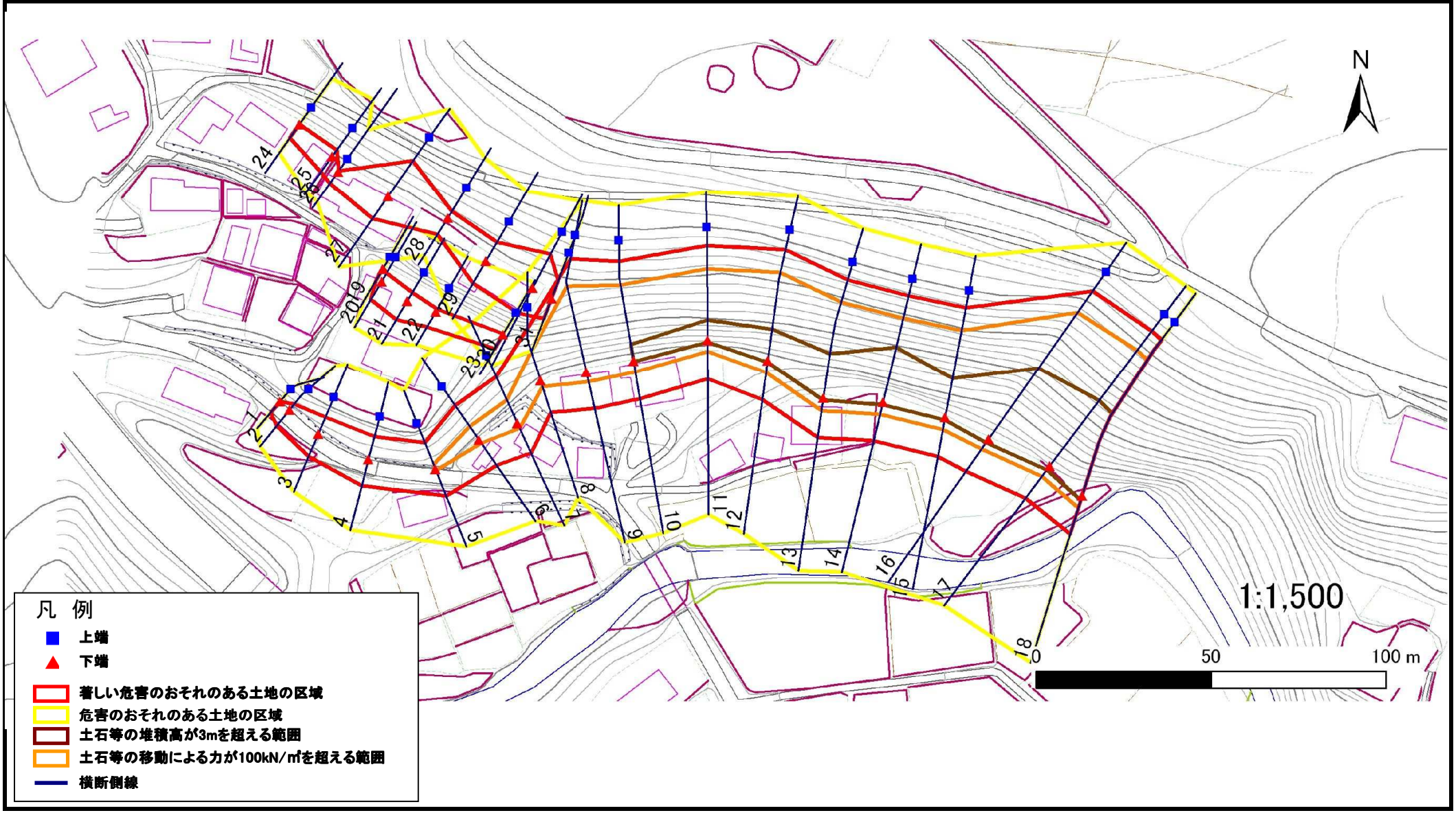

岩手県

急傾斜地の崩壊区域調書

様式3－1　危害のおそれのある土地、著しい危害のおそれのある土地の設定図

調査年度	平成24年度

急傾斜地の位置	箇所番号	020B1049	箇所名	御所野	所在地	二戸郡一戸町根反字御所野

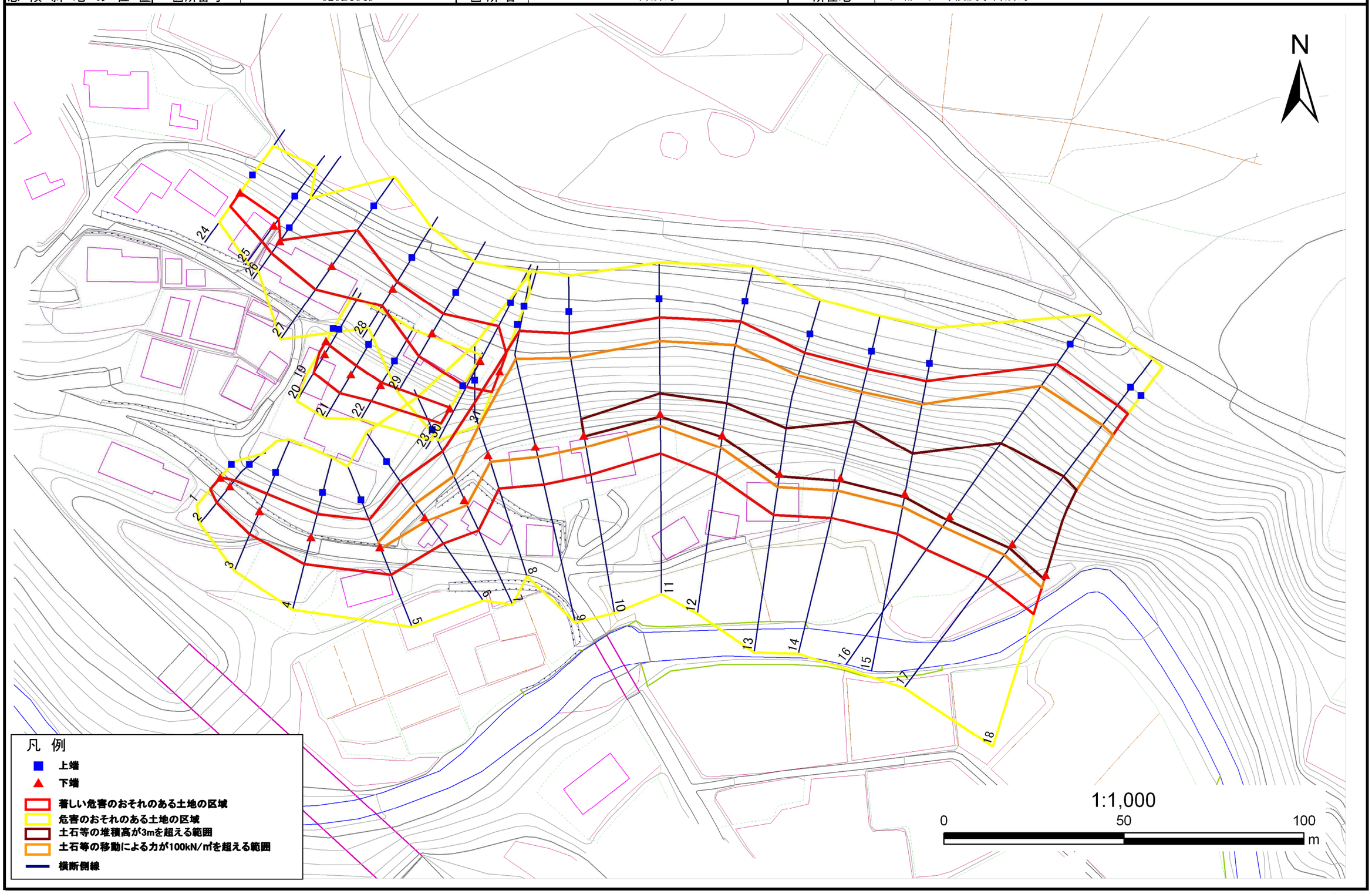

岩手県

急傾斜地の崩壊区域調書

様式３－２　建築物に作用すると想定される衝撃に関する事項(1/3)

調査年度	平成24年度

急傾斜地の位置	箇所番号	020B1049	箇所名	御所野	所在地	二戸郡一戸町根反字御所野

横断測線番号	急傾斜地の下端に隣接する土地								急傾斜地内							
	土石等の移動の高さと力の大きさ				土石等の堆積高さと力の大きさ				土石等の移動の高さと力の大きさ				土石等の堆積高さと力の大きさ			
	区　分	高さ(m)	下端からの距離(m)	力の大きさ(kN/㎡)	区　分	下端からの水平距離(m)	高さ(m)	力の大きさ(kN/㎡)	区　分	高さ(m)	上端からの比高(m)	力の大きさ(kN/㎡)	区　分	上端からの比高(m)	高さ(m)	力の大きさ(kN/㎡)
1	100kN/㎡を超える	-	- ～ -	-	3mを超える	- ～ -	-	-	100kN/㎡を超える	-	- ～ -	-	3mを超える	- ～ -	-	-
	それ以外	1.00	0.00 ～ 4.23	52.92	それ以外	0.00 ～ 4.23	2.01	10.15	それ以外	1.00	5.00 ～ 5.00	52.92	それ以外	5.00 ～ 5.00	2.01	10.15
2	100kN/㎡を超える	-	- ～ -	-	3mを超える	- ～ -	-	-	100kN/㎡を超える	-	- ～ -	-	3mを超える	- ～ -	-	-
	それ以外	1.00	0.00 ～ 5.86	73.31	それ以外	0.00 ～ 5.86	1.82	9.22	それ以外	1.00	5.00 ～ 6.70	73.31	それ以外	5.00 ～ 6.70	1.82	9.22
3	100kN/㎡を超える	-	- ～ -	-	3mを超える	- ～ -	-	-	100kN/㎡を超える	-	- ～ -	-	3mを超える	- ～ -	-	-
	それ以外	1.00	0.00 ～ 7.13	90.66	それ以外	0.00 ～ 7.13	1.78	9.01	それ以外	1.00	5.00 ～ 9.00	90.66	それ以外	5.00 ～ 9.00	1.78	9.01
4	100kN/㎡を超える	-	- ～ -	-	3mを超える	- ～ -	-	-	100kN/㎡を超える	-	- ～ -	-	3mを超える	- ～ -	-	-
	それ以外	1.00	0.00 ～ 7.72	99.02	それ以外	0.00 ～ 7.72	2.23	11.29	それ以外	1.00	5.00 ～ 10.40	99.02	それ以外	5.00 ～ 10.40	2.23	11.29
5	100kN/㎡を超える	1.00	0.00 ～ 0.46	106.74	3mを超える	- ～ -	-	-	100kN/㎡を超える	1.00	10.66 ～ 11.90	106.74	3mを超える	- ～ -	-	-
	それ以外	1.00	0.46 ～ 8.24	100.00	それ以外	0.00 ～ 8.24	2.27	11.47	それ以外	1.00	5.00 ～ 10.66	100.00	それ以外	5.00 ～ 11.90	2.27	11.47
6	100kN/㎡を超える	1.00	0.00 ～ 1.13	117.10	3mを超える	- ～ -	-	-	100kN/㎡を超える	1.00	10.54 ～ 14.10	117.10	3mを超える	- ～ -	-	-
	それ以外	1.00	1.13 ～ 8.92	100.00	それ以外	0.00 ～ 8.92	2.17	10.96	それ以外	1.00	5.00 ～ 10.54	100.00	それ以外	5.00 ～ 14.10	2.17	10.96
7	100kN/㎡を超える	1.00	0.00 ～ 1.57	123.90	3mを超える	- ～ -	-	-	100kN/㎡を超える	1.00	10.55 ～ 16.00	123.90	3mを超える	- ～ -	-	-
	それ以外	1.00	1.57 ～ 9.35	100.00	それ以外	0.00 ～ 9.35	2.34	11.84	それ以外	1.00	5.00 ～ 10.55	100.00	それ以外	5.00 ～ 16.00	2.34	11.84
8	100kN/㎡を超える	1.00	0.00 ～ 1.95	130.03	3mを超える	- ～ -	-	-	100kN/㎡を超える	1.00	10.59 ～ 17.60	130.03	3mを超える	- ～ -	-	-
	それ以外	1.00	1.95 ～ 9.73	100.00	それ以外	0.00 ～ 9.73	2.44	12.32	それ以外	1.00	5.00 ～ 10.59	100.00	それ以外	5.00 ～ 17.60	2.44	12.32
9	100kN/㎡を超える	1.00	0.00 ～ 2.94	146.63	3mを超える	- ～ -	-	-	100kN/㎡を超える	1.00	10.64 ～ 28.59	146.63	3mを超える	- ～ -	-	-
	それ以外	1.00	2.94 ～ 10.72	100.00	それ以外	0.00 ～ 10.72	2.95	14.93	それ以外	1.00	5.00 ～ 10.64	100.00	それ以外	5.00 ～ 28.59	2.95	14.93
10	100kN/㎡を超える	1.00	0.00 ～ 3.27	152.45	3mを超える	0.00 ～ 0.26	3.14	15.89	100kN/㎡を超える	1.00	10.62 ～ 28.86	152.45	3mを超える	25.00 ～ 28.86	3.14	15.89
	それ以外	1.00	3.27 ～ 11.06	100.00	それ以外	0.26 ～ 11.06	3.00	15.16	それ以外	1.00	5.00 ～ 10.62	100.00	それ以外	5.00 ～ 25.00	3.00	15.16
11	100kN/㎡を超える	1.00	0.00 ～ 3.33	153.39	3mを超える	0.00 ～ 0.73	3.44	17.39	100kN/㎡を超える	1.00	11.21 ～ 30.36	153.39	3mを超える	25.00 ～ 30.36	3.44	17.39
	それ以外	1.00	3.33 ～ 11.11	100.00	それ以外	0.73 ～ 11.11	3.00	15.16	それ以外	1.00	5.00 ～ 11.21	100.00	それ以外	5.00 ～ 25.00	3.00	15.16
12	100kN/㎡を超える	1.00	0.00 ～ 3.52	156.84	3mを超える	0.00 ～ 0.56	3.32	16.77	100kN/㎡を超える	1.00	10.76 ～ 32.79	156.84	3mを超える	25.00 ～ 32.79	3.32	16.77
	それ以外	1.00	3.52 ～ 11.31	100.00	それ以外	0.56 ～ 11.31	3.00	15.16	それ以外	1.00	5.00 ～ 10.76	100.00	それ以外	5.00 ～ 25.00	3.00	15.16
13	100kN/㎡を超える	1.00	0.00 ～ 3.68	159.66	3mを超える	0.00 ～ 0.68	3.40	17.21	100kN/㎡を超える	1.00	11.06 ～ 36.79	159.66	3mを超える	25.00 ～ 36.79	3.40	17.21
	それ以外	1.00	3.68 ～ 11.47	100.00	それ以外	0.68 ～ 11.47	3.00	15.16	それ以外	1.00	5.00 ～ 11.06	100.00	それ以外	5.00 ～ 25.00	3.00	15.16
14	100kN/㎡を超える	1.00	0.00 ～ 3.55	157.36	3mを超える	0.00 ～ 0.82	3.51	17.74	100kN/㎡を超える	1.00	11.58 ～ 36.09	157.36	3mを超える	20.00 ～ 36.09	3.51	17.74
	それ以外	1.00	3.55 ～ 11.34	100.00	それ以外	0.82 ～ 11.34	3.00	15.16	それ以外	1.00	5.00 ～ 11.58	100.00	それ以外	5.00 ～ 20.00	3.00	15.16
15	100kN/㎡を超える	1.00	0.00 ～ 3.58	157.92	3mを超える	0.00 ～ 0.79	3.48	17.61	100kN/㎡を超える	1.00	11.44 ～ 36.09	157.92	3mを超える	25.00 ～ 36.09	3.48	17.61
	それ以外	1.00	3.58 ～ 11.37	100.00	それ以外	0.79 ～ 11.37	3.00	15.16	それ以外	1.00	5.00 ～ 11.44	100.00	それ以外	5.00 ～ 25.00	3.00	15.16

岩手県

急傾斜地の崩壊区域調書

様式３－２　建築物に作用すると想定される衝撃に関する事項(2/3)

調査年度	平成24年度

急傾斜地の位置	箇所番号	020B1049	箇所名	御所野	所在地	二戸郡一戸町根反字御所野

横断測線番号	急傾斜地の下端に隣接する土地								急傾斜地内							
	土石等の移動の高さと力の大きさ				土石等の堆積高さと力の大きさ				土石等の移動の高さと力の大きさ				土石等の堆積高さと力の大きさ			
	区　分	高さ(m)	下端からの距離(m)	力の大きさ(kN/㎡)	区　分	下端からの水平距離(m)	高さ(m)	力の大きさ(kN/㎡)	区　分	高さ(m)	上端からの比高(m)	力の大きさ(kN/㎡)	区　分	上端からの比高(m)	高さ(m)	力の大きさ(kN/㎡)
16	100kN/㎡を超える	1.00	0.00 ～ 3.54	157.14	3mを超える	0.00 ～ 1.26	3.60	18.21	100kN/㎡を超える	1.00	10.55 ～ 43.52	157.14	3mを超える	25.00 ～ 43.52	3.60	18.21
	それ以外	1.00	3.54 ～ 11.32	100.00	それ以外	1.26 ～ 11.32	3.00	15.16	それ以外	1.00	5.00 ～ 10.55	100.00	それ以外	5.00 ～ 25.00	3.00	15.16
17	100kN/㎡を超える	1.00	0.00 ～ 3.77	161.33	3mを超える	0.00 ～ 1.45	3.73	18.83	100kN/㎡を超える	1.00	10.56 ～ 43.94	161.33	3mを超える	25.00 ～ 43.94	3.73	18.83
	それ以外	1.00	3.77 ～ 11.56	100.00	それ以外	1.45 ～ 11.56	3.00	15.16	それ以外	1.00	5.00 ～ 10.56	100.00	それ以外	5.00 ～ 25.00	3.00	15.16
18	100kN/㎡を超える	1.00	0.00 ～ 3.73	160.48	3mを超える	0.00 ～ 1.39	3.69	18.63	100kN/㎡を超える	1.00	10.53 ～ 44.68	160.48	3mを超える	25.00 ～ 44.68	3.69	18.63
	それ以外	1.00	3.73 ～ 11.51	100.00	それ以外	1.39 ～ 11.51	3.00	15.16	それ以外	1.00	5.00 ～ 10.53	100.00	それ以外	5.00 ～ 25.00	3.00	15.16
19	100kN/㎡を超える	-	- ～ -	-	3mを超える	- ～ -	-	-	100kN/㎡を超える	-	- ～ -	-	3mを超える	- ～ -	-	-
	それ以外	1.00	0.00 ～ 3.61	45.59	それ以外	0.00 ～ 3.61	2.24	11.30	それ以外	1.00	5.00 ～ 5.40	45.59	それ以外	5.00 ～ 5.40	2.24	11.30
20	100kN/㎡を超える	-	- ～ -	-	3mを超える	- ～ -	-	-	100kN/㎡を超える	-	- ～ -	-	3mを超える	- ～ -	-	-
	それ以外	1.00	0.00 ～ 6.10	76.46	それ以外	0.00 ～ 6.10	1.94	9.82	それ以外	1.00	5.00 ～ 7.60	76.46	それ以外	5.00 ～ 7.60	1.94	9.82
21	100kN/㎡を超える	-	- ～ -	-	3mを超える	- ～ -	-	-	100kN/㎡を超える	-	- ～ -	-	3mを超える	- ～ -	-	-
	それ以外	1.00	0.00 ～ 6.16	77.29	それ以外	0.00 ～ 0.00	1.74	8.79	それ以外	1.00	5.00 ～ 7.10	77.29	それ以外	5.00 ～ 7.10	1.74	8.79
22	100kN/㎡を超える	-	- ～ -	-	3mを超える	- ～ -	-	-	100kN/㎡を超える	-	- ～ -	-	3mを超える	- ～ -	-	-
	それ以外	1.00	0.00 ～ 5.13	63.99	それ以外	0.00 ～ 0.00	1.71	8.62	それ以外	1.00	5.00 ～ 5.50	63.99	それ以外	5.00 ～ 5.50	1.71	8.62
23	100kN/㎡を超える	-	- ～ -	-	3mを超える	- ～ -	-	-	100kN/㎡を超える	-	- ～ -	-	3mを超える	- ～ -	-	-
	それ以外	1.00	0.00 ～ 4.85	60.40	それ以外	0.00 ～ 0.00	1.71	8.63	それ以外	1.00	5.00 ～ 5.10	60.40	それ以外	5.00 ～ 5.10	1.71	8.63
24	100kN/㎡を超える	-	- ～ -	-	3mを超える	- ～ -	-	-	100kN/㎡を超える	-	- ～ -	-	3mを超える	- ～ -	-	-
	それ以外	1.00	0.00 ～ 4.69	58.45	それ以外	0.00 ～ 4.69	1.83	9.25	それ以外	1.00	5.00 ～ 5.00	58.45	それ以外	5.00 ～ 5.00	1.83	9.25
25	100kN/㎡を超える	-	- ～ -	-	3mを超える	- ～ -	-	-	100kN/㎡を超える	-	- ～ -	-	3mを超える	- ～ -	-	-
	それ以外	1.00	0.00 ～ 5.63	70.27	それ以外	0.00 ～ 0.00	1.64	8.27	それ以外	1.00	5.00 ～ 6.40	70.27	それ以外	5.00 ～ 6.40	1.64	8.27
26	100kN/㎡を超える	-	- ～ -	-	3mを超える	- ～ -	-	-	100kN/㎡を超える	-	- ～ -	-	3mを超える	- ～ -	-	-
	それ以外	1.00	0.00 ～ 4.13	51.65	それ以外	0.00 ～ 4.13	2.08	10.50	それ以外	1.00	5.00 ～ 5.20	51.65	それ以外	5.00 ～ 5.20	2.08	10.50
27	100kN/㎡を超える	1.00	0.00 ～ 0.15	102.20	3mを超える	- ～ -	-	-	100kN/㎡を超える	1.00	11.86 ～ 12.40	102.20	3mを超える	- ～ -	-	-
	それ以外	1.00	0.15 ～ 7.94	100.00	それ以外	0.00 ～ 7.94	1.97	9.97	それ以外	1.00	5.00 ～ 11.86	100.00	それ以外	5.00 ～ 12.40	1.97	9.97
28	100kN/㎡を超える	-	- ～ -	-	3mを超える	- ～ -	-	-	100kN/㎡を超える	-	- ～ -	-	3mを超える	- ～ -	-	-
	それ以外	1.00	0.00 ～ 5.61	70.04	それ以外	0.00 ～ 0.00	1.63	8.23	それ以外	1.00	5.00 ～ 6.40	70.04	それ以外	5.00 ～ 6.40	1.63	8.23
29	100kN/㎡を超える	-	- ～ -	-	3mを超える	- ～ -	-	-	100kN/㎡を超える	-	- ～ -	-	3mを超える	- ～ -	-	-
	それ以外	1.00	0.00 ～ 7.35	93.70	それ以外	0.00 ～ 0.00	1.73	8.75	それ以外	1.00	5.00 ～ 9.50	93.70	それ以外	5.00 ～ 9.50	1.73	8.75
30	100kN/㎡を超える	1.00	0.00 ～ 0.56	108.32	3mを超える	- ～ -	-	-	100kN/㎡を超える	1.00	10.77 ～ 12.50	108.32	3mを超える	- ～ -	-	-
	それ以外	1.00	0.56 ～ 8.35	100.00	それ以外	0.00 ～ 8.35	2.08	10.54	それ以外	1.00	5.00 ～ 10.77	100.00	それ以外	5.00 ～ 12.50	2.08	10.54

岩手県

急傾斜地の崩壊区域調書

様式３－２　建築物に作用すると想定される衝撃に関する事項(3/3)

調査年度	平成24年度

急傾斜地の位置	箇所番号	020B1049	箇所名	御所野	所在地	二戸郡一戸町根反字御所野

横断測線番号	急傾斜地の下端に隣接する土地								急傾斜地内							
	土石等の移動の高さと力の大きさ				土石等の堆積高さと力の大きさ				土石等の移動の高さと力の大きさ				土石等の堆積高さと力の大きさ			
	区　分	高さ(m)	下端からの距離(m)	力の大きさ(kN/㎡)	区　分	下端からの水平距離(m)	高さ(m)	力の大きさ(kN/㎡)	区　分	高さ(m)	上端からの比高(m)	力の大きさ(kN/㎡)	区　分	上端からの比高(m)	高さ(m)	力の大きさ(kN/㎡)
31	100kN/㎡を超える	-	- ～ -	-	3mを超える	- ～ -	-	-	100kN/㎡を超える	-	- ～ -	-	3mを超える	- ～ -	-	-
	それ以外	1.00	0.00 ～ 6.22	78.06	それ以外	0.00 ～ 0.00	1.57	7.92	それ以外	1.00	5.00 ～ 8.00	78.06	それ以外	5.00 ～ 8.00	1.57	7.92
	100kN/㎡を超える		～		3mを超える	～			100kN/㎡を超える		～		3mを超える	～		
	それ以外		～		それ以外	～			それ以外		～		それ以外	～		
	100kN/㎡を超える		～		3mを超える	～			100kN/㎡を超える		～		3mを超える	～		
	それ以外		～		それ以外	～			それ以外		～		それ以外	～		
	100kN/㎡を超える		～		3mを超える	～			100kN/㎡を超える		～		3mを超える	～		
	それ以外		～		それ以外	～			それ以外		～		それ以外	～		
	100kN/㎡を超える		～		3mを超える	～			100kN/㎡を超える		～		3mを超える	～		
	それ以外		～		それ以外	～			それ以外		～		それ以外	～		
	100kN/㎡を超える		～		3mを超える	～			100kN/㎡を超える		～		3mを超える	～		
	それ以外		～		それ以外	～			それ以外		～		それ以外	～		
	100kN/㎡を超える		～		3mを超える	～			100kN/㎡を超える		～		3mを超える	～		
	それ以外		～		それ以外	～			それ以外		～		それ以外	～		
	100kN/㎡を超える		～		3mを超える	～			100kN/㎡を超える		～		3mを超える	～		
	それ以外		～		それ以外	～			それ以外		～		それ以外	～		
	100kN/㎡を超える		～		3mを超える	～			100kN/㎡を超える		～		3mを超える	～		
	それ以外		～		それ以外	～			それ以外		～		それ以外	～		
	100kN/㎡を超える		～		3mを超える	～			100kN/㎡を超える		～		3mを超える	～		
	それ以外		～		それ以外	～			それ以外		～		それ以外	～		
	100kN/㎡を超える		～		3mを超える	～			100kN/㎡を超える		～		3mを超える	～		
	それ以外		～		それ以外	～			それ以外		～		それ以外	～		
	100kN/㎡を超える		～		3mを超える	～			100kN/㎡を超える		～		3mを超える	～		
	それ以外		～		それ以外	～			それ以外		～		それ以外	～		
	100kN/㎡を超える		～		3mを超える	～			100kN/㎡を超える		～		3mを超える	～		
	それ以外		～		それ以外	～			それ以外		～		それ以外	～		